



## VORWORT

Die Gemeinden haben gemäß § 108 Gemeindeordnung für den Schluss eines jeden Haushaltsjahres einen Jahresabschluss aufzustellen, in dem das Ergebnis der Haushaltswirtschaft des Haushaltsjahres nachzuweisen ist.

Der Jahresabschluss hat unter Beachtung der Grundsätze ordnungsgemäßer Buchführung ein den tatsächlichen Verhältnissen entsprechendes Bild der Vermögens-, Finanz- und Ertragslage der Gemeinde zu vermitteln. Er kann als Ergebnis der Haushaltswirtschaft eines Haushaltsjahres bezeichnet werden.

Zum Jahresabschluss zählen im weiteren Sinne alle Maßnahmen und Arbeiten, die notwendig sind, um die Vermögens- und Schuldenlage sowie die Finanz- und Ertragslage der Kommunen darzustellen. Dazu ist es erforderlich, dass alle Geschäftsvorfälle eines Haushaltsjahres planmäßig und lückenlos sowie inhalts- und wertmäßig aufgezeichnet werden. Diese Daten bilden die Basis für die Aufstellung des Jahresabschlusses.

Mit der Pflicht zur Aufstellung des Jahresabschlusses werden verschiedene Funktionen verfolgt. Einerseits hat dieser die Aufgabe, das Periodenergebnis (Ressourcenverbrauch und Aufkommen) eines Haushaltsjahres zu ermitteln (Ergebnisermittlungsfunktion), andererseits kommt ihm die Aufgabe zu, den Bürgern und dem Gemeinderat ein Mindestmaß an Informationen über die Haushaltswirtschaft der Gemeinde zur Verfügung zu stellen (Informationsfunktion).

Die Darstellung der Vermögenslage soll informieren, wie „reich und arm“ eine Gemeinde ist, d. h. wie hoch der Saldo zwischen den Vermögensposten und den Schulden ist. Die stichtagsbezogene Schlussbilanz bildet die Vermögenslage ab. Die Finanzlage soll über die Herkunft und die Verwendung der in der Gemeinde eingesetzten Finanzmittel Auskunft geben und über die Liquidität informieren. Das Instrument zur Darstellung der Finanzlage ist die Finanzrechnung.

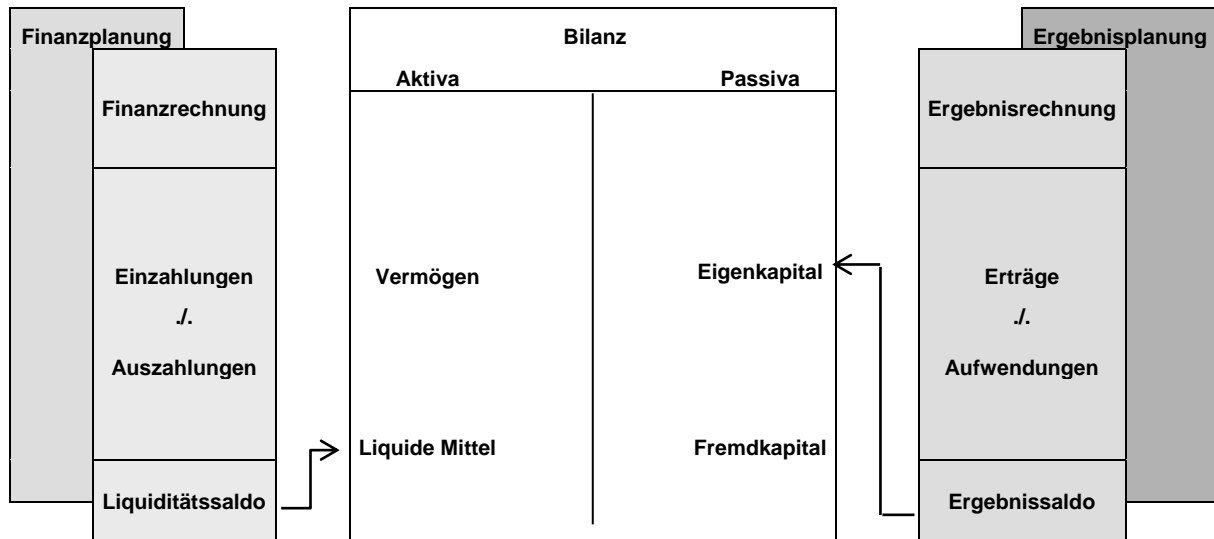
Die Darstellung der Ertragslage soll schließlich darüber informieren, in welchem Umfang und aus welchen Gründen sich das Reinvermögen (Eigenkapital) innerhalb eines Haushaltsjahres verändert hat. Die Ertragslage wird über die zeitraumbezogene Ergebnisrechnung gebildet.

Darüber hinaus enthalten der Rechenschaftsbericht und die Anlagen zahlreiche Angaben, die für die Beurteilung der Vermögens-, Finanz- und Ertragslage der Gemeinde von Bedeutung sind.



## DER JAHRESABSCHLUSS IM 3-KOMPONENTEN-SYSTEM DER DOPPIK

Die aus der Kameralistik bekannte Systematik des Haushalts- und Rechnungswesens hat sich wesentlich geändert. Einen Verwaltungshaushalt (laufender Betrieb) und einen Vermögenshaushalt (investiver Bereich) gibt es nicht mehr. Damit gibt es auch die Thematik der Zuführung vom Verwaltungshaushalt zum Vermögenshaushalt nicht mehr. In der Doppik gibt es vielmehr eine Ergebnisplanung /-rechnung und eine Finanzplanung /-rechnung sowie eine Vermögensrechnung (Bilanz), die aber nicht geplant wird.



### ERGEBNISPLAN /-RECHNUNG

Ergebnisplan und -rechnung entsprechen der kaufmännischen Gewinn- und Verlustrechnung. Hier werden alle Aufwendungen und Erträge des lfd. Betriebes, also z. B. auch die Abschreibungen, abgebildet. Somit wird hier auch der Ressourcenverbrauch dargestellt. Der Ergebnisplan ist wichtigster Bestandteil des neuen Haushaltes. Nach ihm richtet sich die Frage des Haushaltsausgleiches. Das hier ausgewiesene Jahresergebnis geht als Überschuss oder Fehlbetrag in die Bilanz ein. Fehlbeträge müssen innerhalb von fünf Jahren ausgeglichen werden.

### FINANZPLAN /-RECHNUNG

Während Ergebnisplan und -rechnung auch nicht zahlungswirksame Vorgänge (z. B. Abschreibungen) beinhalten, werden im Finanzplan und in der Finanzrechnung alle zahlungswirksamen Vorgänge (Ein- und Auszahlungen) dargestellt. Hier werden nicht nur Zahlungen für den laufenden Betrieb, sondern auch die Investitionen aufgezeigt und die Finanzierungsquellen (z. B. Kreditaufnahme). Die Planungskomponente kommt im klassischen kaufmännischen Rechnungswesen in der Regel nicht vor. Sie trägt den besonderen Anforderungen des Umgangs mit öffentlichen Geldern Rechnung.

### VERMÖGENSRECHNUNG (BILANZ)

Die Vermögensrechnung (Bilanz) ist Teil des Jahresabschlusses und wird nicht geplant. Auf ihrer Aktivseite weist sie das Vermögen aus, auf der Passivseite wie es finanziert ist (Eigenkapital oder Fremdmittel). Für die Eröffnungsbilanz war die Erfassung und Bewertung des Vermögens erforderlich. Investitionszuschüsse, die die Gemeinde bekommt, werden als Sonderposten auf der Passivseite eingesetzt und entsprechend der Dauer der Zweckbindung aufgelöst.

Investitionszuschüsse, die die Gemeinde gewährt, finden sich auf der Aktivseite und werden ebenfalls entsprechend der Dauer der Zweckbindung aufgelöst. Für zukünftige Verpflichtungen werden Rückstellungen gebildet. Die Entwicklung des Eigenkapitals über eine gewisse Dauer zeigt das wirtschaftliche Handeln der Gemeinde auf.



## AUFSTELLUNGSVERMERK

Der Jahresabschluss besteht aus (§ 108 Abs. 2 GemO):

1. Ergebnisrechnung
2. Finanzrechnung
3. Teilrechnungen
  - 3.1 Teilergebnisrechnung
  - 3.2 Teilfinanzrechnung
4. Bilanz
5. Anhang

Dem Jahresabschluss sind als Anlage beigefügt (§ 108 Abs. 3 GemO):

6. Rechenschaftsbericht
7. Anlagenübersicht
8. Sonderpostenübersicht
9. Forderungsübersicht
10. Verbindlichkeitenübersicht
11. Übersicht über die über das Haushaltsjahr hinaus geltenden Haushaltsermächtigungen

Der Jahresabschluss der Ortsgemeinde Maxdorf zum 31.12.2022 wurde gemäß § 108 GemO in Verbindung mit §§ 43 ff. GemHVO aufgestellt.

Maxdorf, 04.09.2023

(Werner Baumann)  
Ortsbürgermeister



# 1. ERGEBNISRECHNUNG

ZEITRAUM: 01.01.2022 BIS 31.12.2022

GEMÄß § 44 GEMHVO

(DARSTELLUNG DES MUSTERS 15 ZU § 44 GEMHVO)



## ERGEBNISRECHNUNG

BEZEICHNUNG	VORJAHR / 2021 / €	LFD. JAHR / 2022 / €
1. Steuern und ähnliche Abgaben	9.972.573,91	10.084.687,16
2. Zuwendungen, allgemeine Umlagen und sonstige Transfererträge	1.303.360,79	1.393.634,37
3. Erträge der sozialen Sicherung		
4. Öffentlich-rechtliche Leistungsentgelte	386.757,05	391.120,49
5. Privatrechtliche Leistungsentgelte	410.823,87	368.503,17
6. Kostenerstattungen und Kostenumlagen	94.733,05	111.112,17
7. Sonstige laufende Erträge	378.170,32	261.613,29
<b>8. Summe der laufenden Erträge aus Verwaltungstätigkeit</b>	<b>12.546.418,99</b>	<b>12.610.670,65</b>
9. Personal- und Versorgungsaufwendungen	1.748.886,18	1.846.276,75
10. Aufwendungen für Sach- und Dienstleistungen	960.585,34	1.144.172,97
11. Abschreibungen	1.112.895,38	1.053.587,98
12. Zuwendungen, Umlagen und sonstige Transferaufwendungen	7.857.928,22	7.752.519,47
13. Aufwendungen der sozialen Sicherung		
14. Sonstige laufende Aufwendungen	465.654,76	502.420,82
<b>15. Summe der laufenden Aufwendungen aus Verwaltungstätigkeit</b>	<b>12.145.949,88</b>	<b>12.298.977,99</b>
<b>16. Laufendes Ergebnis aus Verwaltungstätigkeit</b>	<b>400.469,11</b>	<b>311.692,66</b>
17. Zinserträge und sonstige Finanzerträge	47.993,00	-12.500,73
18. Zinsaufwendungen und sonstige Finanzaufwendungen	69.166,54	53.172,93
<b>19. Saldo der Zins- und sonstigen Finanzerträge und -aufwendungen</b>	<b>-21.173,54</b>	<b>-65.673,66</b>
<b>20. Ordentliches Ergebnis</b>	<b>379.295,57</b>	<b>246.019,00</b>
<b>21. Außerordentliches Ergebnis</b>		
<b>22. Saldo aus internen Leistungsbeziehungen</b>		
<b>23. Jahresergebnis (Jahresüberschuss / Jahresfehlbetrag)</b>	<b>379.295,57</b>	<b>246.019,00</b>



## 1. 1. ERLÄUTERUNG ZU POSTEN DER ERGEBNISRECHNUNG

Nach § 44 Abs. 1 GemHVO sind in der Ergebnisrechnung die dem Haushaltsjahr zuzurechnenden Erträge und Aufwendungen vollständig und getrennt voneinander nachzuweisen. Die Ergebnisrechnung entspricht in etwa der kaufmännischen Gewinn- und Verlustrechnung. Hier werden alle Erträge und Aufwendungen des laufenden Betriebes, also zum Beispiel die Abschreibungen, abgebildet. Somit wird hier auch der Ressourcenverbrauch dargestellt. Das hier ausgewiesene Jahresergebnis geht als Überschuss in die Bilanz ein. Fehlbeträge müssen innerhalb von 5 Jahren ausgeglichen werden, falls dies nicht geschieht, vermindern sie das Eigenkapital.

DETAILANGABEN ZU WESENTLICHEN ABWEICHUNGEN WERDEN IM RECHENSCHAFTSBERICHT PRODUKTBEZOGEN DARGESTELLT. AUF DEN FOLGENDEN SEITEN IST LEDIGLICH EIN SOLL/IST-VERGLEICH ABGEBILDET.

### ERGEBNISRECHNUNG 2022 – ZEITRAUM: 01.01.2022 BIS 31.12.2022

lfd. Nr.	Bezeichnung	Ergebnis des Haushaltsvorjahres	Ansatz des Haushaltsjahres einschl. Nachträge	Ergebnis des Haushaltsjahres	Abweichung im Haushaltsjahr	Ergebnisveränderung gegenüber Haushaltsvorjahr
E1	Steuern und ähnliche Abgaben	9.972.573,91	8.623.150,00	10.084.687,16	1.461.537,16	112.113,25
40110000	Grundsteuer A	10.652,07	8.500,00	6.603,30	- 1.896,70	- 4.048,77
40120000	Grundsteuer B	1.060.073,65	1.001.000,00	1.074.773,00	73.773,00	14.699,35
40130000	Gewerbesteuer	3.493.811,82	2.410.000,00	3.441.424,95	1.031.424,95	- 52.386,87
40210000	Gemeindeanteil an der Einkommensteuer	4.470.483,93	4.275.950,00	4.641.001,12	365.051,12	170.517,19
40220000	Gemeindeanteil an der Umsatzsteuer	452.748,82	424.500,00	414.586,08	- 9.913,92	- 38.162,74
40330000	Hundesteuer	31.744,63	30.100,00	32.257,50	2.157,50	512,87
40521000	Familienleistungsausgleich	453.058,99	473.100,00	474.041,21	941,21	20.982,22
E2	Zuwendungen, allgemeine Umlagen und sonstige	1.303.360,79	1.384.450,00	1.393.634,37	9.184,37	90.273,58
41110000	Schlüsselzuweisungen / vom Land	319.423,00	319.000,00	320.688,00	1.688,00	1.265,00
41442000	Zuweisungen und Zuschüsse für laufende Zwecke / vom öffentlichen Bereich / von der EU / vom Land	44.630,81	35.050,00	31.584,24	- 3.465,76	- 13.046,57
41442100	Sachzuwendung in Form von Büchern		1.200,00		- 1.200,00	
41443000	Zuweisungen und Zuschüsse für laufende Zwecke / vom öffentlichen Bereich / von der EU / von Gemeinden und Gemeindeverbänden	733.006,19	837.500,00	795.171,37	- 42.328,63	62.165,18
41446000	Zuweisungen und Zuschüsse für laufende Zwecke / vom öffentlichen Bereich / von der EU / von Sparkassen	2.700,00		2.250,00	2.250,00	- 450,00
41451000	Zuweisungen und Zuschüsse für laufende Zwecke / vom privaten Bereich / von privaten Unternehmen	2.178,50	2.000,00	5.767,00	3.767,00	3.588,50
41459000	Zuweisungen und Zuschüsse für laufende Zwecke / vom privaten Bereich / vom sonstigen privaten Bereich			2.020,00	2.020,00	2.020,00
41490000	Zuweisungen und Zuschüsse für laufende Zwecke / von Sonstigen	220,00	6.200,00	34.474,80	28.274,80	34.254,80
41510000	Erträge aus der Auflösung von Sonderposten aus Zuwendungen	201.202,29	183.500,00	201.678,96	18.178,96	476,67
E4	Öffentlich-rechtliche Leistungsentgelte	386.757,05	387.350,00	391.120,49	3.770,49	4.363,44



lfd. Nr.	Bezeichnung	Ergebnis des Haushaltsvorjahres	Ansatz des Haushaltsjahres einschl. Nachträge	Ergebnis des Haushaltsjahres	Abweichung im Haushaltsjahr	Ergebnisveränderung gegenüber Haushaltsvorjahr
	43120000   Gebühren für die Erteilung von Bescheiden (u.a. Genehmigungen, Ablehnungen, Untersagungen)	950,00	750,00	725,00	- 25,00	- 225,00
	43130000   Gebühren für die Bauüberwachung	2.035,00	1.200,00	1.505,00	305,00	- 530,00
	43190000   Verwaltungsgebühren einschließlich Erstattung von Auslagen / Sonstige	50,00	100,00	280,00	180,00	230,00
	43210000   Entgelte für die Benutzung von öffentlichen Einrichtungen und für wirtschaftliche Dienstleistungen	35.804,00	23.700,00	28.320,79	4.620,79	- 7.483,21
	43227000   Eintrittsgelder zu kulturellen oder sportlichen Veranstaltungen		2.000,00	2.780,00	780,00	2.780,00
	43229000   Entgelte / Sonstiges	950,00				- 950,00
	43230000   Entgelte für die Unterhaltung von Straßen, Wirtschaftswegen u.a. öffentlichen Einrichtungen	6.471,95	6.500,00	7.212,78	712,78	740,83
	43700000   Erträge aus der Auflösung von Sonderposten für Beiträge und ähnliche Entgelte	316.255,26	328.650,00	324.201,64	- 4.448,36	7.946,38
	43900000   Erträge aus der Auflösung von Sonderposten für Grabnutzungsentgelte	24.240,84	24.450,00	26.095,28	1.645,28	1.854,44
E5	Privatrechtliche Leistungsentgelte	410.823,87	677.850,00	368.503,17	- 309.346,83	- 42.320,70
	44110000   Erträge aus Verkäufen von Vorräten	18.682,29	21.550,00	28.239,76	6.689,76	9.557,47
	44120000   Mieten und Pachten	1.215,00	11.800,00	4.970,00	- 6.830,00	3.755,00
	44121000   Gemeindewohnungen via Hausverwaltung	205.000,00	387.400,00	45.000,00	- 342.400,00	- 160.000,00
	44122000   Erbbauzins allgemein	13.051,19	13.050,00	13.051,19	1,19	
	44123000   Erbbauzins Verwaltungsgebäude	6.361,93	6.650,00	6.865,27	215,27	503,34
	44125000   Mieten und Pachten (ohne NK)	79.182,59	98.200,00	98.602,15	402,15	19.419,56
	44126000   Miet- und Pachtnebenkosten	- 5.315,13	2.900,00	2.364,28	- 535,72	7.679,41
	44140000   Beteiligung Essenskosten	80.147,00	116.000,00	151.630,52	35.630,52	71.483,52
	44160000   Eintrittsgelder für kulturelle oder sportliche Veranstaltungen und Einrichtungen	4.300,00	6.800,00	760,00	- 6.040,00	- 3.540,00
	44170000   Beteiligung Schülerbetreuung	7.634,00	13.500,00	16.880,00	3.380,00	9.246,00
	44180000   Verkauf Getränke und Programmhefte	565,00		140,00	140,00	- 425,00
E6	Kostenerstattungen und Kostenumlagen	94.733,05	61.000,00	111.112,17	50.112,17	16.379,12
	44241000   Kostenerstattungen und Kostenumlagen / vom öffentlichen Bereich / von der EU / vom Bund	3.675,12		2.443,75	2.443,75	- 1.231,37
	44242000   Kostenerstattungen und Kostenumlagen / vom öffentlichen Bereich / von der EU / vom Land			10.842,13	10.842,13	10.842,13
	44243000   Kostenerstattungen und Kostenumlagen / vom öffentlichen Bereich / von der EU / von Gemeinden und Gemeindeverbänden	1.695,62	1.450,00	5.257,98	3.807,98	3.562,36
	44249000   Kostenerstattungen und Kostenumlagen / vom öffentlichen Bereich / von der EU / vom sonstigen öffentlichen Bereich	23.262,63				- 23.262,63
	44250000   Kostenerstattungen und Kostenumlagen / vom privaten Bereich	- 4.370,35	1.500,00	25,00	- 1.475,00	4.395,35
	44251000   Kostenerstattungen und Kostenumlagen / vom privaten Bereich / von privaten Unternehmen	17.309,17	9.000,00	25.418,45	16.418,45	8.109,28
	44259000   Kostenerstattungen und Kostenumlagen / vom privaten Bereich / vom sonstigen privaten Bereich			10.482,14	10.482,14	10.482,14
	44259010   Papiergeld		1.350,00		- 1.350,00	
	44290000   Kostenerstattungen und Kostenumlagen / von Sonstigen	51.635,86	46.500,00	55.022,72	8.522,72	3.386,86
	44290010   Bastelgeld (Ganztagsschule)		1.200,00		- 1.200,00	
	44290011   Papiergeld	1.525,00		1.620,00	1.620,00	95,00
E7	Sonstige laufende Erträge	378.170,32	235.650,00	261.613,29	25.963,29	- 116.557,03



lfd. Nr.	Bezeichnung	Ergebnis des Haushaltsvorjahres	Ansatz des Haushaltsjahres einschl. Nachträge	Ergebnis des Haushaltsjahres	Abweichung im Haushaltsjahr	Ergebnisveränderung gegenüber Haushaltsvorjahr
45120000	Bestandsveränderungen an fertigen Erzeugnissen	3.136,84		- 210,63	- 210,63	- 3.347,47
45140000	Bestandsveränderungen an fertigen Leistungen	- 8,14		- 8,14	- 8,14	
46114000	Erträge aus der Veräußerung von beweglichen Vermögensgegenständen unterhalb der Wertgrenze i. H. v. 410 Euro			50,00	50,00	50,00
46250000	Konzessionsabgaben	225.619,90	235.000,00	239.873,45	4.873,45	14.253,55
46270000	Versicherungserstattungen	65.951,12		300,00	300,00	- 65.651,12
46290000	Weitere sonstige laufende Erträge / Sonstige	33.153,90				- 33.153,90
46614000	Erträge aus der Auflösung von Rückstellungen	30.402,12		9.219,34	9.219,34	- 21.182,78
46623000	Erträge aus Zuschreibungen / des Umlaufvermögens (außer Vorräte und Wertpapiere)	2.358,44		- 534,35	- 534,35	- 2.892,79
46625000	Erträge aus Zuschreibung / Forderungen (Auflösung von Niederschlagungen)	17.505,19		12.867,07	12.867,07	- 4.638,12
46900000	Andere sonstige ordentliche Erträge	50,95	650,00	56,55	- 593,45	5,60
<b>E8</b>	<b>Summe der laufenden Erträge aus Verwaltungstätigkeit</b>	<b>12.546.418,99</b>	<b>11.369.450,00</b>	<b>12.610.670,65</b>	<b>1.241.220,65</b>	<b>64.251,66</b>
<b>E9</b>	<b>Personal- und Versorgungsaufwendungen</b>	<b>1.748.886,18</b>	<b>1.990.100,00</b>	<b>1.846.276,75</b>	<b>- 143.823,25</b>	<b>97.390,57</b>
50110000	Bürgermeister	28.812,00	31.850,00	28.812,00	- 3.038,00	
50120000	Beigeordnete	29.731,54	27.800,00	31.314,72	3.514,72	1.583,18
50140000	Rats- und Ausschussmitglieder	10.330,00	10.000,00	8.820,00	- 1.180,00	- 1.510,00
50221000	Vergütungen	1.158.588,54	1.318.400,00	1.200.646,12	- 117.753,88	42.057,58
50222000	Leistungszulagen	21.788,15	26.400,00	22.672,58	- 3.727,42	884,43
50291000	Vergütungen	81.165,06	112.400,00	82.872,37	- 29.527,63	1.707,31
50292000	Leistungszulagen		2.050,00		- 2.050,00	
50310000	Beiträge zu Versorgungskassen / Beamte	201,62	200,00	116,59	- 83,41	- 85,03
50320000	Beiträge zu Versorgungskassen / Arbeitnehmer	94.691,24	102.200,00	97.440,53	- 4.759,47	2.749,29
50390000	Beiträge zu Versorgungskassen / Sonstige	3.756,92	4.950,00	3.849,45	- 1.100,55	92,53
50420000	Beiträge zur gesetzlichen Sozialversicherung / Arbeitnehmer	253.470,14	266.650,00	262.428,87	- 4.221,13	8.958,73
50490000	Beiträge zur gesetzlichen Sozialversicherung / Sonstige	28.832,68	37.050,00	30.941,52	- 6.108,48	2.108,84
50520000	Beihilfen, Unterstützungsleistungen und dergleichen / Arbeitnehmer	158,60	250,00	136,64	- 113,36	- 21,96
50629000	Personalnebenaufwendungen / Arbeitnehmer / Sonstige	556,30	500,00	574,17	74,17	17,87
50690000	Personalnebenaufwendungen / Sonstige	743,03	1.800,00	1.121,04	- 678,96	378,01
50791000	Ehrensoldrückstellungen	8.700,00	23.200,00	10.937,00	- 12.263,00	2.237,00
50820000	Zuführungen zu Rückstellungen für nicht genommenen Urlaub, Überstunden u. ä. / Arbeitnehmer	9.518,96		24.138,06	24.138,06	14.619,10
50890000	Zuführungen zu Rückstellungen für nicht genommenen Urlaub, Überstunden u. ä. / Sonstige			21.340,00	21.340,00	21.340,00
50900000	Pauschalierte Lohnsteuer (auch Zahlungen über Knappschaft) / pauschalierte Lohnsteuer	3.861,40	7.850,00	4.135,09	- 3.714,91	273,69
51130000	Versorgungsaufwendungen / ehrenamtlich Tätige	13.980,00	16.550,00	13.980,00	- 2.570,00	
<b>E10</b>	<b>Aufwendungen für Sach- und Dienstleistungen</b>	<b>960.585,34</b>	<b>1.358.550,00</b>	<b>1.144.172,97</b>	<b>- 214.377,03</b>	<b>183.587,63</b>





lfd. Nr.	Bezeichnung	Ergebnis des Haushaltsvorjahres	Ansatz des Haushaltsjahres einschl. Nachträge	Ergebnis des Haushaltsjahres	Abweichung im Haushaltsjahr	Ergebnisveränderung gegenüber Haushaltsvorjahr
52210000	Aufwendungen für Gasbezug	34.634,27	36.050,00	23.898,94	- 12.151,06	- 10.735,33
52220000	Aufwendungen für Wasser- Abwasser	22.110,94	25.550,00	24.497,06	- 1.052,94	2.386,12
52230000	Aufwendungen für Strom	36.169,83	51.000,00	34.716,17	- 16.283,83	- 1.453,66
52240000	Aufwendungen für Müllentsorgung	30.060,45	18.850,00	25.557,67	6.707,67	- 4.502,78
52310000	Unterhaltung der Grundstücke, Außenanlagen, Gebäude und Gebäudeeinrichtungen	2.034,64		7.704,17	7.704,17	5.669,53
52311000	Unterhaltung der Grundstücke, Außenanlagen, Gebäude und Gebäudeeinrichtungen / Grundstücke (Hausverwaltung)	36.568,11	279.000,00	146.588,04	- 132.411,96	110.019,93
52311010	Unterhaltung der Grundstücke, Außenanlagen, Gebäude und Gebäudeeinrichtungen (sonstige Wohnbauten)		2.000,00		- 2.000,00	
52312000	Außenanlagen	147.872,83	75.950,00	79.376,22	3.426,22	- 68.496,61
52313000	Gebäude einschließlich der Bestandteile, die dem Gebäude zuzurechnen sind	149.713,40	78.350,00	77.673,98	- 676,02	- 72.039,42
52314000	Betriebsvorrichtungen, die im Gebäude eingebaut sind	89,25	300,00		- 300,00	- 89,25
52321000	Bewirtschaftung der Grundstücke, Außenanlagen, Gebäude und Gebäudeeinrichtungen / Grundstücke	121.646,22	98.550,00	134.146,80	35.596,80	12.500,58
52322000	Außenanlagen	664,02				- 664,02
52323000	Gebäude einschließlich der Bestandteile, die dem Gebäude zuzurechnen sind	945,02	1.000,00	2.149,08	1.149,08	1.204,06
52324000	Betriebsvorrichtungen, die im Gebäude eingebaut sind		1.000,00	142,53	- 857,47	142,53
52325000	Straßenoberflächenentwässerung	57.433,30	185.000,00	125.026,40	- 59.973,60	67.593,10
52331000	Brücken, Tunnel und ingenieurtechnische Anlagen		50.000,00	99.348,38	49.348,38	99.348,38
52333000	Stromversorgungsanlagen (Straßenbeleuchtung)	68.776,47	110.000,00	65.565,61	- 44.434,39	- 3.210,86
52338000	Straßen, Wege, Plätze und Verkehrslenkungsanlagen	50.660,43	54.000,00	71.530,98	17.530,98	20.870,55
52351000	Wartungs- und Instandsetzungskosten	13.172,38	12.000,00	19.930,09	7.930,09	6.757,71
52352000	Betriebs- und Schmierstoffe	8.452,21	7.100,00	9.724,94	2.624,94	1.272,73
52370000	Unterhaltung der Betriebs- und Geschäftsausstattung	11.799,51	22.100,00	17.785,05	- 4.314,95	5.985,54
52380000	Geringwertige Geräte, Ausstattungs-, Ausrüstungs- und sonstige Gebrauchsgegenstände bis 800,- € netto	38.955,62	43.000,00	20.464,32	- 22.535,68	- 18.491,30
52410000	Schülerbeförderungskosten	4.565,16				- 4.565,16
52420000	Essens- /Getränkekosten	76.587,24	118.600,00	140.575,16	21.975,16	63.987,92
52480000	Sonstige bezogene Leistungen		6.500,00	6.580,50	80,50	6.580,50
52543000	Kostenerstattungen / an den öffentlichen Bereich / an die EU / an Gemeinden und Gemeindeverbände	47.674,04	77.650,00	9.084,88	- 68.565,12	- 38.589,16
52548000	Kostenerstattungen / an den öffentlichen Bereich / an die EU / an sonstige öffentliche Sonderrechnungen		5.000,00	2.106,00	- 2.894,00	2.106,00
E11	Abschreibungen	1.112.895,38	1.034.150,00	1.053.587,98	19.437,98	- 59.307,40
53210000	Abschreibungen auf immaterielle Vermögensgegenstände / gewerbliche Schutzrechte und ähnliche Rechte und Werte sowie Lizenzen an solchen Rechten und Werten	98,00	100,00	98,00	- 2,00	
53220000	Abschreibungen auf immaterielle Vermögensgegenstände / immaterielle Vermögensgegenstände aus geleisteten Zuwendungen	70.586,40	80.150,00	73.702,23	- 6.447,77	3.115,83
53230000	Abschreibungen auf immaterielle Vermögensgegenstände / gezahlte Investitionszuschüsse als Nutzungsberechtigter	45.935,83	32.800,00	46.290,00	13.490,00	354,17
53300000	Abschreibungen auf unbebaute Grundstücke und grundstücksgleiche Rechte	16.745,71	13.500,00	12.984,00	- 516,00	- 3.761,71



lfd. Nr.	Bezeichnung	Ergebnis des Haushaltsvorjahres	Ansatz des Haushaltsjahres einschl. Nachträge	Ergebnis des Haushaltsjahres	Abweichung im Haushaltsjahr	Ergebnisveränderung gegenüber Haushaltsvorjahr
	53410000   Abschreibungen auf bebaute Grundstücke und grundstücksgleiche Rechte / mit Wohnbauten		3.750,00		- 3.750,00	
	53490000   Abschreibungen auf bebaute Grundstücke und grundstücksgleiche Rechte / mit sonstigen Gebäuden	275,00	7.950,00	275,00	- 7.675,00	
	53580000   Straßen, Wege, Plätze und Verkehrslenkungsanlagen	541.793,02	573.450,00	544.134,48	- 29.315,52	2.341,46
	53610000   Wohnbauten	43.065,00	43.200,00	43.065,00	- 135,00	
	53620000   Abschreibungen auf Bauten auf fremdem Grund und Boden / soziale Einrichtungen	190.416,97	58.550,00	121.068,00	62.518,00	- 69.348,97
	53630000   Schulgebäuden und Schulturnhallen	57.985,00	58.000,00	57.985,00	- 15,00	
	53640000   Kulturanlagen	2.780,00	2.800,00	2.780,00	- 20,00	
	53650000   Sportanlagen	18.357,00	19.400,00	18.357,00	- 1.043,00	
	53690000   Abschreibungen auf Bauten auf Grund und Boden / sonstige Gebäude	40.472,56	40.650,00	40.472,56	- 177,44	
	53710000   Kunstgegenstände	1.264,00	1.300,00	1.264,00	- 36,00	
	53730000   Denkmalzonen	57,00	100,00	57,00	- 43,00	
	53810000   Fahrzeuge	2.910,00	7.200,00	2.666,00	- 4.534,00	- 244,00
	53820000   Maschinen und technische Anlagen	23.254,00	20.400,00	20.342,00	- 58,00	- 2.912,00
	53833000   Geschäftsausstattung		1.500,00		- 1.500,00	
	53850000   Betriebs- und Geschäftsausstattung	56.829,89	69.300,00	68.025,71	- 1.274,29	11.196,82
	53860000   Nutzpflanzen und Nutztiere	70,00	50,00	22,00	- 28,00	- 48,00
E12	Zuwendungen, Umlagen und sonstige Transferaufwendungen	7.857.928,22	7.296.850,00	7.752.519,47	455.669,47	- 105.408,75
	54190000   Zuweisungen und Zuschüsse für laufende Zwecke / an Sonstige	6.669,62	55.850,00	14.946,30	- 40.903,70	8.276,68
	54191000   Zuweisungen und Zuschüsse für lfd. Zwecke/Personalkosten(freiwillig)	47.627,50	50.000,00	49.577,50	- 422,50	1.950,00
	54192000   Zuweisungen und Zuschüsse für lfd. Zwecke/Sachkosten	90.000,00	95.000,00	102.000,00	7.000,00	12.000,00
	54193000   Personalkosten(Pflicht)	508.100,00	250.000,00	317.544,00	67.544,00	- 190.556,00
	54310000   Gewerbesteuerumlage	315.938,10	224.000,00	308.820,67	84.820,67	- 7.117,43
	54421000   Allgemeine Umlagen an Gemeindeverbände / Landkreise	3.813.965,00	3.700.000,00	3.870.685,00	170.685,00	56.720,00
	54423000   Allgemeine Umlagen an Gemeindeverbände / Verbandsgemeinden	3.075.628,00	2.922.000,00	3.088.946,00	166.946,00	13.318,00
E14	Sonstige laufende Aufwendungen	465.654,76	348.500,00	502.420,82	153.920,82	36.766,06
	56120000   Aufwendungen für Aus- und Fortbildung, Umschulung	7.877,33	7.800,00	7.989,72	189,72	112,39
	56133000   Aufwendungen für übernommene Reisekosten für Dienstreisen und Dienstgänge / Sonstiges	766,20	2.400,00	640,23	- 1.759,77	- 125,97
	56150000   Aufwendungen für Dienst- und Schutzkleidung, persönliche Ausrüstungsgegenstände	5.194,94	5.500,00	5.949,67	449,67	754,73
	56210000   Mieten, Pachten und Erbbauzinsen	12.759,67	13.400,00	13.658,26	258,26	898,59
	56241000   Datenverarbeitung / laufende Lizenzaufwendungen	1.775,94	1.000,00	1.111,39	111,39	- 664,55
	56249000   Datenverarbeitung / Sonstige	8.403,54	7.250,00	12.070,72	4.820,72	3.667,18
	56250000   Sachverständigen-, Gerichts- und ähnliche Aufwendungen	624,75		624,75	624,75	
	56255000   Aufwendungen für die Erstellung von Bebauungsplänen	637,25	10.000,00		- 10.000,00	- 637,25
	56259000   Sachverständigen-, Gerichts- und ähnliche Aufwendungen / Sonstige	2.234,29	4.100,00	3.640,45	- 459,55	1.406,16
	56290000   Sonstige Aufwendungen für die Inanspruchnahme von Rechten und Diensten	4.855,58	15.300,00	38.730,81	23.430,81	33.875,23
	56310000   Büromaterial(Verbrauchsmaterial)	5.227,09	7.400,00	4.060,95	- 3.339,05	- 1.166,14



lfd. Nr.	Bezeichnung	Ergebnis des Haushaltsvorjahres	Ansatz des Haushaltsjahres einschl. Nachträge	Ergebnis des Haushaltsjahres	Abweichung im Haushaltsjahr	Ergebnisveränderung gegenüber Haushaltsvorjahr
56320000	Fachliteratur, Zeitschriften	179,00	1.200,00	252,50	- 947,50	73,50
56321000	Bücher	8.682,89	13.600,00	13.299,77	- 300,23	4.616,88
56321100	Sachzuwendung in Form von Büchern		1.200,00		- 1.200,00	
56330000	Porto und Versandkosten	27,39	150,00		- 150,00	- 27,39
56340000	Telefon, Datenübertragungskosten	23,80		612,66	612,66	588,86
56341000	Fernmeldegebühren	5.955,86	6.100,00	6.015,70	- 84,30	59,84
56342000	Datenübertragungsgebühren	27,00		29,00	29,00	2,00
56343000	Miete, Leasing	5.864,51	8.450,00	5.243,51	- 3.206,49	- 621,00
56346000	Rundfunk- und Fernsehgebühren	662,72	850,00	785,12	- 64,88	122,40
56359000	Geschäftsaufwendungen / öffentliche Bekanntmachungen / Sonstige		1.200,00	1.324,64	124,64	1.324,64
56370000	Bankgebühren	504,44		292,09	292,09	- 212,35
56390000	Geschäftsaufwendungen / Sonstiges	44.207,42	45.250,00	59.862,66	14.612,66	15.655,24
56390010	Aufwendungen für die Gewährleistung der Sicherheit auf gemeindeeigenen Straßen (z. B. Ölspurbeseitigung)	19.059,83	7.000,00	12.073,88	5.073,88	- 6.985,95
56390030	Schulbedarf (Verwendung Papiergeld)	904,40	1.350,00	3.477,34	2.127,34	2.572,94
56390040	Aufwendungen für Bastel-, Spiematerial und Ausstattung für die Ganztagschule bzw.betreuende Grundschule	16,90	1.200,00	257,68	- 942,32	240,78
56390050	Geschäftsaufwendungen sonstige für Schülerfahrten		9.000,00	12.893,30	3.893,30	12.893,30
56411000	Gebäudeversicherungen	21.588,87	16.950,00	22.270,89	5.320,89	682,02
56412000	Kfz-Versicherungen	6.371,14	6.650,00	6.087,83	- 562,17	- 283,31
56413000	Haftpflichtversicherungen	27.466,27	28.650,00	27.813,63	- 836,37	347,36
56414000	Unfallversicherungen	17.005,78	26.000,00	17.661,96	- 8.338,04	656,18
56419000	Sonstige Versicherungen	82,75	100,00	82,75	- 17,25	
56420000	Beiträge zu Wirtschaftsverbänden, Berufsvertretungen und Vereinen	2.476,25	3.100,00	4.222,87	1.122,87	1.746,62
56430000	Sonstige Beiträge	20.029,34	15.450,00		- 15.450,00	- 20.029,34
56490000	Aufwendungen für Beiträge, Versicherungen und Sonstiges / Sonstige	9.984,22	1.400,00	10.846,91	9.446,91	862,69
56510000	Verluste aus dem Abgang von Gegenständen des Anlagevermögens	428,00		4,00	4,00	- 424,00
56551000	Einzelwertberichtigung	99.143,74		145.491,01	145.491,01	46.347,27
56552000	Pauschalwertberichtigung	428,23		- 87,50	- 87,50	- 515,73
56553000	Niederschlagung von Forderungen	50.099,57				- 50.099,57
56560000	Einstellungen und Zuschreibungen in die Sonderposten	5.396,27		- 9.453,26	- 9.453,26	- 14.849,53
56810000	Grundsteuer	9.157,87	10.950,00	7.882,95	- 3.067,05	- 1.274,92
56820000	Kraftfahrzeugsteuer	944,00	950,00	1.016,00	66,00	72,00
56910000	Zuwendungen an Fraktionen	9.440,00	10.000,00	7.418,33	- 2.581,67	- 2.021,67
56920000	Verfügun gsmittel	1.960,00	3.350,00	1.853,00	- 1.497,00	- 107,00
56930000	Repräsentationen	7.303,93	7.900,00	7.997,52	97,52	693,59
56940000	Aufwendungen für Schadensfälle	39,35	500,00		- 500,00	- 39,35
56990000	Sonstige laufende Aufwendungen / sonstige laufende Aufwendungen der Verwaltungstätigkeit / Sonstige	39.836,44	45.850,00	46.415,13	565,13	6.578,69



lfd. Nr.	Bezeichnung	Ergebnis des Haushaltsvorjahres	Ansatz des Haushaltsjahres einschl. Nachträge	Ergebnis des Haushaltsjahres	Abweichung im Haushaltsjahr	Ergebnisveränderung gegenüber Haushaltsvorjahr
<b>E15</b>	<b>Summe der laufenden Aufwendungen aus Verwaltungstätigkeit</b>	<b>12.145.949,88</b>	<b>12.028.150,00</b>	<b>12.298.977,99</b>	<b>270.827,99</b>	<b>153.028,11</b>
<b>E16</b>	<b>Laufendes Ergebnis aus Verwaltungstätigkeit</b>	<b>400.469,11</b>	<b>- 658.700,00</b>	<b>311.692,66</b>	<b>970.392,66</b>	<b>- 88.776,45</b>
E17	Zinserträge und sonstige Finanzerträge	47.993,00	11.100,00	- 12.500,73	- 23.600,73	- 60.493,73
47160000	Zinserträge für Kredite / vom sonstigen inländischen Bereich		50,00		- 50,00	
47200000	Zinsen aus Stundungen und Verrentungen		1.000,00	904,00	- 96,00	904,00
47500000	Erträge aus Beteiligungen an assoziierten Unternehmen	50,00	50,00	41,27	- 8,73	- 8,73
47920000	Vollverzinsung aus Gewerbesteuer (§ 233a AO)	47.943,00	10.000,00	- 13.635,00	- 23.635,00	- 61.578,00
47990000	Sonstige Zinsen und ähnliche Erträge / Sonstige			189,00	189,00	189,00
E18	Zinsaufwendungen und sonstige Finanzaufwendungen	69.166,54	99.450,00	53.172,93	- 46.277,07	- 15.993,61
57420000	Zinsaufwendungen und sonstige Finanzaufwendungen an das Land (LTH)	9.354,04	13.000,00	9.136,78	- 3.863,22	- 217,26
57460000	Zinsaufwendungen und sonstige Finanzaufwendungen / an den öffentlichen Bereich / an die EU / an rechtsfähige Stiftungen	1.267,85	1.250,00	1.230,29	- 19,71	- 37,56
57510000	Zinsaufwendungen und sonstige Finanzaufwendungen / an den inländischen Geldmarkt / an inländische Kreditinstitute		36.100,00		- 36.100,00	
57511000	Zinsaufwendungen und sonstige Finanzaufwendungen an Banken	40.824,09	34.150,00	34.131,35	- 18,65	- 6.692,74
57512000	Zinsaufwendungen und sonstige Finanzaufwendungen an Sparkassen	12.556,56	9.950,00	8.464,51	- 1.485,49	- 4.092,05
57910000	Sonstige Zinsen und sonstige Finanzaufwendungen / aus der Vollverzinsung der Gewerbesteuer (§ 233a AO)	5.164,00	5.000,00	210,00	- 4.790,00	- 4.954,00
<b>E19</b>	<b>Saldo der Zins- und sonstigen Finanzerträge und -aufwendungen</b>	<b>- 21.173,54</b>	<b>- 88.350,00</b>	<b>- 65.673,66</b>	<b>22.676,34</b>	<b>- 44.500,12</b>
<b>E20</b>	<b>Ordentliches Ergebnis</b>	<b>379.295,57</b>	<b>- 747.050,00</b>	<b>246.019,00</b>	<b>993.069,00</b>	<b>- 133.276,57</b>
<b>E21</b>	<b>Außerordentliches Ergebnis</b>					
E22a	Erträge aus internen Leistungsbeziehungen	576.283,39	611.550,00	563.517,12	- 48.032,88	- 12.766,27
48100000	Erträge aus internen Leistungsbeziehungen	576.283,39	611.550,00	563.517,12	- 48.032,88	- 12.766,27
E22b	Aufwendungen aus internen Leistungsbeziehungen	576.283,39	611.550,00	563.517,12	- 48.032,88	- 12.766,27
58100000	Aufwendungen aus internen Leistungsbeziehungen	576.283,39	611.550,00	563.517,12	- 48.032,88	- 12.766,27
<b>E22</b>	<b>Saldo aus internen Leistungsbeziehungen</b>					
<b>E23</b>	<b>Jahresergebnis (Jahresüberschuss / Jahresfehlbetrag)</b>	<b>379.295,57</b>	<b>- 747.050,00</b>	<b>246.019,00</b>	<b>993.069,00</b>	<b>- 133.276,57</b>



## 2. FINANZRECHNUNG

ZEITRAUM: 01.01.2022 BIS 31.12.2022

GEMÄß § 45 GEMHVO

(DARSTELLUNG DES MUSTERS 17 ZU § 45 GEMHVO)



## FINANZRECHNUNG

BEZEICHNUNG	VORJAHR / 2021 / €	LFD. JAHR / 2022 / €
1. Steuern und ähnliche Abgaben	9.694.344,83	9.970.727,94
2. Zuwendungen, allgemeine Umlagen und sonstige Transfereinzahlungen	1.091.435,32	1.186.506,76
3. Einzahlungen der sozialen Sicherung		
4. Öffentlich-rechtliche Leistungsentgelte	46.907,15	33.681,41
5. Privatrechtliche Leistungsentgelte	427.732,26	344.889,41
6. Kostenerstattungen und Kostenumlagen	98.274,67	113.937,28
7. Sonstige laufende Einzahlungen	286.457,72	248.863,68
<b>8. Summe der laufenden Einzahlungen aus Verwaltungstätigkeit</b>	<b>11.645.151,95</b>	<b>11.898.606,48</b>
9. Personal- und Versorgungsauszahlungen	1.722.289,17	1.789.594,42
10. Auszahlungen für Sach- und Dienstleistungen	933.474,19	1.109.671,05
11. nicht besetzt		
12. Zuwendungen, Umlagen und sonstige Transferauszahlungen	7.773.074,03	7.824.727,10
13. Auszahlungen der sozialen Sicherung		
14. Sonstige laufende Auszahlungen	309.401,92	357.282,40
<b>15. Summe der laufenden Auszahlungen aus Verwaltungstätigkeit</b>	<b>10.738.239,31</b>	<b>11.081.274,97</b>
<b>16. Saldo der laufenden Ein- und Auszahlungen aus Verwaltungstätigkeit</b>	<b>906.912,64</b>	<b>817.331,51</b>
17. Zinseinzahlungen und sonstige Finanzeinzahlungen	22.468,55	4.399,17
18. Zinsauszahlungen und sonstige Finanzauszahlungen	69.244,76	53.718,67
<b>19. Saldo der Zins- und sonstigen Finanzeinzahlungen und -auszahlungen</b>	<b>-46.776,21</b>	<b>-49.319,50</b>
<b>20. Saldo der ordentlichen Ein- und Auszahlungen</b>	<b>860.136,43</b>	<b>768.012,01</b>
<b>21. Saldo der außerordentlichen Ein- und Auszahlungen</b>		
22a. Einzahlungen aus internen Leistungsbeziehungen	576.283,39	563.517,12
22b. Auszahlungen aus internen Leistungsbeziehungen	576.283,39	563.517,12
<b>22. Saldo der Ein- und Auszahlungen aus internen Leistungsbeziehungen</b>		
<b>23. Saldo der ordentlichen und außerordentlichen Ein- und Auszahlungen</b>	<b>860.136,43</b>	<b>768.012,01</b>



BEZEICHNUNG	VORJAHR / 2021 / €	LFD. JAHR / 2022 / €
24. Einzahlungen aus Investitionszuwendungen	730.075,16	
25. Einzahlungen aus Beiträgen und ähnlichen Entgelten	696.382,23	66.030,82
26. Sonstige Investitionseinzahlungen	150.454,06	
<b>27. Summe der Einzahlungen aus Investitionstätigkeit</b>	<b>1.576.911,45</b>	<b>66.030,82</b>
28. Auszahlungen für immaterielle Vermögensgegenstände	210.413,08	195.843,10
29. Auszahlungen für Sachanlagen	879.284,02	213.750,00
30. Auszahlungen für Finanzanlagen		
31. Sonstige Investitionsauszahlungen		
<b>32. Summe der Auszahlungen aus Investitionstätigkeit</b>	<b>1.089.697,10</b>	<b>409.593,10</b>
<b>33. Saldo der Ein- und Auszahlungen aus Investitionstätigkeit</b>	<b>487.214,35</b>	<b>-343.562,28</b>
<b><u>34. Finanzmittelüberschuss / Finanzmittelfehlbetrag</u></b>	<b><u>1.347.350,78</u></b>	<b><u>424.449,73</u></b>
35. Aufnahme von Investitionskrediten		
36. Tilgung von Investitionskrediten	227.443,50	609.278,43
<b>37. Saldo der Ein- und Auszahlungen aus Investitionskrediten</b>	<b>-227.443,50</b>	<b>-609.278,43</b>
38a. Einzahlungen Forderungen Einheitskasse		186.209,33
38b. Auszahlungen Forderungen Einheitskasse	1.120.873,95	
38c. Einzahlungen durchlaufende Gelder	11.694,42	270.708,25
38d. Auszahlungen durchlaufende Gelder	10.727,75	272.088,88
38. Veränderung der Forderungen gegenüber der Verbandsgemeinde im Rahmen der Einheitskasse	1.119.907,28	184.828,70
39. Veränderung der Verbindlichkeiten gegenüber der Verbandsgemeinde im Rahmen der Einheitskasse		
<b><u>40. Saldo der Ein- und Auszahlungen aus Finanzierungstätigkeit</u></b>	<b><u>-1.347.350,78</u></b>	<b><u>-424.449,73</u></b>
41a. Einzahlungen durchlaufende Gelder	11.694,42	270.708,25
41b. Auszahlungen durchlaufende Gelder	10.727,75	272.088,88
<b>41. Saldo der durchlaufenden Gelder</b>	<b>966,67</b>	<b>-1.380,63</b>
<b><u>42. Verwendung Finanzmittelüberschuss / Deckung Finanzmittelfehlbetrag</u></b>	<b><u>-1.346.384,11</u></b>	<b><u>-425.830,36</u></b>
<b>43. Veränderungen der liquiden Mittel (einschl. durchlaufende Gelder)</b>	<b>1.120.873,95</b>	<b>-186.209,33</b>
44. nachrichtlich: Ausgleich Finanzhaushalt (23 – 36)	632.692,93	158.733,58
90. Kontrolle 34 / 40 = 0,00		



## 2. 1. ERLÄUTERUNG ZU POSTEN DER FINANZRECHNUNG

Die Finanzrechnung gibt Informationen über die Zahlungsströme sowie die Zahlungsmittelbestände der Kommune und über die Frage, wie die Kommune finanzielle Mittel erwirtschaftet hat und welche zahlungswirksamen Investitions- und Finanzierungsmaßnahmen vorgenommen wurden.

Die Finanzrechnung nach § 56 GemHVO-Doppik, basiert im Wesentlichen auf dem Deutschen Rechnungslegungsstandard Nr. 2 (DRS Nr. 2)<sup>1</sup> des deutschen Standardisierungsrates (DRS)<sup>2</sup>.

Die Finanzrechnung der Ortsgemeinde Maxdorf wird in folgenden Stufen differenziert:

- Finanzmittelfluss aus der Verwaltungstätigkeit<sup>3</sup>
- Finanzmittelfluss aus der Investitionstätigkeit
- Finanzmittelfluss aus der Finanzierungstätigkeit

Zusammen mit dem Finanzmittelbestand am Anfang der Periode werden die Finanzmittelflüsse zum Finanzmittelbestand am Ende der Periode summiert.

Die Ortsgemeinde Maxdorf hat zu Beginn des Wirtschaftsjahres 2022 einen Forderungsbestand gegenüber der Verbandsgemeinde, als kassenführende Körperschaft, von 3.979.506,61 €. Die Summe der Finanzmittelflüsse und damit die zahlungswirksame Veränderung des Finanzmittelbestandes beträgt -186.209,33 €. Hierdurch mindert sich der Finanzmittelbestand zum 31.12.2022 auf 3.793.297,28 €.

<sup>1</sup> DER DRS 2 KAPITALFLUSSRECHNUNG WURDE AM 31.05.2000 VOM BMJ IM „BUNDESANZEIGER“ BEKANNT GEGEBEN. MIT BEKANNTMACHUNG DES DRS 21 KAPITALFLUSSRECHNUNG GEM. § 342 ABS. 2 HGB DURCH DAS BMJ AM 08.04.2014 WIRD DER DRS 2 KAPITALFLUSSRECHNUNG VOM 29.10.1999 (BÄNZ VOM 31.05.2000), ZULETZT GEÄNDERT DURCH ARTIKEL 1 DES DEUTSCHEN RECHNUNGSLEGUNGS-ÄNDERUNGSSTANDARDS NR. 4 (DRÄS 4) VOM 05.01.2010 (BÄNZ VOM 18.02.2010) AUFGEHOBEN.

IM BUNDESANZEIGER, AMTLICHER TEIL VOM 08.04.2014, IST DER DEUTSCHE RECHNUNGSLEGUNGS STANDARD NR. 21 KAPITALFLUSSRECHNUNG (DRS 21) DURCH DAS BUNDESMINISTERIUM DER JUSTIZ GEM. § 342 ABS. 2 HGB BEKANNT GEMACHT WORDEN.

<sup>2</sup> DEUTSCHE RECHNUNGSLEGUNG STANDARDS COMITEE E. V., ZIMMERSTRASSE 10, D-10969 BERLIN

<sup>3</sup> IN DER DOPPIK WIRD DER „FINANZMITTELFLOSS AUS GESCHÄFTSTÄTIGKEIT“ ALS „FINANZMITTELFLOSS AUS VERWALTUNGSTÄTIGKEIT“ BEZEICHNET.





Nach § 45 Abs. 1 GemHVO sind die im Haushaltsjahr eingegangenen Einzahlungen und geleisteten Auszahlungen vollständig und getrennt voneinander nachzuweisen. In der Finanzrechnung werden die zahlungswirksamen Vorgänge (Ein- und Auszahlungen) dargestellt. Hier werden nicht nur Zahlungen für den laufenden Betrieb, sondern auch für Investitionen aufgezeigt und die Finanzierungsquellen (z. B. Kreditaufnahme). Diese Planungskomponente kommt im klassischen kaufmännischen Rechnungswesen in der Regel nicht vor. Sie trägt den besonderen Anforderungen des Umgangs mit öffentlichen Geldern Rechnung.

## FINANZRECHNUNG 2022 – ZEITRAUM: 01.01.2022 BIS 31.12.2022

lfd. Nr.	Bezeichnung	Ergebnis des Haushaltsvorjahres	Ansatz des Haushaltsjahres einschl. Nachträge	Ergebnis des Haushaltsjahres	Abweichung im Haushaltsjahr	Ergebnisveränderung gegenüber Haushaltsvorjahr
F1	Steuern und ähnliche Abgaben	9.694.344,83	8.548.950,00	9.970.727,94	1.421.777,94	276.383,11
60110000	Grundsteuer A	10.685,65	8.500,00	6.958,59	- 1.541,41	- 3.727,06
60120000	Grundsteuer B	1.060.090,48	999.100,00	1.065.227,70	66.127,70	5.137,22
60130000	Gewerbesteuer	3.339.917,18	2.337.700,00	3.264.675,57	926.975,57	- 75.241,61
60210000	Gemeindeanteil an der Einkommensteuer	4.345.192,31	4.275.950,00	4.705.468,11	429.518,11	360.275,80
60220000	Gemeindeanteil an der Umsatzsteuer	446.877,97	424.500,00	415.300,89	- 9.199,11	- 31.577,08
60330000	Hundesteuer	31.830,98	30.100,00	31.677,65	1.577,65	- 153,33
60521000	Familienleistungsausgleich	459.750,26	473.100,00	481.419,43	8.319,43	21.669,17
F2	Zuwendungen, allgemeine Umlagen und sonstige Transfereinzahlungen	1.091.435,32	1.200.950,00	1.186.506,76	- 14.443,24	95.071,44
61110000	Schlüsselzuweisungen / vom Land	319.423,00	319.000,00	320.688,00	1.688,00	1.265,00
61442000	Zuweisungen und Zuschüsse für laufende Zwecke / vom öffentlichen Bereich / von der EU / vom Land	42.941,14	36.250,00	31.344,24	- 4.905,76	- 11.596,90
61443000	Zuweisungen und Zuschüsse für laufende Zwecke / vom öffentlichen Bereich / von der EU / von Gemeinden und Gemeindeverbänden	726.046,18	837.500,00	790.021,02	- 47.478,98	63.974,84
61446000	Zuweisungen und Zuschüsse für laufende Zwecke / vom öffentlichen Bereich / von der EU / von Sparkassen	700,00		2.250,00	2.250,00	1.550,00
61451000	Zuweisungen und Zuschüsse für laufende Zwecke / vom privaten Bereich / von privaten Unternehmen	2.105,00	2.000,00	5.708,70	3.708,70	3.603,70
61459000	Zuweisungen und Zuschüsse für laufende Zwecke / vom privaten Bereich / vom sonstigen privaten Bereich			2.020,00	2.020,00	2.020,00
61490000	Zuweisungen und Zuschüsse für laufende Zwecke / von Sonstigen	220,00	6.200,00	34.474,80	28.274,80	34.254,80
F4	Öffentlich-rechtliche Leistungsentgelte	46.907,15	34.250,00	33.681,41	- 568,59	- 13.225,74
63120000	Gebühren für die Erteilung von Bescheiden (u.a. Genehmigungen, Ablehnungen, Untersagungen)	950,00	750,00	725,00	- 25,00	- 225,00
63130000	Gebühren für die Bauüberwachung	2.055,00	1.200,00	1.515,00	315,00	- 540,00
63190000	Verwaltungsgebühren einschließlich Erstattung von Auslagen / Sonstige	50,00	100,00	140,00	40,00	90,00
63210000	Entgelte für die Benutzung von öffentlichen Einrichtungen und für wirtschaftliche Dienstleistungen	36.574,50	23.700,00	21.453,90	- 2.246,10	- 15.120,60
63227000	Eintrittsgelder zu kulturellen oder sportlichen Veranstaltungen	- 160,00	2.000,00	2.780,00	780,00	2.940,00
63229000	Entgelte / Sonstiges	950,00				- 950,00
63230000	Entgelte für die Unterhaltung von Straßen oder Wirtschaftswegen u.a. öffentlichen Einrichtungen	6.487,65	6.500,00	7.067,51	567,51	579,86
F5	Privatrechtliche Leistungsentgelte	427.732,26	677.850,00	344.889,41	- 332.960,59	- 82.842,85
64110000	Einzahlungen aus Verkäufen von Vorräten	19.639,58	21.550,00	24.848,57	3.298,57	5.208,99
64120000	Mieten und Pachten	317.778,80	520.000,00	170.292,34	- 349.707,66	- 147.486,46



lfd. Nr.	Bezeichnung	Ergebnis des Haushaltsvorjahres	Ansatz des Haushaltsjahres einschl. Nachträge	Ergebnis des Haushaltsjahres	Abweichung im Haushaltsjahr	Ergebnisveränderung gegenüber Haushaltsvorjahr
	64140000   Beteiligung Essenskosten	78.212,88	116.000,00	132.084,90	16.084,90	53.872,02
	64160000   Eintrittsgelder für kulturelle oder sportliche Veranstaltungen und Einrichtungen	4.300,00	6.800,00	760,00	- 6.040,00	- 3.540,00
	64170000   Beteiligung Schülerbetreuung	7.236,00	13.500,00	16.763,60	3.263,60	9.527,60
	64180000   Verkauf Getränke und Programmhefte	565,00		140,00	140,00	- 425,00
F6	Kostenerstattungen und Kostenumlagen	98.274,67	61.000,00	113.937,28	52.937,28	15.662,61
	64241000   Kostenerstattungen, Kostenumlagen / vom öffentlichen Bereich / von der EU / vom Bund	3.675,12		2.443,75	2.443,75	- 1.231,37
	64242000   Kostenerstattungen, Kostenumlagen / vom öffentlichen Bereich / von der EU / vom Land			8.424,66	8.424,66	8.424,66
	64243000   Kostenerstattungen, Kostenumlagen / vom öffentlichen Bereich / von der EU / von Gemeinden und Gemeindeverbänden	1.536,92	1.450,00	5.311,12	3.861,12	3.774,20
	64249000   Kostenerstattungen, Kostenumlagen / vom öffentlichen Bereich / von der EU / vom sonstigen öffentlichen Bereich	23.262,63				- 23.262,63
	64250000   Kostenerstattungen, Kostenumlagen / vom privaten Bereich		1.500,00	25,00	- 1.475,00	25,00
	64251000   Kostenerstattungen, Kostenumlagen / vom privaten Bereich / von privaten Unternehmen	17.191,89	9.000,00	17.340,77	8.340,77	148,88
	64259000   Kostenerstattungen, Kostenumlagen / vom privaten Bereich / vom sonstigen privaten Bereich			10.482,14	10.482,14	10.482,14
	64290000   Kostenerstattungen, Kostenumlagen / von Sonstigen	50.453,11	46.500,00	68.271,84	21.771,84	17.818,73
	64290010   Papiergeld	630,00	2.550,00	18,00	- 2.532,00	- 612,00
	64290011   Papiergeld	1.525,00		1.620,00	1.620,00	95,00
F7	Sonstige laufende Einzahlungen	286.457,72	235.650,00	248.863,68	13.213,68	- 37.594,04
	66114000   Einzahlungen aus der Veräußerung von beweglichen Vermögensgegenständen unterhalb der Wertgrenze i. H. v. 410 Euro			50,00	50,00	50,00
	66250000   Konzessionsabgaben	220.415,50	235.000,00	215.603,38	- 19.396,62	- 4.812,12
	66270000   Versicherungserstattungen	65.951,12				- 65.951,12
	66290000   Weitere sonstige laufende Einzahlungen / Sonstige			33.153,90	33.153,90	33.153,90
	66800000   Sonstige laufende Einzahlungen aus Verwaltungstätigkeit	91,10	650,00	56,40	- 593,60	- 34,70
F8	<b>Summe der laufenden Einzahlungen aus Verwaltungstätigkeit</b>	<b>11.645.151,95</b>	<b>10.758.650,00</b>	<b>11.898.606,48</b>	<b>1.139.956,48</b>	<b>253.454,53</b>
F9	Personal- und Versorgungsauszahlungen	1.722.289,17	1.966.900,00	1.789.594,42	- 177.305,58	67.305,25
	70110000   Bürgermeister	28.812,00	31.850,00	28.812,00	- 3.038,00	
	70120000   Beigeordnete	29.731,54	27.800,00	31.314,72	3.514,72	1.583,18
	70140000   Rats- und Ausschussmitglieder	8.850,00	10.000,00	9.160,00	- 840,00	310,00
	70221000   Vergütungen	1.153.351,06	1.318.400,00	1.200.163,20	- 118.236,80	46.812,14
	70222000   Leistungszulagen	21.788,15	28.450,00	22.611,39	- 5.838,61	823,24
	70291000   Vergütungen	81.165,06	112.400,00	82.872,37	- 29.527,63	1.707,31
	70310000   Personalauszahlungen / Beamte	201,62	200,00	116,59	- 83,41	- 85,03
	70320000   Personalauszahlungen / Arbeitnehmer	94.308,48	102.200,00	97.375,19	- 4.824,81	3.066,71
	70390000   Personalauszahlungen / Sonstige	3.756,92	4.950,00	3.849,45	- 1.100,55	92,53
	70420000   Beiträge zur gesetzlichen Sozialversicherung / Arbeitnehmer	252.223,12	266.650,00	262.459,48	- 4.190,52	10.236,36



lfd. Nr.	Bezeichnung	Ergebnis des Haushaltsvorjahres	Ansatz des Haushaltsjahres einschl. Nachträge	Ergebnis des Haushaltsjahres	Abweichung im Haushaltsjahr	Ergebnisveränderung gegenüber Haushaltsvorjahr
	70490000   Beiträge zur gesetzlichen Sozialversicherung / Sonstige	28.832,68	37.050,00	30.941,52	- 6.108,48	2.108,84
	70520000   Beihilfen, Unterstützungsleistungen und dergleichen / Arbeitnehmer	158,60	250,00	136,64	- 113,36	- 21,96
	70629000   Personalnebenauszahlungen / Arbeitnehmer / Sonstige	539,67	500,00	580,64	80,64	40,97
	70690000   Personalnebenauszahlungen / Sonstige	743,03	1.800,00	1.096,04	- 703,96	353,01
	70900000   Pauschalierte Lohnsteuer (auch Zahlungen über Knappschaft) / pauschalierte Lohnsteuer	3.847,24	7.850,00	4.125,19	- 3.724,81	277,95
	71130000   Versorgungsauszahlungen / ehrenamtlich Tätige	13.980,00	16.550,00	13.980,00	- 2.570,00	
F10	Auszahlungen für Sach- und Dienstleistungen	933.474,19	1.358.550,00	1.109.671,05	- 248.878,95	176.196,86
	72200000   Auszahlungen für Energie / Wasser / Abwasser / Abfall	124.283,92	131.450,00	120.985,39	- 10.464,61	- 3.298,53
	72310000   Unterhaltung der Grundstücke, Außenanlagen, Gebäude und Gebäudeeinrichtungen	1.719,88		8.018,93	8.018,93	6.299,05
	72311000   Unterhaltung der Grundstücke, Außenanlagen, Gebäude und Gebäudeeinrichtungen / Grundstücke	36.611,96	281.000,00	146.588,04	- 134.411,96	109.976,08
	72312000   Außenanlagen	157.776,85	75.950,00	79.645,54	3.695,54	- 78.131,31
	72313000   Gebäude einschließlich der Bestandteile, die dem Gebäude zuzurechnen sind	144.884,00	78.350,00	81.765,13	3.415,13	- 63.118,87
	72314000   Betriebsvorrichtungen, die im Gebäude eingebaut sind	89,25	300,00		- 300,00	- 89,25
	72320000   Bewirtschaftung der Grundstücke, Außenanlagen, Gebäude und Gebäudeeinrichtungen	57.433,30	185.000,00	125.026,40	- 59.973,60	67.593,10
	72321000   Bewirtschaftung der Grundstücke, Außenanlagen, Gebäude und Gebäudeeinrichtungen / Grundstücke	121.455,74	98.550,00	129.941,68	31.391,68	8.485,94
	72322000   Außenanlagen	664,02				- 664,02
	72323000   Gebäude einschließlich der Bestandteile, die dem Gebäude zuzurechnen sind	945,02	1.000,00	2.149,08	1.149,08	1.204,06
	72324000   Betriebsvorrichtungen, die im Gebäude eingebaut sind		1.000,00	142,53	- 857,47	142,53
	72331000   Brücken, Tunnel und ingenieurtechnische Anlagen		50.000,00	4.872,48	- 45.127,52	4.872,48
	72333000   Stromversorgungsanlagen	34.324,45	110.000,00	72.253,72	- 37.746,28	37.929,27
	72338000   Straßen, Wege, Plätze und Verkehrslenkungsanlagen	96.405,72	54.000,00	68.339,05	14.339,05	- 28.066,67
	72351000   Wartungs- und Instandsetzungskosten	12.883,67	12.000,00	20.388,07	8.388,07	7.504,40
	72352000   Betriebs- und Schmierstoffe	7.788,31	7.100,00	10.132,37	3.032,37	2.344,06
	72370000   Unterhaltung der Betriebs- und Geschäftsausstattung	12.477,53	22.100,00	17.334,11	- 4.765,89	4.856,58
	72380000   Geringwertige Geräte, Ausstattungs-, Ausrüstungs- und sonstige Gebrauchsgegenstände	40.761,94	43.000,00	19.620,05	- 23.379,95	- 21.141,89
	72410000   Schülerbeförderungskosten	2.722,62		1.316,10	1.316,10	- 1.406,52
	72420000   Essenskosten	71.723,81	118.600,00	139.286,96	20.686,96	67.563,15
	72480000   Sonstige bezogene Leistungen		6.500,00	6.580,50	80,50	6.580,50
	72543000   Kostenerstattungen / an den öffentlichen Bereich / an die EU / an die Gemeinden und Gemeindeverbände	5.405,00	77.650,00	53.178,92	- 24.471,08	47.773,92
	72548000   Kostenerstattungen / an den öffentlichen Bereich / an die EU / an sonstige öffentliche Sonderrechnungen	3.117,20	5.000,00	2.106,00	- 2.894,00	- 1.011,20
F12	Zuwendungen, Umlagen und sonstige Transferauszahlungen	7.773.074,03	7.296.850,00	7.824.727,10	527.877,10	51.653,07
	74190000   Zuweisungen und Zuschüsse für laufende Zwecke / Sonstige	629.187,19	450.850,00	483.972,21	33.122,21	- 145.214,98
	74310000   Gewerbesteuerumlage	254.293,84	224.000,00	381.123,89	157.123,89	126.830,05
	74421000   Allgemeine Umlagen an Gemeinden und Gemeindeverbände / Landkreise	3.813.965,00	3.700.000,00	3.870.685,00	170.685,00	56.720,00
	74423000   Allgemeine Umlagen an Gemeinden und Gemeindeverbände / Verbandsgemeinden	3.075.628,00	2.922.000,00	3.088.946,00	166.946,00	13.318,00
F14	Sonstige laufende Auszahlungen	309.401,92	348.500,00	357.282,40	8.782,40	47.880,48



lfd. Nr.	Bezeichnung	Ergebnis des Haushaltsvorjahres	Ansatz des Haushaltsjahres einschl. Nachträge	Ergebnis des Haushaltsjahres	Abweichung im Haushaltsjahr	Ergebnisveränderung gegenüber Haushaltsvorjahr
76120000	Auszahlungen für Aus- und Fortbildung, Umschulung	8.375,84	7.800,00	5.144,68	- 2.655,32	- 3.231,16
76130000	Auszahlungen für übernommene Reisekosten für Dienstreisen und Dienstgänge	551,29	2.400,00	968,25	- 1.431,75	416,96
76150000	Auszahlungen für Dienst- und Schutzkleidung, persönliche Ausrüstungsgegenstände	5.086,60	5.500,00	5.836,67	336,67	750,07
76210000	Mieten, Pachten und Erbbauzinsen	12.746,86	13.400,00	13.496,46	96,46	749,60
76241000	Datenverarbeitung / laufende Lizenzzahlungen	1.775,94	1.000,00	1.111,39	111,39	- 664,55
76249000	Datenverarbeitung / Sonstige	8.403,54	7.250,00	12.070,72	4.820,72	3.667,18
76250000	Sachverständigen-, Gerichts- und ähnliche Auszahlungen	624,75		624,75	624,75	
76255000	Auszahlungen für die Erstellung von Bebauungsplänen		10.000,00	637,25	- 9.362,75	637,25
76259000	Sachverständigen-, Gerichts- und ähnliche Auszahlungen / Sonstige	2.417,70	4.100,00	3.640,45	- 459,55	1.222,75
76290000	Sonstige Auszahlungen für die Inanspruchnahme von Rechten und Diensten	5.706,14	15.300,00	35.451,10	20.151,10	29.744,96
76310000	Büromaterial	5.470,24	7.400,00	4.060,95	- 3.339,05	- 1.409,29
76320000	Fachliteratur, Zeitschriften	179,00	1.200,00	252,50	- 947,50	73,50
76321000	Bücher	9.860,47	14.800,00	13.001,84	- 1.798,16	3.141,37
76330000	Porto und Versandkosten	27,39	150,00		- 150,00	- 27,39
76340000	Telefon, Datenübertragungskosten	23,80		612,66	612,66	588,86
76341000	Fernmeldegebühren	5.808,79	6.100,00	6.054,04	- 45,96	245,25
76342000	Datenübertragungsgebühren	27,00		29,00	29,00	2,00
76343000	Miete, Leasing	5.874,48	8.450,00	5.373,43	- 3.076,57	- 501,05
76346000	Rundfunk- und Fernsehgebühren	705,70	850,00	722,04	- 127,96	16,34
76359000	Geschäftsauszahlungen / öffentliche Bekanntmachungen / Sonstige		1.200,00	1.324,64	124,64	1.324,64
76370000	Bankgebühren	504,44		292,09	292,09	- 212,35
76390000	Geschäftsauszahlungen / Sonstige	42.535,92	56.800,00	75.872,93	19.072,93	33.337,01
76390010	Aufwendungen für die Gewährleistung der Sicherheit auf gemeindeeigenen Straßen (z. B. Ölspurbeseitigung)	19.059,83	7.000,00	12.073,88	5.073,88	- 6.985,95
76411000	Gebäudeversicherungen	21.588,87	16.950,00	22.270,89	5.320,89	682,02
76412000	Kfz-Versicherungen	6.371,14	6.650,00	6.087,83	- 562,17	- 283,31
76413000	Haftpflichtversicherungen	27.466,27	28.650,00	27.813,63	- 836,37	347,36
76414000	Unfallversicherungen	17.005,78	26.000,00	17.661,96	- 8.338,04	656,18
76419000	Sonstige Versicherungen	82,75	100,00	82,75	- 17,25	
76420000	Beiträge zu Wirtschaftsverbänden, Berufsvertretungen und Vereinen	2.476,25	3.100,00	1.912,59	- 1.187,41	- 563,66
76430000	Auszahlungen für Beiträge, Versicherungen und Sonstiges / sonstige Beiträge	20.029,34	15.450,00		- 15.450,00	- 20.029,34
76490000	Auszahlungen für Beiträge, Versicherungen und Sonstiges / Sonstige	9.984,22	1.400,00	10.846,91	9.446,91	862,69
76810000	Grundsteuer	9.157,87	10.950,00	7.882,95	- 3.067,05	- 1.274,92
76820000	Kraftfahrzeugsteuer	944,00	950,00	1.016,00	66,00	72,00
76910000	Zuwendungen an Fraktionen	9.440,00	10.000,00	7.418,33	- 2.581,67	- 2.021,67
76920000	Verfüungsmittel	910,00	3.350,00	1.903,00	- 1.447,00	993,00



lfd. Nr.	Bezeichnung	Ergebnis des Haushaltsvorjahres	Ansatz des Haushaltsjahres einschl. Nachträge	Ergebnis des Haushaltsjahres	Abweichung im Haushaltsjahr	Ergebnisveränderung gegenüber Haushaltsvorjahr
76930000	Repräsentationen	8.303,92	7.900,00	7.818,71	- 81,29	- 485,21
76940000	Auszahlungen für Schadensfälle	39,35	500,00		- 500,00	- 39,35
76990000	Sonstige laufende Auszahlungen einschließlich außerordentliche Auszahlungen / sonstige laufende Auszahlungen der Verwaltungstätigkeit, außerordentliche Auszahlungen / Sonstige	39.836,44	45.850,00	45.915,13	65,13	6.078,69
<b>F15</b>	<b>Summe der laufenden Auszahlungen aus Verwaltungstätigkeit</b>	<b>10.738.239,31</b>	<b>10.970.800,00</b>	<b>11.081.274,97</b>	<b>110.474,97</b>	<b>343.035,66</b>
<b>F16</b>	<b>Saldo der laufenden Ein- und Auszahlungen aus Verwaltungstätigkeit</b>	<b>906.912,64</b>	<b>- 212.150,00</b>	<b>817.331,51</b>	<b>1.029.481,51</b>	<b>- 89.581,13</b>
F17	Zinseinzahlungen und sonstige Finanzeinzahlungen	22.468,55	11.100,00	4.399,17	- 6.700,83	- 18.069,38
67160000	Zinseinzahlungen für Kredite / vom sonstigen inländischen Bereich		50,00		- 50,00	
67200000	Zinsen aus Stundungen und Verrentungen		1.000,00	904,00	- 96,00	904,00
67500000	Einzahlungen aus Beteiligungen an assoziierten Unternehmen	1,55	50,00	19,17	- 30,83	17,62
67920000	Vollverzinsung aus Gewerbesteuer (§ 233a AO)	22.467,00	10.000,00	3.287,00	- 6.713,00	- 19.180,00
67990000	Sonstige Zinsen und ähnliche Einzahlungen / Sonstige			189,00	189,00	189,00
F18	Zinsauszahlungen und sonstige Finanzauszahlungen	69.244,76	99.450,00	53.718,67	- 45.731,33	- 15.526,09
77420000	Zinsauszahlungen und sonstige Finanzauszahlungen / an den öffentlichen Bereich / an die EU / an das Land	9.432,26	13.000,00	9.682,52	- 3.317,48	250,26
77470000	Zinsauszahlungen und sonstige Finanzauszahlungen / an den öffentlichen Bereich / an die EU / an sonstige öffentliche Sonderrechnungen	1.267,85	1.250,00	1.230,29	- 19,71	- 37,56
77510000	Zinsauszahlungen und sonstige Finanzauszahlungen / an den inländischen Geldmarkt / an inländische Kreditinstitute		36.100,00		- 36.100,00	
77511000	Zinsauszahlungen und sonstige Finanzauszahlungen / an den inländischen Geldmarkt / an inländische Kreditinstitute / an Banken	40.824,09	34.150,00	34.131,35	- 18,65	- 6.692,74
77512000	Zinsauszahlungen und sonstige Finanzauszahlungen / an den inländischen Geldmarkt / an inländische Kreditinstitute / an Sparkassen	12.556,56	9.950,00	8.464,51	- 1.485,49	- 4.092,05
77910000	Sonstige Zinsauszahlungen und sonstige Finanzauszahlungen / aus der Vollverzinsung der Gewerbesteuer (§ 233a AO)	5.164,00	5.000,00	210,00	- 4.790,00	- 4.954,00
<b>F19</b>	<b>Saldo der Zins- und sonstigen Finanzein- und -auszahlungen</b>	<b>- 46.776,21</b>	<b>- 88.350,00</b>	<b>- 49.319,50</b>	<b>39.030,50</b>	<b>- 2.543,29</b>
<b>F20</b>	<b>Saldo der ordentlichen Ein- und Auszahlungen</b>	<b>860.136,43</b>	<b>- 300.500,00</b>	<b>768.012,01</b>	<b>1.068.512,01</b>	<b>- 92.124,42</b>
<b>F21</b>	<b>Saldo der außerordentlichen Ein- und Auszahlungen</b>					
F22a	Einzahlungen aus internen Leistungsbeziehungen	576.283,39	611.550,00	563.517,12	- 48.032,88	- 12.766,27
69800000	Einzahlungen aus internen Leistungsbeziehungen	576.283,39	611.550,00	563.517,12	- 48.032,88	- 12.766,27
F22b	Auszahlungen aus internen Leistungsbeziehungen	576.283,39	611.550,00	563.517,12	- 48.032,88	- 12.766,27
79800000	Auszahlungen aus internen Leistungsbeziehungen	576.283,39	611.550,00	563.517,12	- 48.032,88	- 12.766,27
<b>F22</b>	<b>Saldo der Ein- und Auszahlungen aus internen Leistungsbeziehungen</b>					
<b>F23</b>	<b>Saldo der ordentlichen und außerordentlichen Ein- und Auszahlungen</b>	<b>860.136,43</b>	<b>- 300.500,00</b>	<b>768.012,01</b>	<b>1.068.512,01</b>	<b>- 92.124,42</b>
F24	Einzahlungen aus Investitionszuwendungen	730.075,16				- 730.075,16
68142000	Investitionszuwendungen / vom öffentlichen Bereich / von der EU / von dem Land	730.075,16				- 730.075,16



lfd. Nr.	Bezeichnung	Ergebnis des Haushaltsvorjahres	Ansatz des Haushaltsjahres einschl. Nachträge	Ergebnis des Haushaltsjahres	Abweichung im Haushaltsjahr	Ergebnisveränderung gegenüber Haushaltsvorjahr
F25	Einzahlungen aus Beiträgen und ähnlichen Entgelten	696.382,23	320.000,00	66.030,82	- 253.969,18	- 630.351,41
	68259000   Beiträge und ähnliche Entgelte / vom privaten Bereich / vom sonstigen privaten Bereich	631.309,73	280.000,00	19.169,52	- 260.830,48	- 612.140,21
	68270000   Grabnutzungsentgelte	65.072,50	40.000,00	46.861,30	6.861,30	- 18.211,20
F26	Sonstige Investitionseinzahlungen	150.454,06				- 150.454,06
	68510000   Einzahlungen für unbebaute Grundstücke und grundstücksgleiche Rechte	1.973,40				- 1.973,40
	68520000   Einzahlungen für bebaute Grundstücke und grundstücksgleiche Rechte	131.000,00				- 131.000,00
	68540000   Einzahlungen für Bauten auf Grund und Boden	17.480,66				- 17.480,66
<b>F27</b>	<b>Summe der Einzahlungen aus Investitionstätigkeit</b>	<b>1.576.911,45</b>	<b>320.000,00</b>	<b>66.030,82</b>	<b>- 253.969,18</b>	<b>- 1.510.880,63</b>
F28	Auszahlungen für immaterielle Vermögensgegenstände	210.413,08	65.000,00	195.843,10	130.843,10	- 14.569,98
	78131000   Investitionszuwendungen / an Sondervermögen / an Eigenbetriebe	152.638,00	50.000,00	187.087,00	137.087,00	34.449,00
	78190000   Investitionszuwendungen / an Sonstige			7.320,23	7.320,23	7.320,23
	78420000   Auszahlungen für Investitionszuschüsse Nutzungsberechtigter	17.204,68	15.000,00	1.435,87	- 13.564,13	- 15.768,81
	78440000   Auszahlungen für immaterielle Vermögensgegenstände	40.570,40				- 40.570,40
F29	Auszahlungen für Sachanlagen	879.284,02	2.426.500,00	213.750,00	- 2.212.750,00	- 665.534,02
	78510000   Auszahlungen für unbebaute Grundstücke und grundstücksgleiche Rechte	484.544,34	44.000,00	30.232,82	- 13.767,18	- 454.311,52
	78520000   Auszahlungen für bebaute Grundstücke und grundstücksgleiche Rechte		300.000,00		- 300.000,00	
	78530000   Auszahlungen für Infrastrukturvermögen, einschließlich Grundstücke und grundstücksgleiche Rechte	192.723,29	490.000,00	82.942,73	- 407.057,27	- 109.780,56
	78540000   Auszahlungen für Bauten auf Grund und Boden	54.726,25	1.550.000,00	79.180,68	- 1.470.819,32	24.454,43
	78571000   Auszahlungen für bewegliche Sachen des Anlagevermögens oberhalb der Wertgrenze i.H.v. 800,00 Euro	147.290,14	42.500,00	21.393,77	- 21.106,23	- 125.896,37
<b>F32</b>	<b>Summe der Auszahlungen aus Investitionstätigkeit</b>	<b>1.089.697,10</b>	<b>2.491.500,00</b>	<b>409.593,10</b>	<b>- 2.081.906,90</b>	<b>- 680.104,00</b>
<b>F33</b>	<b>Saldo der Ein- und Auszahlungen aus Investitionstätigkeit</b>	<b>487.214,35</b>	<b>- 2.171.500,00</b>	<b>- 343.562,28</b>	<b>1.827.937,72</b>	<b>- 830.776,63</b>
<b>F34</b>	<b>Finanzmittelüberschuss /-fehlbetrag</b>	<b>1.347.350,78</b>	<b>- 2.472.000,00</b>	<b>424.449,73</b>	<b>2.896.449,73</b>	<b>- 922.901,05</b>
F35	Aufnahme von Investitionskrediten		1.790.000,00		- 1.790.000,00	
	69250000   Aufnahme von Krediten für Investitionen / vom inländischen Geldmarkt		1.790.000,00		- 1.790.000,00	
F36	Tilgung von Investitionskrediten	227.443,50	303.750,00	609.278,43	305.528,43	381.834,93
	79241000   Tilgung von Krediten für Investitionen / vom öffentlichen Bereich / von der EU / von dem Bund	13.686,46	14.100,00	172.954,38	158.854,38	159.267,92
	79250000   Tilgung von Krediten für Investitionen / vom inländischen Geldmarkt		96.150,00		- 96.150,00	
	79251000   Tilgung von Krediten für Investitionen / vom inländischen Geldmarkt / Kredite in Euro-Währung (fester Zins)	212.504,84	192.200,00	435.071,85	242.871,85	222.567,01
	79261000   Tilgung von Krediten für Investitionen / vom sonstigen inländischen Bereich / Kredite in Euro-Währung (fester Zins)	1.252,20	1.300,00	1.252,20	- 47,80	
<b>F37</b>	<b>Saldo der Ein- und Auszahlungen aus Investitionskrediten</b>	<b>- 227.443,50</b>	<b>1.486.250,00</b>	<b>- 609.278,43</b>	<b>- 2.095.528,43</b>	<b>- 381.834,93</b>
F38a	+ Einzahlungen Forderungen Einheitskasse		965.450,00	186.209,33	- 779.240,67	186.209,33
	69529001   Einzahlungen aus der Verminderung von Liquiditätsreserven - an die Verbandsgemeinde (Abnahme von Forderungen)		965.450,00	186.209,33	- 779.240,67	186.209,33



lfd. Nr.	Bezeichnung	Ergebnis des Haushaltsvorjahres	Ansatz des Haushaltsjahres einschl. Nachträge	Ergebnis des Haushaltsjahres	Abweichung im Haushaltsjahr	Ergebnisveränderung gegenüber Haushaltsvorjahr
F38b	- Auszahlungen Forderungen Einheitskasse	1.120.873,95				- 1.120.873,95
79529001	Auszahlungen zur Bildung von Liquiditätsreserven - an die Verbandsgemeinde (Zunahme von Forderungen)	1.120.873,95				- 1.120.873,95
F38c	+ Einzahlungen durchlaufende Gelder	11.694,42		270.708,25	270.708,25	259.013,83
F38d	- Auszahlungen durchlaufende Gelder	10.727,75		272.088,88	272.088,88	261.361,13
F38	Veränderung der Forderungen gegenüber der Verbandsgemeinde im Rahmen der Einheitskasse	- 1.119.907,28	965.450,00	184.828,70	- 780.621,30	1.304.735,98
F39a	Einzahlungen Verbindlichkeiten Einheitskasse		20.300,00		- 20.300,00	
69444001	Aufnahme von Krediten zur Liquiditätssicherung - bei der Verbandsgemeinde (Aufnahme Verbindlichkeiten)		20.300,00		- 20.300,00	
F39	Veränderung der Verbindlichkeiten gegenüber der Verbandsgemeinde im Rahmen der Einheitskasse		20.300,00		- 20.300,00	
<b>F40</b>	<b>Saldo der Ein- und Auszahlungen aus Finanzierungstätigkeit</b>	<b>- 1.347.350,78</b>	<b>2.472.000,00</b>	<b>- 424.449,73</b>	<b>- 2.896.449,73</b>	<b>922.901,05</b>
F41a	Einzahlungen durchlaufende Gelder	11.694,42		270.708,25	270.708,25	259.013,83
69910000	Einzahlungen aus Finanzierungstätigkeit / durchlaufende Gelder, ungeklärte Zahlungsvorgänge / durchlaufende Gelder	1.132,94		9.320,70	9.320,70	8.187,76
69920000	Einzahlungen aus Finanzierungstätigkeit / durchlaufende Gelder, ungeklärte Zahlungsvorgänge / treuhänderische Gelder	6.786,03		257.890,65	257.890,65	251.104,62
69932000	Einzahlungen für Vorsteuer 19 %	3.523,78		3.496,90	3.496,90	- 26,88
69932500	Einzahlung für Vorsteuer 16 %	166,14				- 166,14
69970000	Einzahlungen für Umsatzsteuerabwicklung Vorjahre	85,53				- 85,53
F41b	Auszahlungen durchlaufende Gelder	10.727,75		272.088,88	272.088,88	261.361,13
79910000	Auszahlungen aus Finanzierungstätigkeit / durchlaufende Gelder, ungeklärte Zahlungsvorgänge / durchlaufende Gelder	484,56		10.766,54	10.766,54	10.281,98
79920000	Auszahlungen aus Finanzierungstätigkeit / durchlaufende Gelder, ungeklärte Zahlungsvorgänge / treuhänderische Gelder	6.786,03		257.890,65	257.890,65	251.104,62
79932000	Auszahlungen für Vorsteuer 19 %			5,51	5,51	5,51
79950000	Auszahlungen für USt-Vorauszahlungen lfd. Jahr	3.457,16		3.410,88	3.410,88	- 46,28
79970000	Auszahlungen für Umsatzsteuerabwicklung Vorjahre			15,30	15,30	15,30
<b>F41</b>	<b>Saldo der durchlaufenden Gelder</b>	<b>966,67</b>		<b>- 1.380,63</b>	<b>- 1.380,63</b>	<b>- 2.347,30</b>
<b>F42</b>	<b>Verwendung Finanzmittelüberschuss / Deckung Finanzmittelfehlbetrag</b>	<b>- 1.346.384,11</b>	<b>2.472.000,00</b>	<b>- 425.830,36</b>	<b>- 2.897.830,36</b>	<b>920.553,75</b>
<b>F43</b>	<b>Veränderung der liquiden Mittel (einschl. durchlaufende Gelder)</b>	<b>1.120.873,95</b>	<b>- 965.450,00</b>	<b>- 186.209,33</b>	<b>779.240,67</b>	<b>- 1.307.083,28</b>
F44	nachrichtlich: Ausgleich Finanzhaushalt (F23 - F36)	632.692,93	- 604.250,00	158.733,58	762.983,58	- 473.959,35
F90	Kontrolle F34   F40 = 0,00					



# **3. TEILRECHNUNG**

## **3.1 TEILERGEBNISRECHNUNG**

ZEITRAUM: 01.01.2022 BIS 31.12.2022

GEMÄß § 46 GEMHVO

(DARSTELLUNG DES MUSTERS 17 ZU § 46 ABS. 2 GEMHVO)





Nach § 46 Abs. 2 GemHVO sind den in der Teilergebnisrechnung nachzuweisenden Ergebnissen die Ergebnisse der Rechnung des Haushaltsvorjahres und die Ansätze des Haushaltsjahres gegenüberzustellen.

DETAILANGABEN ZU WESENTLICHEN ABWEICHUNGEN WERDEN IM RECHENSCHAFTSBERICHT ANGEGEBEN UND ERLÄUTERT. AUF DEN FOLGENDEN SEITEN IST LEDIGLICH EIN SOLL/IST-VERGLEICH ABGEBILDET.

## TEILERGEBNISRECHNUNG 2022 – ZEITRAUM: 01.01.2022 BIS 31.12.2022

### TEILHAUSHALT: FACHBEREICH I – ZENTRALVERWALTUNG –

lfd. Nr.	Bezeichnung	Ergebnis des Haushaltsvorjahres	Ansatz des Haushaltsjahres einschl. Nachträge	Ergebnis des Haushaltsjahres	Abweichung im Haushaltsjahr	Ergebnisveränderung gegenüber Haushaltsvorjahr
E2	Zuwendungen, allgemeine Umlagen und sonstige					
	41442000   Zuweisungen und Zuschüsse für laufende Zwecke / vom öffentlichen Bereich / von der EU / vom Land	173,84	50,00	240,96	190,96	67,12
	41490000   Zuweisungen und Zuschüsse für laufende Zwecke / von Sonstigen	153,84	50,00	240,96	190,96	87,12
		20,00				- 20,00
E7	Sonstige laufende Erträge					
	46614000   Erträge aus der Auflösung von Rückstellungen	3.810,60				- 3.810,60
		3.810,60				- 3.810,60
<b>E8</b>	<b>Summe der laufenden Erträge aus Verwaltungstätigkeit</b>	<b>3.984,44</b>	<b>50,00</b>	<b>240,96</b>	<b>190,96</b>	<b>- 3.743,48</b>
E9	Personal- und Versorgungsaufwendungen					
	50110000   Bürgermeister	125.508,31	143.650,00	130.893,30	- 12.756,70	5.384,99
	50120000   Beigeordnete	28.812,00	31.850,00	28.812,00	- 3.038,00	
	50140000   Rats- und Ausschussmitglieder	29.731,54	27.800,00	31.314,72	3.514,72	1.583,18
	50221000   Vergütungen	10.330,00	10.000,00	8.820,00	- 1.180,00	- 1.510,00
	50222000   Leistungszulagen	20.387,19	21.000,00	20.936,17	- 63,83	548,98
	50320000   Beiträge zu Versorgungskassen / Arbeitnehmer	402,00	400,00	489,49	89,49	87,49
	50420000   Beiträge zu gesetzlichen Sozialversicherung / Arbeitnehmer	1.611,12	1.600,00	1.660,54	60,54	49,42
	50490000   Beiträge zur gesetzlichen Sozialversicherung / Sonstige	4.350,32	4.200,00	4.497,98	297,98	147,66
	50520000   Beihilfen, Unterstützungsleistungen und dergleichen / Arbeitnehmer	7.045,42	6.000,00	8.694,48	2.694,48	1.649,06
	50690000   Personalnebenaufwendungen / Sonstige	158,60	250,00	136,64	- 113,36	- 21,96
	50791000   Ehrensoldrückstellungen		800,00		- 800,00	
	50820000   Ehrensoldrückstellungen	8.700,00	23.200,00	10.937,00	- 12.263,00	2.237,00
	50820000   Zuführungen zu Rückstellungen für nicht genommenen Urlaub, Überstunden u. ä. / Arbeitnehmer			614,04	614,04	614,04
	50900000   Pauschalierte Lohnsteuer (auch Zahlungen über Knappschaft) / pauschalierte Lohnsteuer	0,12		0,24	0,24	0,12
	51130000   Versorgungsaufwendungen / ehrenamtlich Tätige	13.980,00	16.550,00	13.980,00	- 2.570,00	
E10	Aufwendungen für Sach- und Dienstleistungen					
	52370000   Unterhaltung der Betriebs- und Geschäftsausstattung	1.151,60	1.800,00	1.426,39	- 373,61	274,79
	52380000   Geringwertige Geräte, Ausstattungs-, Ausrüstungs- und sonstige Gebrauchsgegenstände bis 800,- € netto	31,50	200,00		- 200,00	- 31,50
	52420000   Essens- /Getränkekosten	742,51	1.000,00	8,10	- 991,90	- 734,41
	52420000   Abschreibungen	377,59	600,00	1.418,29	818,29	1.040,70
E11	Betriebs- und Geschäftsausstattung					
	53850000   Betriebs- und Geschäftsausstattung	32,00	1.150,00	32,00	- 1.118,00	
		32,00	1.150,00	32,00	- 1.118,00	



lfd. Nr.	Bezeichnung	Ergebnis des Haushaltsvorjahres	Ansatz des Haushaltsjahres einschl. Nachträge	Ergebnis des Haushaltsjahres	Abweichung im Haushaltsjahr	Ergebnisveränderung gegenüber Haushaltsvorjahr
E14	Sonstige laufende Aufwendungen	61.901,79	66.250,00	60.855,83	- 5.394,17	- 1.045,96
56120000	Aufwendungen für Aus- und Fortbildung, Umschulung	671,47	2.850,00		- 2.850,00	- 671,47
56133000	Aufwendungen für übernommene Reisekosten für Dienstreisen und Dienstgänge / Sonstiges	49,48	1.100,00	274,78	- 825,22	225,30
56249000	Datenverarbeitung / Sonstige	4.606,12	4.500,00	4.517,59	17,59	- 88,53
56310000	Büromaterial(Verbrauchsmaterial)	259,15				- 259,15
56320000	Fachliteratur, Zeitschriften	179,00	200,00	110,90	- 89,10	- 68,10
56321000	Bücher	95,90		95,90	95,90	
56343000	Miete, Leasing	863,47		800,53	800,53	- 62,94
56359000	Geschäftsaufwendungen / öffentliche Bekanntmachungen / Sonstige		200,00	120,00	- 80,00	120,00
56411000	Gebäudeversicherungen		250,00		- 250,00	
56412000	Kfz-Versicherungen	224,55	250,00	224,55	- 25,45	
56413000	Haftpflichtversicherungen	26.920,06	28.050,00	27.267,42	- 782,58	347,36
56414000	Unfallversicherungen		9.000,00		- 9.000,00	
56420000	Beiträge zu Wirtschaftsverbänden, Berufsvertretungen und Vereinen	90,00	150,00	90,00	- 60,00	
56490000	Aufwendungen für Beiträge, Versicherungen und Sonstiges / Sonstige	9.222,62	50,00	10.085,31	10.035,31	862,69
56510000	Verluste aus dem Abgang von Gegenständen des Anlagevermögens	2,00				- 2,00
56910000	Zuwendungen an Fraktionen	9.440,00	10.000,00	7.418,33	- 2.581,67	- 2.021,67
56920000	Verfügungsmittel	1.960,00	2.350,00	1.853,00	- 497,00	- 107,00
56930000	Repräsentationen	7.303,93	7.300,00	7.997,52	697,52	693,59
56990000	Sonstige laufende Aufwendungen / sonstige laufende Aufwendungen der Verwaltungstätigkeit / Sonstige	14,04				- 14,04
E15	<b>Summe der laufenden Aufwendungen aus Verwaltungstätigkeit</b>	<b>188.593,70</b>	<b>212.850,00</b>	<b>193.207,52</b>	<b>- 19.642,48</b>	<b>4.613,82</b>
E16	<b>Laufendes Ergebnis aus Verwaltungstätigkeit</b>	<b>- 184.609,26</b>	<b>- 212.800,00</b>	<b>- 192.966,56</b>	<b>19.833,44</b>	<b>- 8.357,30</b>
E19	<b>Saldo der Zins- und sonstigen Finanzerträge und -aufwendungen</b>					
E20	<b>Ordentliches Ergebnis</b>	<b>- 184.609,26</b>	<b>- 212.800,00</b>	<b>- 192.966,56</b>	<b>19.833,44</b>	<b>- 8.357,30</b>
E21	<b>Außerordentliches Ergebnis</b>					
E22b	Aufwendungen aus internen Leistungsbeziehungen	147.538,17	20.800,00	3.093,25	- 17.706,75	- 144.444,92
58100000	Aufwendungen aus internen Leistungsbeziehungen	147.538,17	20.800,00	3.093,25	- 17.706,75	- 144.444,92
E22	<b>Saldo aus internen Leistungsbeziehungen</b>	<b>- 147.538,17</b>	<b>- 20.800,00</b>	<b>- 3.093,25</b>	<b>17.706,75</b>	<b>144.444,92</b>
E23	<b>Jahresergebnis (Jahresüberschuss / Jahresfehlbetrag)</b>	<b>- 332.147,43</b>	<b>- 233.600,00</b>	<b>- 196.059,81</b>	<b>37.540,19</b>	<b>136.087,62</b>



**TEILERGEBNISRECHNUNG 2022 – ZEITRAUM: 01.01.2022 BIS 31.12.2022**

**TEILHAUSHALT: FACHBEREICH II – FINANZEN –**

lfd. Nr.	Bezeichnung	Ergebnis des Haushaltsvorjahres	Ansatz des Haushaltsjahres einschl. Nachträge	Ergebnis des Haushaltsjahres	Abweichung im Haushaltsjahr	Ergebnisveränderung gegenüber Haushaltsvorjahr
E1	Steuern und ähnliche Abgaben	9.972.573,91	8.623.150,00	10.084.687,16	1.461.537,16	112.113,25
	40110000   Grundsteuer A	10.652,07	8.500,00	6.603,30	- 1.896,70	- 4.048,77
	40120000   Grundsteuer B	1.060.073,65	1.001.000,00	1.074.773,00	73.773,00	14.699,35
	40130000   Gewerbesteuer	3.493.811,82	2.410.000,00	3.441.424,95	1.031.424,95	- 52.386,87
	40210000   Gemeindeanteil an der Einkommensteuer	4.470.483,93	4.275.950,00	4.641.001,12	365.051,12	170.517,19
	40220000   Gemeindeanteil an der Umsatzsteuer	452.748,82	424.500,00	414.586,08	- 9.913,92	- 38.162,74
	40330000   Hundesteuer	31.744,63	30.100,00	32.257,50	2.157,50	512,87
	40521000   Familienleistungsausgleich	453.058,99	473.100,00	474.041,21	941,21	20.982,22
E2	Zuwendungen, allgemeine Umlagen und sonstige	326.798,00	326.400,00	328.063,00	1.663,00	1.265,00
	41110000   Schlüsselzuweisungen / vom Land	319.423,00	319.000,00	320.688,00	1.688,00	1.265,00
	41510000   Erträge aus der Auflösung von Sonderposten aus Zuwendungen	7.375,00	7.400,00	7.375,00	- 25,00	
E4	Öffentlich-rechtliche Leistungsentgelte	79.716,95	78.400,00	79.086,78	686,78	- 630,17
	43230000   Entgelte für die Unterhaltung von Straßen, Wirtschaftswegen u.a. öffentlichen Einrichtungen	6.471,95	6.500,00	7.212,78	712,78	740,83
	43700000   Erträge aus der Auflösung von Sonderposten für Beiträge und ähnliche Entgelte	73.245,00	71.900,00	71.874,00	- 26,00	- 1.371,00
E5	Privatrechtliche Leistungsentgelte	316.962,87	529.700,00	194.114,65	- 335.585,35	- 122.848,22
	44110000   Erträge aus Verkäufen von Vorräten	18.682,29	21.500,00	28.231,76	6.731,76	9.549,47
	44121000   Gemeindewohnungen via Hausverwaltung	205.000,00	387.400,00	45.000,00	- 342.400,00	- 160.000,00
	44122000   Erbbauzins allgemein	13.051,19	13.050,00	13.051,19	1,19	
	44123000   Erbbauzins Verwaltungsgebäude	6.361,93	6.650,00	6.865,27	215,27	503,34
	44125000   Mieten und Pachten (ohne NK)	79.182,59	98.200,00	98.602,15	402,15	19.419,56
	44126000   Miet- und Pachtnebenkosten	- 5.315,13	2.900,00	2.364,28	- 535,72	7.679,41
E6	Kostenerstattungen und Kostenumlagen	5.418,40		14.045,68	14.045,68	8.627,28
	44249000   Kostenerstattungen und Kostenumlagen / vom öffentlichen Bereich / von der EU / vom sonstigen öffentlichen Bereich	18,96				- 18,96
	44251000   Kostenerstattungen und Kostenumlagen / vom privaten Bereich / von privaten Unternehmen	5.399,44		5.563,54	5.563,54	164,10
	44259000   Kostenerstattungen und Kostenumlagen / vom privaten Bereich / vom sonstigen privaten Bereich			8.482,14	8.482,14	8.482,14
E7	Sonstige laufende Erträge	53.017,58		12.332,87	12.332,87	- 40.684,71
	46290000   Weitere sonstige laufende Erträge / Sonstige	33.153,90				- 33.153,90
	46623000   Erträge aus Zuschreibungen / des Umlaufvermögens (außer Vorräte und Wertpapiere)	2.358,44		- 534,35	- 534,35	- 2.892,79
	46625000   Erträge aus Zuschreibung / Forderungen (Auflösung von Niederschlagungen)	17.505,19		12.867,07	12.867,07	- 4.638,12
	46900000   Andere sonstige ordentliche Erträge	0,05		0,15	0,15	0,10
<b>E8</b>	<b>Summe der laufenden Erträge aus Verwaltungstätigkeit</b>	<b>10.754.487,71</b>	<b>9.557.650,00</b>	<b>10.712.330,14</b>	<b>1.154.680,14</b>	<b>- 42.157,57</b>



lfd. Nr.	Bezeichnung	Ergebnis des Haushaltsvorjahres	Ansatz des Haushaltsjahres einschl. Nachträge	Ergebnis des Haushaltsjahres	Abweichung im Haushaltsjahr	Ergebnisveränderung gegenüber Haushaltsvorjahr
E9	Personal- und Versorgungsaufwendungen	13.384,12	13.050,00	13.296,60	246,60	- 87,52
50221000	Vergütungen	5.237,48	6.400,00	5.720,40	- 679,60	482,92
50222000	Leistungszulagen		150,00	61,19	- 88,81	61,19
50291000	Vergütungen	4.827,58	3.150,00	4.382,40	1.232,40	- 445,18
50292000	Leistungszulagen		50,00		- 50,00	
50310000	Beiträge zu Versorgungskassen / Beamte	201,62	200,00	116,59	- 83,41	- 85,03
50320000	Beiträge zu Versorgungskassen / Arbeitnehmer	382,76	600,00	448,10	- 151,90	65,34
50420000	Beiträge zur gesetzlichen Sozialversicherung / Arbeitnehmer	1.247,02	1.500,00	1.216,41	- 283,59	- 30,61
50490000	Beiträge zur gesetzlichen Sozialversicherung / Sonstige	1.369,84	900,00	1.239,18	339,18	- 130,66
50629000	Personalnebenaufwendungen / Arbeitnehmer / Sonstige	7,12		0,65	0,65	- 6,47
50900000	Pauschalierte Lohnsteuer (auch Zahlungen über Knappschaft) / pauschalierte Lohnsteuer	110,70	100,00	111,68	11,68	0,98
E10	Aufwendungen für Sach- und Dienstleistungen	34.667,15	333.650,00	163.076,60	- 170.573,40	128.409,45
52210000	Aufwendungen für Gasbezug	128,16	150,00	116,75	- 33,25	- 11,41
52220000	Aufwendungen für Wasser- Abwasser	1.080,84	1.600,00	1.272,22	- 327,78	191,38
52230000	Aufwendungen für Strom	3.413,31	5.200,00	4.968,77	- 231,23	1.555,46
52311000	Unterhaltung der Grundstücke, Außenanlagen, Gebäude und Gebäudeeinrichtungen / Grundstücke (Hausverwaltung)	23.061,00	257.500,00	132.030,43	- 125.469,57	108.969,43
52311010	Unterhaltung der Grundstücke, Außenanlagen, Gebäude und Gebäudeeinrichtungen (sonstige Wohnbauten)		2.000,00		- 2.000,00	
52312000	Außenanlagen	362,58				- 362,58
52313000	Gebäude einschließlich der Bestandteile, die dem Gebäude zuzurechnen sind	4.137,40	2.000,00	8.386,02	6.386,02	4.248,62
52321000	Bewirtschaftung der Grundstücke, Außenanlagen, Gebäude und Gebäudeeinrichtungen / Grundstücke	66,15		2.499,70	2.499,70	2.433,55
52324000	Betriebsvorrichtungen, die im Gebäude eingebaut sind		500,00		- 500,00	
52331000	Brücken, Tunnel und ingenieurtechnische Anlagen		50.000,00		- 50.000,00	
52338000	Straßen, Wege, Plätze und Verkehrslenkungsanlagen		3.500,00	11.266,09	7.766,09	11.266,09
52370000	Unterhaltung der Betriebs- und Geschäftsausstattung	70,00	500,00	72,45	- 427,55	2,45
52543000	Kostenerstattungen / an den öffentlichen Bereich / an die EU / an Gemeinden und Gemeindeverbände	2.347,71	10.700,00	2.464,17	- 8.235,83	116,46
E11	Abschreibungen	166.936,56	170.550,00	165.567,56	- 4.982,44	- 1.369,00
53220000	Abschreibungen auf immaterielle Vermögensgegenstände / immaterielle Vermögensgegenstände aus geleisteten Zuwendungen	4.576,00	5.450,00	4.576,00	- 874,00	
53300000	Abschreibungen auf unbebaute Grundstücke und grundstücksgleiche Rechte	8.400,00	8.400,00	8.400,00		
53410000	Abschreibungen auf bebaute Grundstücke und grundstücksgleiche Rechte / mit Wohnbauten		3.750,00		- 3.750,00	
53580000	Straßen, Wege, Plätze und Verkehrslenkungsanlagen	75.580,00	74.250,00	74.212,00	- 38,00	- 1.368,00
53610000	Wohnbauten	43.065,00	43.200,00	43.065,00	- 135,00	
53620000	Abschreibungen auf Bauten auf fremdem Grund und Boden / soziale Einrichtungen	16.718,00	16.750,00	16.718,00	- 32,00	
53690000	Abschreibungen auf Bauten auf Grund und Boden / sonstige Gebäude	4.442,56	4.500,00	4.442,56	- 57,44	
53710000	Kunstgegenstände	1.264,00	1.300,00	1.264,00	- 36,00	



lfd. Nr.	Bezeichnung	Ergebnis des Haushaltsvorjahres	Ansatz des Haushaltsjahres einschl. Nachträge	Ergebnis des Haushaltsjahres	Abweichung im Haushaltsjahr	Ergebnisveränderung gegenüber Haushaltsvorjahr
	53820000   Maschinen und technische Anlagen	11.722,00	11.750,00	11.722,00	- 28,00	
	53850000   Betriebs- und Geschäftsausstattung	1.169,00	1.200,00	1.168,00	- 32,00	- 1,00
E12	Zuwendungen, Umlagen und sonstige Transferaufwendungen	7.205.531,10	6.846.000,00	7.268.451,67	422.451,67	62.920,57
	54310000   Gewerbesteuerumlage	315.938,10	224.000,00	308.820,67	84.820,67	- 7.117,43
	54421000   Allgemeine Umlagen an Gemeindeverbände / Landkreise	3.813.965,00	3.700.000,00	3.870.685,00	170.685,00	56.720,00
	54423000   Allgemeine Umlagen an Gemeindeverbände / Verbandsgemeinden	3.075.628,00	2.922.000,00	3.088.946,00	166.946,00	13.318,00
E14	Sonstige laufende Aufwendungen	193.247,77	33.800,00	167.671,07	133.871,07	- 25.576,70
	56259000   Sachverständigen-, Gerichts- und ähnliche Aufwendungen / Sonstige		2.000,00	2.380,00	380,00	2.380,00
	56290000   Sonstige Aufwendungen für die Inanspruchnahme von Rechten und Diensten	3.263,58	10.000,00	13.749,00	3.749,00	10.485,42
	56341000   Fernmeldegebühren	672,21	800,00	745,87	- 54,13	73,66
	56342000   Datenübertragungsgebühren	27,00		29,00	29,00	2,00
	56370000   Bankgebühren	504,44		292,09	292,09	- 212,35
	56411000   Gebäudeversicherungen	7.122,26	1.850,00	7.394,46	5.544,46	272,20
	56414000   Unfallversicherungen	784,41				- 784,41
	56419000   Sonstige Versicherungen	82,75	100,00	82,75	- 17,25	
	56420000   Beiträge zu Wirtschaftsverbänden, Berufsvertretungen und Vereinen		1.500,00	703,86	- 796,14	703,86
	56430000   Sonstige Beiträge	7.253,24	8.000,00		- 8.000,00	- 7.253,24
	56551000   Einzelwertberichtigung	105.191,75		143.951,85	143.951,85	38.760,10
	56552000   Pauschalwertberichtigung	428,23		- 87,50	- 87,50	- 515,73
	56553000   Niederschlagung von Forderungen	53.363,76				- 53.363,76
	56560000   Einstellungen und Zuschreibungen in die Sonderposten	5.396,27		- 9.453,26	- 9.453,26	- 14.849,53
	56810000   Grundsteuer	9.157,87	9.550,00	7.882,95	- 1.667,05	- 1.274,92
<b>E15</b>	<b>Summe der laufenden Aufwendungen aus Verwaltungstätigkeit</b>	<b>7.613.766,70</b>	<b>7.397.050,00</b>	<b>7.778.063,50</b>	<b>381.013,50</b>	<b>164.296,80</b>
<b>E16</b>	<b>Laufendes Ergebnis aus Verwaltungstätigkeit</b>	<b>3.140.721,01</b>	<b>2.160.600,00</b>	<b>2.934.266,64</b>	<b>773.666,64</b>	<b>- 206.454,37</b>
E17	Zinserträge und sonstige Finanzerträge	47.993,00	11.050,00	- 12.500,73	- 23.550,73	- 60.493,73
	47200000   Zinsen aus Stundungen und Verrentungen		1.000,00	904,00	- 96,00	904,00
	47500000   Erträge aus Beteiligungen an assoziierten Unternehmen	50,00	50,00	41,27	- 8,73	- 8,73
	47920000   Vollverzinsung aus Gewerbesteuer (§ 233a AO)	47.943,00	10.000,00	- 13.635,00	- 23.635,00	- 61.578,00
	47990000   Sonstige Zinsen und ähnliche Erträge / Sonstige			189,00	189,00	189,00
E18	Zinsaufwendungen und sonstige Finanzaufwendungen	69.166,54	99.450,00	53.172,93	- 46.277,07	- 15.993,61
	57420000   Zinsaufwendungen und sonstige Finanzaufwendungen an das Land (LTH)	9.354,04	13.000,00	9.136,78	- 3.863,22	- 217,26
	57460000   Zinsaufwendungen und sonstige Finanzaufwendungen / an den öffentlichen Bereich / an die EU / an rechtsfähige Stiftungen	1.267,85	1.250,00	1.230,29	- 19,71	- 37,56
	57510000   Zinsaufwendungen und sonstige Finanzaufwendungen / an den inländischen Geldmarkt / an inländische Kreditinstitute		36.100,00		- 36.100,00	



lfd. Nr.	Bezeichnung	Ergebnis des Haushaltsvorjahres	Ansatz des Haushaltsjahres einschl. Nachträge	Ergebnis des Haushaltsjahres	Abweichung im Haushaltsjahr	Ergebnisveränderung gegenüber Haushaltsvorjahr
57511000	Zinsaufwendungen und sonstige Finanzaufwendungen an Banken	40.824,09	34.150,00	34.131,35	- 18,65	- 6.692,74
57512000	Zinsaufwendungen und sonstige Finanzaufwendungen an Sparkassen	12.556,56	9.950,00	8.464,51	- 1.485,49	- 4.092,05
57910000	Sonstige Zinsen und sonstige Finanzaufwendungen / aus der Vollverzinsung der Gewerbesteuer (§ 233a AO)	5.164,00	5.000,00	210,00	- 4.790,00	- 4.954,00
<b>E19</b>	<b>Saldo der Zins- und sonstigen Finanzerträge und -aufwendungen</b>	<b>- 21.173,54</b>	<b>- 88.400,00</b>	<b>- 65.673,66</b>	<b>22.726,34</b>	<b>- 44.500,12</b>
<b>E20</b>	<b>Ordentliches Ergebnis</b>	<b>3.119.547,47</b>	<b>2.072.200,00</b>	<b>2.868.592,98</b>	<b>796.392,98</b>	<b>- 250.954,49</b>
<b>E21</b>	<b>Außerordentliches Ergebnis</b>					
E22b	Aufwendungen aus internen Leistungsbeziehungen	2.331,68	6.900,00	5.833,80	- 1.066,20	3.502,12
58100000	Aufwendungen aus internen Leistungsbeziehungen	2.331,68	6.900,00	5.833,80	- 1.066,20	3.502,12
<b>E22</b>	<b>Saldo aus internen Leistungsbeziehungen</b>	<b>- 2.331,68</b>	<b>- 6.900,00</b>	<b>- 5.833,80</b>	<b>1.066,20</b>	<b>- 3.502,12</b>
<b><u>E23</u></b>	<b><u>Jahresergebnis (Jahresüberschuss / Jahresfehlbetrag)</u></b>	<b><u>3.117.215,79</u></b>	<b><u>2.065.300,00</u></b>	<b><u>2.862.759,18</u></b>	<b><u>797.459,18</u></b>	<b><u>- 254.456,61</u></b>



**TEILERGEBNISRECHNUNG 2022 – ZEITRAUM: 01.01.2022 BIS 31.12.2022**

**TEILHAUSHALT: FACHBEREICH III – BÜRGERDIENSTE (BÜRGERSERVICE, ORDNUNG, SOZIALES, KULTUR, SCHULE UND SPORT) –**

lfd. Nr.	Bezeichnung	Ergebnis des Haushaltsvorjahres	Ansatz des Haushaltsjahres einschl. Nachträge	Ergebnis des Haushaltsjahres	Abweichung im Haushaltsjahr	Ergebnisveränderung gegenüber Haushaltsvorjahr
E2	Zuwendungen, allgemeine Umlagen und sonstige	848.434,92	934.150,00	939.069,28	4.919,28	90.634,36
	Zuweisungen und Zuschüsse für laufende Zwecke / vom öffentlichen Bereich / von der EU / vom Land	43.588,16	35.000,00	31.112,36	- 3.887,64	- 12.475,80
	Sachzuwendung in Form von Büchern		1.200,00		- 1.200,00	
41443000	Zuweisungen und Zuschüsse für laufende Zwecke / vom öffentlichen Bereich / von der EU / von Gemeinden und Gemeindeverbänden	733.006,19	837.500,00	795.171,37	- 42.328,63	62.165,18
41446000	Zuweisungen und Zuschüsse für laufende Zwecke / vom öffentlichen Bereich / von der EU / von Sparkassen	2.700,00		2.250,00	2.250,00	- 450,00
41451000	Zuweisungen und Zuschüsse für laufende Zwecke / vom privaten Bereich / von privaten Unternehmen	2.178,50	2.000,00	5.767,00	3.767,00	3.588,50
41490000	Zuweisungen und Zuschüsse für laufende Zwecke / von Sonstigen	200,00	6.200,00	34.474,80	28.274,80	34.274,80
41510000	Erträge aus der Auflösung von Sonderposten aus Zuwendungen	66.762,07	52.250,00	70.293,75	18.043,75	3.531,68
E4	Öffentlich-rechtliche Leistungsentgelte	62.745,84	51.800,00	58.952,07	7.152,07	- 3.793,77
43120000	Gebühren für die Erteilung von Bescheiden (u.a. Genehmigungen, Ablehnungen, Untersagungen)	950,00	750,00	725,00	- 25,00	- 225,00
43190000	Verwaltungsgebühren einschließlich Erstattung von Auslagen / Sonstige	50,00	100,00	280,00	180,00	230,00
43210000	Entgelte für die Benutzung von öffentlichen Einrichtungen und für wirtschaftliche Dienstleistungen	35.804,00	23.700,00	28.320,79	4.620,79	- 7.483,21
43227000	Eintrittsgelder zu kulturellen oder sportlichen Veranstaltungen		2.000,00	2.780,00	780,00	2.780,00
43229000	Entgelte / Sonstiges	950,00				- 950,00
43700000	Erträge aus der Auflösung von Sonderposten für Beiträge und ähnliche Entgelte	751,00	800,00	751,00	- 49,00	
43900000	Erträge aus der Auflösung von Sonderposten für Grabnutzungsentgelte	24.240,84	24.450,00	26.095,28	1.645,28	1.854,44
E5	Privatrechtliche Leistungsentgelte	93.261,00	147.550,00	173.788,52	26.238,52	80.527,52
44110000	Erträge aus Verkäufen von Vorräten		50,00	8,00	- 42,00	8,00
44120000	Mieten und Pachten	615,00	11.200,00	4.370,00	- 6.830,00	3.755,00
44140000	Beteiligung Essenskosten	80.147,00	116.000,00	151.630,52	35.630,52	71.483,52
44160000	Eintrittsgelder für kulturelle oder sportliche Veranstaltungen und Einrichtungen	4.300,00	6.800,00	760,00	- 6.040,00	- 3.540,00
44170000	Beteiligung Schülerbetreuung	7.634,00	13.500,00	16.880,00	3.380,00	9.246,00
44180000	Verkauf Getränke und Programmhefte	565,00		140,00	140,00	- 425,00
E6	Kostenerstattungen und Kostenumlagen	78.856,97	45.700,00	60.036,66	14.336,66	- 18.820,31
44241000	Kostenerstattungen und Kostenumlagen / vom öffentlichen Bereich / von der EU / vom Bund	3.316,66		470,00	470,00	- 2.846,66
44242000	Kostenerstattungen und Kostenumlagen / vom öffentlichen Bereich / von der EU / vom Land			10.613,86	10.613,86	10.613,86
44243000	Kostenerstattungen und Kostenumlagen / vom öffentlichen Bereich / von der EU / von Gemeinden und Gemeindeverbänden	158,70	150,00	383,88	233,88	225,18
44249000	Kostenerstattungen und Kostenumlagen / vom öffentlichen Bereich / von der EU / vom sonstigen öffentlichen Bereich	23.243,67			41442000	- 23.243,67
44251000	Kostenerstattungen und Kostenumlagen / vom privaten Bereich / von privaten Unternehmen	3.956,14		2.523,22	41442100	- 1.432,92
44259010	Papiergeld		1.350,00		- 1.350,00	



lfd. Nr.	Bezeichnung	Ergebnis des Haushaltsvorjahres	Ansatz des Haushaltsjahres einschl. Nachträge	Ergebnis des Haushaltsjahres	Abweichung im Haushaltsjahr	Ergebnisveränderung gegenüber Haushaltsvorjahr
	44290000   Kostenerstattungen und Kostenumlagen / von Sonstigen	46.656,80	43.000,00	44.425,70	1.425,70	- 2.231,10
	44290010   Bastelgeld (Ganztagsschule)		1.200,00		- 1.200,00	
	44290011   Papiergeld	1.525,00		1.620,00	1.620,00	95,00
E7	Sonstige laufende Erträge	19.596,58	300,00	9.317,60	9.017,60	- 10.278,98
	45140000   Bestandsveränderungen an fertigen Leistungen	- 8,14		- 8,14	- 8,14	
	46114000   Erträge aus der Veräußerung von beweglichen Vermögensgegenständen unterhalb der Wertgrenze i. H. v. 410 Euro			50,00	50,00	50,00
	46614000   Erträge aus der Auflösung von Rückstellungen	19.553,82		9.219,34	9.219,34	- 10.334,48
	46900000   Andere sonstige ordentliche Erträge	50,90	300,00	56,40	- 243,60	5,50
E8	<b>Summe der laufenden Erträge aus Verwaltungstätigkeit</b>	<b>1.102.895,31</b>	<b>1.179.500,00</b>	<b>1.241.164,13</b>	<b>61.664,13</b>	<b>138.268,82</b>
E9	Personal- und Versorgungsaufwendungen	1.125.611,08	1.287.300,00	1.212.239,89	- 75.060,11	86.628,81
	50221000   Vergütungen	775.760,07	888.600,00	830.763,78	- 57.836,22	55.003,71
	50222000   Leistungszulagen	14.442,08	17.800,00	15.330,96	- 2.469,04	888,88
	50291000   Vergütungen	66.928,38	93.600,00	67.877,74	- 25.722,26	949,36
	50292000   Leistungszulagen		1.750,00		- 1.750,00	
	50320000   Beiträge zu Versorgungskassen / Arbeitnehmer	62.607,97	68.850,00	66.622,30	- 2.227,70	4.014,33
	50390000   Beiträge zu Versorgungskassen / Sonstige	3.472,97	4.950,00	3.453,97	- 1.496,03	- 19,00
	50420000   Beiträge zur gesetzlichen Sozialversicherung / Arbeitnehmer	171.697,20	178.900,00	183.132,88	4.232,88	11.435,68
	50490000   Beiträge zur gesetzlichen Sozialversicherung / Sonstige	17.747,44	27.200,00	18.004,10	- 9.195,90	256,66
	50629000   Personalnebenaufwendungen / Arbeitnehmer / Sonstige	251,74		304,65	304,65	52,91
	50690000   Personalnebenaufwendungen / Sonstige	483,00		838,35	838,35	355,35
	50820000   Zuführungen zu Rückstellungen für nicht genommenen Urlaub, Überstunden u.ä. / Arbeitnehmer	9.518,96		1.760,11	1.760,11	- 7.758,85
	50890000   Zuführungen zu Rückstellungen für nicht genommenen Urlaub, Überstunden u.ä. / Sonstige			21.340,00	21.340,00	21.340,00
	50900000   Pauschalierte Lohnsteuer (auch Zahlungen über Knappschaft) / pauschalierte Lohnsteuer	2.701,27	5.650,00	2.811,05	- 2.838,95	109,78
E10	Aufwendungen für Sach- und Dienstleistungen	629.257,55	577.200,00	524.650,47	- 52.549,53	- 104.607,08
	52210000   Aufwendungen für Gasbezug	33.208,11	34.200,00	22.298,83	- 11.901,17	- 10.909,28
	52220000   Aufwendungen für Wasser- Abwasser	16.982,06	20.150,00	19.587,47	- 562,53	2.605,41
	52230000   Aufwendungen für Strom	29.545,33	42.500,00	27.771,70	- 14.728,30	- 1.773,63
	52240000   Aufwendungen für Müllentsorgung	17.615,37	10.850,00	10.078,15	- 771,85	- 7.537,22
	52310000   Unterhaltung der Grundstücke, Außenanlagen, Gebäude und Gebäudeeinrichtungen	2.034,64		7.589,57	7.589,57	5.554,93
	52311000   Unterhaltung der Grundstücke, Außenanlagen, Gebäude und Gebäudeeinrichtungen / Grundstücke (Hausverwaltung)					
	52312000   Außenanlagen	13.245,31	21.500,00	14.536,76	- 6.963,24	1.291,45
	52313000   Gebäude einschließlich der Bestandteile, die dem Gebäude zuzurechnen sind	99.664,47	42.450,00	44.494,42	2.044,42	- 55.170,05
	52313000   Gebäude einschließlich der Bestandteile, die dem Gebäude zuzurechnen sind	133.030,67	71.600,00	68.085,88	- 3.514,12	- 64.944,79
	52314000   Betriebsvorrichtungen, die im Gebäude eingebaut sind	89,25	300,00		- 300,00	- 89,25





lfd. Nr.	Bezeichnung	Ergebnis des Haushaltsvorjahres	Ansatz des Haushaltsjahres einschl. Nachträge	Ergebnis des Haushaltsjahres	Abweichung im Haushaltsjahr	Ergebnisveränderung gegenüber Haushaltsvorjahr
	52321000   Bewirtschaftung der Grundstücke, Außenanlagen, Gebäude und Gebäudeeinrichtungen / Grundstücke	121.580,07	97.800,00	130.408,61	32.608,61	8.828,54
	52323000   Gebäude einschließlich der Bestandteile, die dem Gebäude zuzurechnen sind	945,02	1.000,00	2.149,08	1.149,08	1.204,06
	52324000   Betriebsvorrichtungen, die im Gebäude eingebaut sind		500,00	142,53	- 357,47	142,53
	52338000   Straßen, Wege, Plätze und Verkehrslenkungsanlagen		500,00		- 500,00	
	52351000   Wartungs- und Instandsetzungskosten	794,23	2.000,00	398,98	- 1.601,02	- 395,25
	52352000   Betriebs- und Schmierstoffe	576,21	600,00	771,77	171,77	195,56
	52370000   Unterhaltung der Betriebs- und Geschäftsausstattung	5.529,82	9.200,00	12.257,93	3.057,93	6.728,11
	52380000   Geringwertige Geräte, Ausstattungs-, Ausrüstungs- und sonstige Gebrauchsgegenstände bis 800,- € netto	28.315,85	30.800,00	11.720,71	- 19.079,29	- 16.595,14
	52410000   Schülerbeförderungskosten	4.565,16				- 4.565,16
	52420000   Essens- /Getränkekosten	76.209,65	118.000,00	139.156,87	21.156,87	62.947,22
	52480000   Sonstige bezogene Leistungen		6.500,00	6.580,50	80,50	6.580,50
E11	52543000   Kostenerstattungen / an den öffentlichen Bereich / an die EU / an Gemeinden und Gemeindeverbände	45.326,33	66.750,00	6.620,71	- 60.129,29	- 38.705,62
	Abschreibungen	356.249,44	247.600,00	300.611,11	53.011,11	- 55.638,33
	53210000   Abschreibungen auf immaterielle Vermögensgegenstände / gewerbliche Schutzrechte und ähnliche Rechte und Werte sowie Lizenzen an solchen Rechten und Werten	98,00	100,00	98,00	- 2,00	
	53220000   Abschreibungen auf immaterielle Vermögensgegenstände / immaterielle Vermögensgegenstände aus geleisteten Zuwendungen	11.290,40	19.700,00	12.079,23	- 7.620,77	788,83
	53230000   Abschreibungen auf immaterielle Vermögensgegenstände / gezahlte Investitionszuschüsse als Nutzungsberechtigter	8.436,00	8.150,00	8.107,00	- 43,00	- 329,00
	53300000   Abschreibungen auf unbebaute Grundstücke und grundstücksgleiche Rechte	329,00	350,00	329,00	- 21,00	
	53490000   Abschreibungen auf bebaute Grundstücke und grundstücksgleiche Rechte / mit sonstigen Gebäuden	275,00	7.950,00	275,00	- 7.675,00	
	53580000   Straßen, Wege, Plätze und Verkehrslenkungsanlagen	6.401,89	10.350,00	7.580,48	- 2.769,52	1.178,59
	53620000   Abschreibungen auf Bauten auf fremdem Grund und Boden / soziale Einrichtungen	173.698,97	41.800,00	104.350,00	62.550,00	- 69.348,97
	53630000   Schulgebäuden und Schulturnhallen	57.985,00	58.000,00	57.985,00	- 15,00	
	53640000   Kulturanlagen	2.780,00	2.800,00	2.780,00	- 20,00	
	53650000   Sportanlagen	18.357,00	18.400,00	18.357,00	- 43,00	
	53690000   Abschreibungen auf Bauten auf Grund und Boden / sonstige Gebäude	32.352,00	32.450,00	32.352,00	- 98,00	
E12	53850000   Betriebs- und Geschäftsausstattung	44.246,18	47.550,00	56.318,40	8.768,40	12.072,22
	Zuwendungen, Umlagen und sonstige Transferaufwendungen	652.397,12	450.850,00	484.067,80	33.217,80	- 168.329,32
	54190000   Zuweisungen und Zuschüsse für laufende Zwecke / an Sonstige	6.669,62	55.850,00	14.946,30	- 40.903,70	8.276,68
	54191000   Zuweisungen und Zuschüsse für lfd. Zwecke/Personalkosten(freiwillig)	47.627,50	50.000,00	49.577,50	- 422,50	1.950,00
	54192000   Zuweisungen und Zuschüsse für lfd. Zwecke/Sachkosten	90.000,00	95.000,00	102.000,00	7.000,00	12.000,00
	54193000   Personalkosten(Pflicht)	508.100,00	250.000,00	317.544,00	67.544,00	- 190.556,00
E14	Sonstige laufende Aufwendungen	185.614,37	212.950,00	223.362,18	10.412,18	37.747,81
	56120000   Aufwendungen für Aus- und Fortbildung, Umschulung	2.929,29	1.950,00	4.792,18	2.842,18	1.862,89
	56133000   Aufwendungen für übernommene Reisekosten für Dienstreisen und Dienstgänge / Sonstiges	428,52	800,00	251,37	- 548,63	- 177,15



lfd. Nr.	Bezeichnung	Ergebnis des Haushaltsvorjahres	Ansatz des Haushaltsjahres einschl. Nachträge	Ergebnis des Haushaltsjahres	Abweichung im Haushaltsjahr	Ergebnisveränderung gegenüber Haushaltsvorjahr
56150000	Aufwendungen für Dienst- und Schutzkleidung, persönliche Ausrüstungsgegenstände		500,00	919,12	419,12	919,12
56210000	Mieten, Pachten und Erbbauzinsen	12.759,67	13.400,00	13.658,26	258,26	898,59
56241000	Datenverarbeitung / laufende Lizenzaufwendungen	1.775,94	1.000,00	1.111,39	111,39	- 664,55
56249000	Datenverarbeitung / Sonstige	3.195,25	2.750,00	3.877,32	1.127,32	682,07
56259000	Sachverständigen-, Gerichts- und ähnliche Aufwendungen / Sonstige	932,06	500,00		- 500,00	- 932,06
56290000	Sonstige Aufwendungen für die Inanspruchnahme von Rechten und Diensten	1.592,00	1.800,00	9.768,98	7.968,98	8.176,98
56310000	Büromaterial(Verbrauchsmaterial)	4.602,14	7.000,00	3.441,84	- 3.558,16	- 1.160,30
56320000	Fachliteratur, Zeitschriften		1.000,00	141,60	- 858,40	141,60
56321000	Bücher	8.499,54	13.500,00	13.203,87	- 296,13	4.704,33
56321100	Sachzuwendung in Form von Büchern		1.200,00		- 1.200,00	
56330000	Porto und Versandkosten	27,39	150,00		- 150,00	- 27,39
56340000	Telefon, Datenübertragungskosten	23,80		612,66	612,66	588,86
56341000	Fernmeldegebühren	4.122,10	4.600,00	4.157,15	- 442,85	35,05
56343000	Miete, Leasing	4.075,34	8.450,00	3.649,47	- 4.800,53	- 425,87
56346000	Rundfunk- und Fernsehgebühren	522,80	700,00	619,34	- 80,66	96,54
56359000	Geschäftsaufwendungen / öffentliche Bekanntmachungen / Sonstige		1.000,00	1.204,64	204,64	1.204,64
56390000	Geschäftsaufwendungen / Sonstiges	40.899,81	44.000,00	52.521,56	8.521,56	11.621,75
56390010	Aufwendungen für die Gewährleistung der Sicherheit auf gemeindeeigenen Straßen (z. B. Ölspurbeseitigung)	19.059,83	7.000,00	12.073,88	5.073,88	- 6.985,95
56390030	Schulbedarf (Verwendung Papiergeld)	904,40	1.350,00	3.477,34	2.127,34	2.572,94
56390040	Aufwendungen für Bastel-, Spielmaterial und Ausstattung für die Ganztagschule bzw. betreuende Grundschule	16,90	1.200,00	257,68	- 942,32	240,78
56390050	Geschäftsaufwendungen sonstige für Schülerfahrten		9.000,00	12.893,30	3.893,30	12.893,30
56411000	Gebäudeversicherungen	14.142,39	14.500,00	14.545,36	45,36	402,97
56412000	Kfz-Versicherungen	788,06	900,00	835,18	- 64,82	47,12
56413000	Haftpflichtversicherungen	546,21	600,00	546,21	- 53,79	
56414000	Unfallversicherungen	16.221,37	17.000,00	17.661,96	661,96	1.440,59
56420000	Beiträge zu Wirtschaftsverbänden, Berufsvertretungen und Vereinen	1.156,62	1.450,00	1.675,93	225,93	519,31
56430000	Sonstige Beiträge	11.533,32	6.250,00		- 6.250,00	- 11.533,32
56490000	Aufwendungen für Beiträge, Versicherungen und Sonstiges / Sonstige	761,60	1.100,00	761,60	- 338,40	
56510000	Verluste aus dem Abgang von Gegenständen des Anlagevermögens	300,00				- 300,00
56551000	Einzelwertberichtigung	- 6.048,01		1.539,16	1.539,16	7.587,17
56553000	Niederschlagung von Forderungen	1.106,16				- 1.106,16
56810000	Grundsteuer		1.400,00		- 1.400,00	
56820000	Kraftfahrzeugsteuer	449,00	450,00	397,00	- 53,00	- 52,00
56920000	Verfügungsmittel		1.000,00		- 1.000,00	
56930000	Repräsentationen		600,00		- 600,00	



lfd. Nr.	Bezeichnung	Ergebnis des Haushaltsvorjahres	Ansatz des Haushaltsjahres einschl. Nachträge	Ergebnis des Haushaltsjahres	Abweichung im Haushaltsjahr	Ergebnisveränderung gegenüber Haushaltsvorjahr
56940000	Aufwendungen für Schadensfälle		500,00		- 500,00	
56990000	Sonstige laufende Aufwendungen / sonstige laufende Aufwendungen der Verwaltungstätigkeit / Sonstige	38.290,87	44.350,00	42.766,83	- 1.583,17	4.475,96
<b>E15</b>	<b>Summe der laufenden Aufwendungen aus Verwaltungstätigkeit</b>	<b>2.949.129,56</b>	<b>2.775.900,00</b>	<b>2.744.931,45</b>	<b>- 30.968,55</b>	<b>- 204.198,11</b>
<b>E16</b>	<b>Laufendes Ergebnis aus Verwaltungstätigkeit</b>	<b>- 1.846.234,25</b>	<b>- 1.596.400,00</b>	<b>- 1.503.767,32</b>	<b>92.632,68</b>	<b>342.466,93</b>
E17	Zinserträge und sonstige Finanzerträge		50,00		- 50,00	
47160000	Zinserträge für Kredite / vom sonstigen inländischen Bereich		50,00		- 50,00	
<b>E19</b>	<b>Saldo der Zins- und sonstigen Finanzerträge und -aufwendungen</b>		<b>50,00</b>		<b>- 50,00</b>	
<b>E20</b>	<b>Ordentliches Ergebnis</b>	<b>- 1.846.234,25</b>	<b>- 1.596.350,00</b>	<b>- 1.503.767,32</b>	<b>92.582,68</b>	<b>342.466,93</b>
<b>E21</b>	<b>Außerordentliches Ergebnis</b>					
E22b	Aufwendungen aus internen Leistungsbeziehungen	184.163,95	274.050,00	256.712,28	- 17.337,72	72.548,33
58100000	Aufwendungen aus internen Leistungsbeziehungen	184.163,95	274.050,00	256.712,28	- 17.337,72	72.548,33
<b>E22</b>	<b>Saldo aus internen Leistungsbeziehungen</b>	<b>- 184.163,95</b>	<b>- 274.050,00</b>	<b>- 256.712,28</b>	<b>17.337,72</b>	<b>- 72.548,33</b>
<b>E23</b>	<b>Jahresergebnis (Jahresüberschuss / Jahresfehlbetrag)</b>	<b>- 2.030.398,20</b>	<b>- 1.870.400,00</b>	<b>- 1.760.479,60</b>	<b>109.920,40</b>	<b>269.918,60</b>



**TEILERGEBNISRECHNUNG 2022 – ZEITRAUM: 01.01.2022 BIS 31.12.2022**  
**TEILHAUSHALT: FACHBEREICH IV – NATÜRLICHE LEBENSGRUNDLAGEN UND BAUEN –**

lfd. Nr.	Bezeichnung	Ergebnis des Haushaltsvorjahres	Ansatz des Haushaltsjahres einschl. Nachträge	Ergebnis des Haushaltsjahres	Abweichung im Haushaltsjahr	Ergebnisveränderung gegenüber Haushaltsvorjahr
E2	Zuwendungen, allgemeine Umlagen und sonstige	127.954,03	123.850,00	126.261,13	2.411,13	- 1.692,90
	41442000   Zuweisungen und Zuschüsse für laufende Zwecke / vom öffentlichen Bereich / von der EU / vom Land	888,81		230,92	230,92	- 657,89
	41459000   Zuweisungen und Zuschüsse für laufende Zwecke / vom privaten Bereich / vom sonstigen privaten Bereich			2.020,00	2.020,00	2.020,00
	41510000   Erträge aus der Auflösung von Sonderposten aus Zuwendungen	127.065,22	123.850,00	124.010,21	160,21	- 3.055,01
E4	Öffentlich-rechtliche Leistungsentgelte	244.294,26	257.150,00	253.081,64	- 4.068,36	8.787,38
	43130000   Gebühren für die Bauüberwachung	2.035,00	1.200,00	1.505,00	305,00	- 530,00
	43700000   Erträge aus der Auflösung von Sonderposten für Beiträge und ähnliche Entgelte	242.259,26	255.950,00	251.576,64	- 4.373,36	9.317,38
E5	Privatrechtliche Leistungsentgelte	600,00	600,00	600,00		
	44120000   Mieten und Pachten	600,00	600,00	600,00		
E6	Kostenerstattungen und Kostenumlagen	10.457,68	15.300,00	37.029,83	21.729,83	26.572,15
	44241000   Kostenerstattungen und Kostenumlagen / vom öffentlichen Bereich / von der EU / vom Bund	358,46		1.973,75	1.973,75	1.615,29
	44242000   Kostenerstattungen und Kostenumlagen / vom öffentlichen Bereich / von der EU / vom Land			228,27	228,27	228,27
	44243000   Kostenerstattungen und Kostenumlagen / vom öffentlichen Bereich / von der EU / von Gemeinden und Gemeindeverbänden	1.536,92	1.300,00	4.874,10	3.574,10	3.337,18
	44250000   Kostenerstattungen und Kostenumlagen / vom privaten Bereich	- 4.370,35	1.500,00	25,00	- 1.475,00	4.395,35
	44251000   Kostenerstattungen und Kostenumlagen / vom privaten Bereich / von privaten Unternehmen	7.953,59	9.000,00	17.331,69	8.331,69	9.378,10
	44259000   Kostenerstattungen und Kostenumlagen / vom privaten Bereich / vom sonstigen privaten Bereich			2.000,00	2.000,00	2.000,00
	44290000   Kostenerstattungen und Kostenumlagen / von Sonstigen	4.979,06	3.500,00	10.597,02	7.097,02	5.617,96
E7	Sonstige laufende Erträge	301.745,56	235.350,00	239.962,82	4.612,82	- 61.782,74
	45120000   Bestandsveränderungen an fertigen Erzeugnissen	3.136,84		- 210,63	- 210,63	- 3.347,47
	46250000   Konzessionsabgaben	225.619,90	235.000,00	239.873,45	4.873,45	14.253,55
	46270000   Versicherungserstattungen	65.951,12		300,00	300,00	- 65.651,12
	46614000   Erträge aus der Auflösung von Rückstellungen	7.037,70				- 7.037,70
	46900000   Andere sonstige ordentliche Erträge		350,00		- 350,00	
<b>E8</b>	<b>Summe der laufenden Erträge aus Verwaltungstätigkeit</b>	<b>685.051,53</b>	<b>632.250,00</b>	<b>656.935,42</b>	<b>24.685,42</b>	<b>- 28.116,11</b>
E9	Personal- und Versorgungsaufwendungen	484.382,67	546.100,00	489.846,96	- 56.253,04	5.464,29
	50221000   Vergütungen	357.203,80	402.400,00	343.225,77	- 59.174,23	- 13.978,03
	50222000   Leistungszulagen	6.944,07	8.050,00	6.790,94	- 1.259,06	- 153,13
	50291000   Vergütungen	9.409,10	15.650,00	10.612,23	- 5.037,77	1.203,13
	50292000   Leistungszulagen		250,00		- 250,00	
	50320000   Beiträge zu Versorgungskassen / Arbeitnehmer	30.089,39	31.150,00	28.709,59	- 2.440,41	- 1.379,80
	50390000   Beiträge zu Versorgungskassen / Sonstige	283,95		395,48	395,48	111,53



lfd. Nr.	Bezeichnung	Ergebnis des Haushaltsvorjahres	Ansatz des Haushaltsjahres einschl. Nachträge	Ergebnis des Haushaltsjahres	Abweichung im Haushaltsjahr	Ergebnisveränderung gegenüber Haushaltsvorjahr
	50420000   Beiträge zur gesetzlichen Sozialversicherung / Arbeitnehmer	76.175,60	82.050,00	73.581,60	- 8.468,40	- 2.594,00
	50490000   Beiträge zur gesetzlichen Sozialversicherung / Sonstige	2.669,98	2.950,00	3.003,76	53,76	333,78
	50629000   Personalnebenaufwendungen / Arbeitnehmer / Sonstige	297,44	500,00	268,87	- 231,13	- 28,57
	50690000   Personalnebenaufwendungen / Sonstige	260,03	1.000,00	282,69	- 717,31	22,66
	50820000   Zuführungen zu Rückstellungen für nicht genommenen Urlaub, Überstunden u.ä. / Arbeitnehmer			21.763,91	21.763,91	21.763,91
	50900000   Pauschalierte Lohnsteuer (auch Zahlungen über Knappschaft) / pauschalierte Lohnsteuer	1.049,31	2.100,00	1.212,12	- 887,88	162,81
E10	Aufwendungen für Sach- und Dienstleistungen	295.509,04	445.900,00	455.019,51	9.119,51	159.510,47
	52210000   Aufwendungen für Gasbezug	1.298,00	1.700,00	1.483,36	- 216,64	185,36
	52220000   Aufwendungen für Wasser- Abwasser	4.048,04	3.800,00	3.637,37	- 162,63	- 410,67
	52230000   Aufwendungen für Strom	3.211,19	3.300,00	1.975,70	- 1.324,30	- 1.235,49
	52240000   Aufwendungen für Müllentsorgung	12.445,08	8.000,00	15.479,52	7.479,52	3.034,44
	52310000   Unterhaltung der Grundstücke, Außenanlagen, Gebäude und Gebäudeeinrichtungen			114,60	114,60	114,60
	52311000   Unterhaltung der Grundstücke, Außenanlagen, Gebäude und Gebäudeeinrichtungen / Grundstücke (Hausverwaltung)	261,80		20,85	20,85	- 240,95
	52312000   Außenanlagen	47.845,78	33.500,00	34.881,80	1.381,80	- 12.963,98
	52313000   Gebäude einschließlich der Bestandteile, die dem Gebäude zuzurechnen sind	12.545,33	4.750,00	1.202,08	- 3.547,92	- 11.343,25
	52321000   Bewirtschaftung der Grundstücke, Außenanlagen, Gebäude und Gebäudeeinrichtungen / Grundstücke		750,00	1.238,49	488,49	1.238,49
	52322000   Außenanlagen	664,02				- 664,02
	52325000   Straßenoberflächenentwässerung	57.433,30	185.000,00	125.026,40	- 59.973,60	67.593,10
	52331000   Brücken, Tunnel und ingenieurtechnische Anlagen			99.348,38	99.348,38	99.348,38
	52333000   Stromversorgungsanlagen (Straßenbeleuchtung)	68.776,47	110.000,00	65.565,61	- 44.434,39	- 3.210,86
	52338000   Straßen, Wege, Plätze und Verkehrslenkungsanlagen	50.660,43	50.000,00	60.264,89	10.264,89	9.604,46
	52351000   Wartungs- und Instandsetzungskosten	12.378,15	10.000,00	19.531,11	9.531,11	7.152,96
	52352000   Betriebs- und Schmierstoffe	7.876,00	6.500,00	8.953,17	2.453,17	1.077,17
	52370000   Unterhaltung der Betriebs- und Geschäftsausstattung	6.168,19	12.200,00	5.454,67	- 6.745,33	- 713,52
	52380000   Geringwertige Geräte, Ausstattungs-, Ausrüstungs- und sonstige Gebrauchsgegenstände bis 800,- € netto	9.897,26	11.200,00	8.735,51	- 2.464,49	- 1.161,75
	52543000   Kostenerstattungen / an den öffentlichen Bereich / an die EU / an Gemeinden und Gemeindeverbände		200,00		- 200,00	
	52548000   Kostenerstattungen / an den öffentlichen Bereich / an die EU / an sonstige öffentliche Sonderrechnungen		5.000,00	2.106,00	- 2.894,00	2.106,00
E11	Abschreibungen	589.677,38	614.850,00	587.377,31	- 27.472,69	- 2.300,07
	53220000   Abschreibungen auf immaterielle Vermögensgegenstände / immaterielle Vermögensgegenstände aus geleisteten Zuwendungen	54.720,00	55.000,00	57.047,00	2.047,00	2.327,00
	53230000   Abschreibungen auf immaterielle Vermögensgegenstände / gezahlte Investitionszuschüsse als Nutzungsberechtigter	37.499,83	24.650,00	38.183,00	13.533,00	683,17
	53300000   Abschreibungen auf unbebaute Grundstücke und grundstücksgleiche Rechte	8.016,71	4.750,00	4.255,00	- 495,00	- 3.761,71
	53580000   Straßen, Wege, Plätze und Verkehrslenkungsanlagen	459.811,13	488.850,00	462.342,00	- 26.508,00	2.530,87
	53650000   Sportanlagen		1.000,00		- 1.000,00	



lfd. Nr.	Bezeichnung	Ergebnis des Haushaltsvorjahres	Ansatz des Haushaltsjahres einschl. Nachträge	Ergebnis des Haushaltsjahres	Abweichung im Haushaltsjahr	Ergebnisveränderung gegenüber Haushaltsvorjahr
	53690000   Abschreibungen auf Bauten auf Grund und Boden / sonstige Gebäude	3.678,00	3.700,00	3.678,00	- 22,00	
	53730000   Denkmalzonen	57,00	100,00	57,00	- 43,00	
	53810000   Fahrzeuge	2.910,00	7.200,00	2.666,00	- 4.534,00	- 244,00
	53820000   Maschinen und technische Anlagen	11.532,00	8.650,00	8.620,00	- 30,00	- 2.912,00
	53833000   Geschäftsausstattung		1.500,00		- 1.500,00	
	53850000   Betriebs- und Geschäftsausstattung	11.382,71	19.400,00	10.507,31	- 8.892,69	- 875,40
	53860000   Nutzpflanzen und Nutztiere	70,00	50,00	22,00	- 28,00	- 48,00
E14	Sonstige laufende Aufwendungen	24.890,83	35.500,00	50.531,74	15.031,74	25.640,91
	56120000   Aufwendungen für Aus- und Fortbildung, Umschulung	4.276,57	3.000,00	3.197,54	197,54	- 1.079,03
	56133000   Aufwendungen für übernommene Reisekosten für Dienstreisen und Dienstgänge / Sonstiges	288,20	500,00	114,08	- 385,92	- 174,12
	56150000   Aufwendungen für Dienst- und Schutzkleidung, persönliche Ausrüstungsgegenstände	5.194,94	5.000,00	5.030,55	30,55	- 164,39
	56249000   Datenverarbeitung / Sonstige	602,17		3.675,81	3.675,81	3.073,64
	56250000   Sachverständigen-, Gerichts- und ähnliche Aufwendungen	624,75		624,75	624,75	
	56255000   Aufwendungen für die Erstellung von Bebauungsplänen	637,25	10.000,00		- 10.000,00	- 637,25
	56259000   Sachverständigen-, Gerichts- und ähnliche Aufwendungen / Sonstige	1.302,23	1.600,00	1.260,45	- 339,55	- 41,78
	56290000   Sonstige Aufwendungen für die Inanspruchnahme von Rechten und Diensten		3.500,00	15.212,83	11.712,83	15.212,83
	56310000   Büromaterial(Verbrauchsmaterial)	365,80	400,00	619,11	219,11	253,31
	56321000   Bücher	87,45	100,00		- 100,00	- 87,45
	56341000   Fernmeldegebühren	1.161,55	700,00	1.112,68	412,68	- 48,87
	56343000   Miete, Leasing	925,70		793,51	793,51	- 132,19
	56346000   Rundfunk- und Fernsehgebühren	139,92	150,00	165,78	15,78	25,86
	56390000   Geschäftsaufwendungen / Sonstiges	3.307,61	1.250,00	7.341,10	6.091,10	4.033,49
	56411000   Gebäudeversicherungen	324,22	350,00	331,07	- 18,93	6,85
	56412000   Kfz-Versicherungen	5.358,53	5.500,00	5.028,10	- 471,90	- 330,43
	56420000   Beiträge zu Wirtschaftsverbänden, Berufsvertretungen und Vereinen	1.229,63		1.753,08	1.753,08	523,45
	56430000   Sonstige Beiträge	1.242,78	1.200,00		- 1.200,00	- 1.242,78
	56490000   Aufwendungen für Beiträge, Versicherungen und Sonstiges / Sonstige		250,00		- 250,00	
	56510000   Verluste aus dem Abgang von Gegenständen des Anlagevermögens	126,00		4,00	4,00	- 122,00
	56553000   Niederschlagung von Forderungen	- 4.370,35				4.370,35
	56820000   Kraftfahrzeugsteuer	495,00	500,00	619,00	119,00	124,00
	56940000   Aufwendungen für Schadensfälle	39,35				- 39,35
	56990000   Sonstige laufende Aufwendungen / sonstige laufende Aufwendungen der Verwaltungstätigkeit / Sonstige	1.531,53	1.500,00	3.648,30	2.148,30	2.116,77
E15	<b>Summe der laufenden Aufwendungen aus Verwaltungstätigkeit</b>	<b>1.394.459,92</b>	<b>1.642.350,00</b>	<b>1.582.775,52</b>	<b>- 59.574,48</b>	<b>188.315,60</b>
E16	<b>Laufendes Ergebnis aus Verwaltungstätigkeit</b>	<b>- 709.408,39</b>	<b>- 1.010.100,00</b>	<b>- 925.840,10</b>	<b>84.259,90</b>	<b>- 216.431,71</b>



lfd. Nr.	Bezeichnung	Ergebnis des Haushaltsvorjahres	Ansatz des Haushaltsjahres einschl. Nachträge	Ergebnis des Haushaltsjahres	Abweichung im Haushaltsjahr	Ergebnisveränderung gegenüber Haushaltsvorjahr
<b>E19</b>	<b>Saldo der Zins- und sonstigen Finanzerträge und -aufwendungen</b>					
<b>E20</b>	<b>Ordentliches Ergebnis</b>	<b>- 709.408,39</b>	<b>- 1.010.100,00</b>	<b>- 925.840,10</b>	<b>84.259,90</b>	<b>- 216.431,71</b>
<b>E21</b>	<b>Außerordentliches Ergebnis</b>					
E22a	Erträge aus internen Leistungsbeziehungen	576.283,39	611.550,00	563.517,12	- 48.032,88	- 12.766,27
48100000	Erträge aus internen Leistungsbeziehungen	576.283,39	611.550,00	563.517,12	- 48.032,88	- 12.766,27
E22b	Aufwendungen aus internen Leistungsbeziehungen	242.249,59	309.800,00	297.877,79	- 11.922,21	55.628,20
58100000	Aufwendungen aus internen Leistungsbeziehungen	242.249,59	309.800,00	297.877,79	- 11.922,21	55.628,20
<b>E22</b>	<b>Saldo aus internen Leistungsbeziehungen</b>	<b>334.033,80</b>	<b>301.750,00</b>	<b>265.639,33</b>	<b>- 36.110,67</b>	<b>- 68.394,47</b>
<b><u>E23</u></b>	<b><u>Jahresergebnis (Jahresüberschuss / Jahresfehlbetrag)</u></b>	<b><u>- 375.374,59</u></b>	<b><u>- 708.350,00</u></b>	<b><u>- 660.200,77</u></b>	<b><u>48.149,23</u></b>	<b><u>- 284.826,18</u></b>



# **3. TEILRECHNUNG**

## **3.2 TEILFINANZRECHNUNG**

ZEITRAUM: 01.01.2022 BIS 31.12.2022

GEMÄß § 46 GEMHVO

(DARSTELLUNG DES MUSTERS 17 ZU § 46 ABS. 3 GEMHVO)





Nach § 46 Abs. 3 GemHVO sind den in der Teilfinanzrechnung nachzuweisenden Ergebnissen die Ansätze des Haushaltsjahres gegenüberzustellen.

DETAILANGABEN ZU WESENTLICHEN ABWEICHUNGEN WERDEN IM RECHENSCHAFTSBERICHT ANGEZEIGT UND ERLÄUTERT. AUF DEN FOLGENDEN SEITEN IST LEDIGLICH EIN SOLL/IST-VERGLEICH ABGEBILDET.

**TEILFINANZRECHNUNG 2022 – ZEITRAUM: 01.01.2022 BIS 31.12.2022**

**TEILHAUSHALT: FACHBEREICH I – ZENTRALVERWALTUNG –**

lfd. Nr.	Bezeichnung	Ergebnis des Haushaltsvorjahres	Ansatz des Haushaltsjahres einschl. Nachträge	Ergebnis des Haushaltsjahres	Abweichung im Haushaltsjahr	Ergebnisveränderung gegenüber Haushaltsvorjahr
F2	Zuwendungen, allgemeine Umlagen und sonstige Transfereinzahlungen	173,84	50,00	240,96	190,96	67,12
61442000	Zuweisungen und Zuschüsse für laufende Zwecke / vom öffentlichen Bereich / von der EU / vom Land	153,84	50,00	240,96	190,96	87,12
61490000	Zuweisungen und Zuschüsse für laufende Zwecke / von Sonstigen	20,00				- 20,00
<b>F8</b>	<b>Summe der laufenden Einzahlungen aus Verwaltungstätigkeit</b>	<b>173,84</b>	<b>50,00</b>	<b>240,96</b>	<b>190,96</b>	<b>67,12</b>
F9	Personal- und Versorgungsauszahlungen	115.328,31	120.450,00	119.682,26	- 767,74	4.353,95
70110000	Bürgermeister	28.812,00	31.850,00	28.812,00	- 3.038,00	
70120000	Beigeordnete	29.731,54	27.800,00	31.314,72	3.514,72	1.583,18
70140000	Rats- und Ausschussmitglieder	8.850,00	10.000,00	9.160,00	- 840,00	310,00
70221000	Vergütungen	20.387,19	21.000,00	20.936,17	- 63,83	548,98
70222000	Leistungszulagen	402,00	400,00	489,49	89,49	87,49
70320000	Personalauszahlungen / Arbeitnehmer	1.611,12	1.600,00	1.660,54	60,54	49,42
70420000	Beiträge zur gesetzlichen Sozialversicherung / Arbeitnehmer	4.350,32	4.200,00	4.497,98	297,98	147,66
70490000	Beiträge zur gesetzlichen Sozialversicherung / Sonstige	7.045,42	6.000,00	8.694,48	2.694,48	1.649,06
70520000	Beihilfen, Unterstützungsleistungen und dergleichen / Arbeitnehmer	158,60	250,00	136,64	- 113,36	- 21,96
70690000	Personalnebenauszahlungen / Sonstige		800,00		- 800,00	
70900000	Pauschalierte Lohnsteuer (auch Zahlungen über Knappschaft) / pauschalierte Lohnsteuer	0,12		0,24	0,24	0,12
71130000	Versorgungsauszahlungen / ehrenamtlich Tätige	13.980,00	16.550,00	13.980,00	- 2.570,00	
F10	Auszahlungen für Sach- und Dienstleistungen	1.151,60	1.800,00	1.426,39	- 373,61	274,79
72370000	Unterhaltung der Betriebs- und Geschäftsausstattung	31,50	200,00		- 200,00	- 31,50
72380000	Geringwertige Geräte, Ausstattungs-, Ausrüstungs- und sonstige Gebrauchsgegenstände	742,51	1.000,00	8,10	- 991,90	- 734,41
72420000	Essenskosten	377,59	600,00	1.418,29	818,29	1.040,70
F14	Sonstige laufende Auszahlungen	62.116,41	66.250,00	60.770,05	- 5.479,95	- 1.346,36
76120000	Auszahlungen für Aus- und Fortbildung, Umschulung	671,47	2.850,00		- 2.850,00	- 671,47
76130000	Auszahlungen für übernommene Reisekosten für Dienstreisen und Dienstgänge	49,48	1.100,00	274,78	- 825,22	225,30
76249000	Datenverarbeitung / Sonstige	4.606,12	4.500,00	4.517,59	17,59	- 88,53
76310000	Büromaterial	259,15				- 259,15
76320000	Fachliteratur, Zeitschriften	179,00	200,00	110,90	- 89,10	- 68,10
76321000	Bücher	95,90		95,90	95,90	



lfd. Nr.	Bezeichnung	Ergebnis des Haushaltsvorjahres	Ansatz des Haushaltsjahres einschl. Nachträge	Ergebnis des Haushaltsjahres	Abweichung im Haushaltsjahr	Ergebnisveränderung gegenüber Haushaltsvorjahr
76343000	Miete, Leasing	1.130,10		843,56	843,56	- 286,54
76359000	Geschäftsauszahlungen / öffentliche Bekanntmachungen / Sonstige		200,00	120,00	- 80,00	120,00
76411000	Gebäudeversicherungen		250,00		- 250,00	
76412000	Kfz-Versicherungen	224,55	250,00	224,55	- 25,45	
76413000	Haftpflichtversicherungen	26.920,06	28.050,00	27.267,42	- 782,58	347,36
76414000	Unfallversicherungen		9.000,00		- 9.000,00	
76420000	Beiträge zu Wirtschaftsverbänden, Berufsvertretungen und Vereinen	90,00	150,00	90,00	- 60,00	
76490000	Auszahlungen für Beiträge, Versicherungen und Sonstiges / Sonstige	9.222,62	50,00	10.085,31	10.035,31	862,69
76910000	Zuwendungen an Fraktionen	9.440,00	10.000,00	7.418,33	- 2.581,67	- 2.021,67
76920000	Verfüungsmittel	910,00	2.350,00	1.903,00	- 447,00	993,00
76930000	Repräsentationen	8.303,92	7.300,00	7.818,71	518,71	- 485,21
76990000	Sonstige laufende Auszahlungen einschließlich außerordentliche Auszahlungen / sonstige laufende Auszahlungen der Verwaltungstätigkeit, außerordentliche Auszahlungen / Sonstige	14,04				- 14,04
<b>F15</b>	<b>Summe der laufenden Auszahlungen aus Verwaltungstätigkeit</b>	<b>178.596,32</b>	<b>188.500,00</b>	<b>181.878,70</b>	<b>- 6.621,30</b>	<b>3.282,38</b>
<b>F16</b>	<b>Saldo der laufenden Ein- und Auszahlungen aus Verwaltungstätigkeit</b>	<b>- 178.422,48</b>	<b>- 188.450,00</b>	<b>- 181.637,74</b>	<b>6.812,26</b>	<b>- 3.215,26</b>
<b>F19</b>	<b>Saldo der Zins- und sonstigen Finanzein- und -auszahlungen</b>					
<b>F20</b>	<b>Saldo der ordentlichen Ein- und Auszahlungen</b>	<b>- 178.422,48</b>	<b>- 188.450,00</b>	<b>- 181.637,74</b>	<b>6.812,26</b>	<b>- 3.215,26</b>
<b>F21</b>	<b>Saldo der außerordentlichen Ein- und Auszahlungen</b>					
F22b	Auszahlungen aus internen Leistungsbeziehungen	147.538,17	20.800,00	3.093,25	- 17.706,75	- 144.444,92
79800000	Auszahlungen aus internen Leistungsbeziehungen	147.538,17	20.800,00	3.093,25	- 17.706,75	- 144.444,92
<b>F22</b>	<b>Saldo der Ein- und Auszahlungen aus internen Leistungsbeziehungen</b>	<b>- 147.538,17</b>	<b>- 20.800,00</b>	<b>- 3.093,25</b>	<b>17.706,75</b>	<b>144.444,92</b>
<b>F23</b>	<b>Saldo der ordentlichen und außerordentlichen Ein- und Auszahlungen</b>	<b>- 325.960,65</b>	<b>- 209.250,00</b>	<b>- 184.730,99</b>	<b>24.519,01</b>	<b>141.229,66</b>
<b>F27</b>	<b>Summe der Einzahlungen aus Investitionstätigkeit</b>					
F29	Auszahlungen für Sachanlagen		1.000,00		- 1.000,00	
78571000	Auszahlungen für bewegliche Sachen des Anlagevermögens oberhalb der Wertgrenze i.H.v. 800,00 Euro		1.000,00		- 1.000,00	
<b>F32</b>	<b>Summe der Auszahlungen aus Investitionstätigkeit</b>		<b>1.000,00</b>		<b>- 1.000,00</b>	
<b>F33</b>	<b>Saldo der Ein- und Auszahlungen aus Investitionstätigkeit</b>		<b>- 1.000,00</b>		<b>1.000,00</b>	
<b>F34</b>	<b>Finanzmittelüberschuss /-fehlbetrag</b>	<b>- 325.960,65</b>	<b>- 210.250,00</b>	<b>- 184.730,99</b>	<b>25.519,01</b>	<b>141.229,66</b>
<b>F37</b>	<b>Saldo der Ein- und Auszahlungen aus Investitionskrediten</b>					
F38c	+ Einzahlungen durchlaufende Gelder					
F38d	- Auszahlungen durchlaufende Gelder					
F38	Veränderung der Forderungen gegenüber der Verbandsgemeinde im Rahmen der Einheitskasse					



lfd. Nr.	Bezeichnung	Ergebnis des Haushalts- vorjahres	Ansatz des Haushaltsjahres einschl. Nachträge	Ergebnis des Haushaltsjahres	Abweichung im Haushaltsjahr	Ergebnisveränderung gegenüber Haushaltsvorjahr
F39	Veränderung der Verbindlichkeiten gegenüber der Verbandsgemeinde im Rahmen der Einheitskasse					
<b>F40</b>	<b><u>Saldo der Ein- und Auszahlungen aus Finanzierungstätigkeit</u></b>					
F41	Saldo der durchlaufenden Gelder					
<b>F42</b>	<b><u>Verwendung Finanzmittelüberschuss / Deckung Finanzmittelfehlbetrag</u></b>					
F43	Veränderung der liquiden Mittel (einschl. durchlaufende Gelder)					
F44	nachrichtlich: Ausgleich Finanzhaushalt (F23 - F36)	- 325.960,65	- 209.250,00	- 184.730,99	24.519,01	141.229,66
F90	Kontrolle F34   F40 = 0,00	- 325.960,65	- 210.250,00	- 184.730,99	25.519,01	141.229,66



**TEILFINANZRECHNUNG 2022 – ZEITRAUM: 01.01.2022 BIS 31.12.2022**

**TEILHAUSHALT: FACHBEREICH II – FINANZEN –**

lfd. Nr.	Bezeichnung	Ergebnis des Haushaltsvorjahres	Ansatz des Haushaltsjahres einschl. Nachträge	Ergebnis des Haushaltsjahres	Abweichung im Haushaltsjahr	Ergebnisveränderung gegenüber Haushaltsvorjahr
F1	Steuern und ähnliche Abgaben	9.694.344,83	8.548.950,00	9.970.727,94	1.421.777,94	276.383,11
	60110000   Grundsteuer A	10.685,65	8.500,00	6.958,59	- 1.541,41	- 3.727,06
	60120000   Grundsteuer B	1.060.090,48	999.100,00	1.065.227,70	66.127,70	5.137,22
	60130000   Gewerbesteuer	3.339.917,18	2.337.700,00	3.264.675,57	926.975,57	- 75.241,61
	60210000   Gemeindeanteil an der Einkommensteuer	4.345.192,31	4.275.950,00	4.705.468,11	429.518,11	360.275,80
	60220000   Gemeindeanteil an der Umsatzsteuer	446.877,97	424.500,00	415.300,89	- 9.199,11	- 31.577,08
	60330000   Hundesteuer	31.830,98	30.100,00	31.677,65	1.577,65	- 153,33
	60521000   Familienleistungsausgleich	459.750,26	473.100,00	481.419,43	8.319,43	21.669,17
F2	Zuwendungen, allgemeine Umlagen und sonstige Transfereinzahlungen	319.423,00	319.000,00	320.688,00	1.688,00	1.265,00
	61110000   Schlüsselzuweisungen / vom Land	319.423,00	319.000,00	320.688,00	1.688,00	1.265,00
F4	Öffentlich-rechtliche Leistungsentgelte	6.487,65	6.500,00	7.067,51	567,51	579,86
	63230000   Entgelte für die Unterhaltung von Straßen oder Wirtschaftswegen u.a. öffentlichen Einrichtungen	6.487,65	6.500,00	7.067,51	567,51	579,86
F5	Privatrechtliche Leistungsentgelte	335.168,38	529.700,00	190.712,91	- 338.987,09	- 144.455,47
	64110000   Einzahlungen aus Verkäufen von Vorräten	19.639,58	21.500,00	24.840,57	3.340,57	5.200,99
	64120000   Mieten und Pachten	315.528,80	508.200,00	165.872,34	- 342.327,66	- 149.656,46
F6	Kostenerstattungen und Kostenumlagen	5.418,40		14.045,68	14.045,68	8.627,28
	64249000   Kostenerstattungen, Kostenumlagen / vom öffentlichen Bereich / von der EU / vom sonstigen öffentlichen Bereich	18,96				- 18,96
	64251000   Kostenerstattungen, Kostenumlagen / vom privaten Bereich / von privaten Unternehmen	5.399,44		5.563,54	5.563,54	164,10
	64259000   Kostenerstattungen, Kostenumlagen / vom privaten Bereich / vom sonstigen privaten Bereich			8.482,14	8.482,14	8.482,14
F7	Sonstige laufende Einzahlungen			33.153,90	33.153,90	33.153,90
	66290000   Weitere sonstige laufende Einzahlungen / Sonstige			33.153,90	33.153,90	33.153,90
<b>F8</b>	<b>Summe der laufenden Einzahlungen aus Verwaltungstätigkeit</b>	<b>10.360.842,26</b>	<b>9.404.150,00</b>	<b>10.536.395,94</b>	<b>1.132.245,94</b>	<b>175.553,68</b>
F9	Personal- und Versorgungsauszahlungen	6.495,58	13.050,00	12.714,33	- 335,67	6.218,75
	70221000   Vergütungen		6.400,00	5.237,48	- 1.162,52	5.237,48
	70222000   Leistungszulagen		200,00		- 200,00	
	70291000   Vergütungen	4.827,58	3.150,00	4.382,40	1.232,40	- 445,18
	70310000   Personalauszahlungen / Beamte	201,62	200,00	116,59	- 83,41	- 85,03
	70320000   Personalauszahlungen / Arbeitnehmer		600,00	382,76	- 217,24	382,76
	70420000   Beiträge zur gesetzlichen Sozialversicherung / Arbeitnehmer		1.500,00	1.247,02	- 252,98	1.247,02
	70490000   Beiträge zur gesetzlichen Sozialversicherung / Sonstige	1.369,84	900,00	1.239,18	339,18	- 130,66
	70629000   Personalnebenauszahlungen / Arbeitnehmer / Sonstige			7,12	7,12	7,12



lfd. Nr.	Bezeichnung	Ergebnis des Haushaltsvorjahres	Ansatz des Haushaltsjahres einschl. Nachträge	Ergebnis des Haushaltsjahres	Abweichung im Haushaltsjahr	Ergebnisveränderung gegenüber Haushaltsvorjahr
F10	70900000   Pauschalierte Lohnsteuer (auch Zahlungen über Knappschaft) / pauschalierte Lohnsteuer Auszahlungen für Sach- und Dienstleistungen	96,54	100,00	101,78	1,78	5,24
	72200000   Auszahlungen für Energie / Wasser / Abwasser / Abfall	32.367,14	333.650,00	163.698,01	- 169.951,99	131.330,87
	72311000   Unterhaltung der Grundstücke, Außenanlagen, Gebäude und Gebäudeeinrichtungen / Grundstücke	2.801,16	6.950,00	4.631,44	- 2.318,56	1.830,28
	72312000   Außenanlagen	23.104,85	259.500,00	132.030,43	- 127.469,57	108.925,58
	72313000   Gebäude einschließlich der Bestandteile, die dem Gebäude zuzurechnen sind	362,58				- 362,58
	72321000   Bewirtschaftung der Grundstücke, Außenanlagen, Gebäude und Gebäudeeinrichtungen / Grundstücke	4.137,40	2.000,00	8.386,02	6.386,02	4.248,62
	72324000   Betriebsvorrichtungen, die im Gebäude eingebaut sind	66,15		2.499,70	2.499,70	2.433,55
	72331000   Brücken, Tunnel und ingenieurtechnische Anlagen		500,00		- 500,00	
	72338000   Straßen, Wege, Plätze und Verkehrslenkungsanlagen		50.000,00		- 50.000,00	
	72370000   Unterhaltung der Betriebs- und Geschäftsausstattung	70,00	3.500,00	11.266,09	7.766,09	11.266,09
	72543000   Kostenerstattungen / an den öffentlichen Bereich / an die EU / an die Gemeinden und Gemeindeverbände Zuwendungen, Umlagen und sonstige Transferauszahlungen	1.825,00	10.700,00	4.811,88	- 5.888,12	2.986,88
F12	74310000   Gewerbesteuerumlage	7.143.886,84	6.846.000,00	7.340.754,89	494.754,89	196.868,05
	74421000   Allgemeine Umlagen an Gemeinden und Gemeindeverbände / Landkreise	254.293,84	224.000,00	381.123,89	157.123,89	126.830,05
	74423000   Allgemeine Umlagen an Gemeinden und Gemeindeverbände / Verbandsgemeinden	3.813.965,00	3.700.000,00	3.870.685,00	170.685,00	56.720,00
F14	74423000   Sonstige laufende Auszahlungen	3.075.628,00	2.922.000,00	3.088.946,00	166.946,00	13.318,00
	76259000   Sachverständigen-, Gerichts- und ähnliche Auszahlungen / Sonstige	27.632,09	33.800,00	32.129,57	- 1.670,43	4.497,48
	76290000   Sonstige Auszahlungen für die Inanspruchnahme von Rechten und Diensten	183,41	2.000,00	2.380,00	380,00	2.196,59
	76290000   Sonstige Auszahlungen für die Inanspruchnahme von Rechten und Diensten	1.844,50	10.000,00	12.618,59	2.618,59	10.774,09
	76341000   Fernmeldegebühren	672,21	800,00	745,87	- 54,13	73,66
	76342000   Datenübertragungsgebühren	27,00		29,00	29,00	2,00
	76370000   Bankgebühren	504,44		292,09	292,09	- 212,35
	76411000   Gebäudeversicherungen	7.122,26	1.850,00	7.394,46	5.544,46	272,20
	76414000   Unfallversicherungen	784,41				- 784,41
	76419000   Sonstige Versicherungen	82,75	100,00	82,75	- 17,25	
	76420000   Beiträge zu Wirtschaftsverbänden, Berufsvertretungen und Vereinen		1.500,00	703,86	- 796,14	703,86
	76430000   Auszahlungen für Beiträge, Versicherungen und Sonstiges / sonstige Beiträge	7.253,24	8.000,00		- 8.000,00	- 7.253,24
	76810000   Grundsteuer	9.157,87	9.550,00	7.882,95	- 1.667,05	- 1.274,92
F15	<b>Summe der laufenden Auszahlungen aus Verwaltungstätigkeit</b>	<b>7.210.381,65</b>	<b>7.226.500,00</b>	<b>7.549.296,80</b>	<b>322.796,80</b>	<b>338.915,15</b>
F16	<b>Saldo der laufenden Ein- und Auszahlungen aus Verwaltungstätigkeit</b>	<b>3.150.460,61</b>	<b>2.177.650,00</b>	<b>2.987.099,14</b>	<b>809.449,14</b>	<b>- 163.361,47</b>
F17	Zinseinzahlungen und sonstige Finanzeinzahlungen	22.468,55	11.050,00	4.399,17	- 6.650,83	- 18.069,38
	67200000   Zinsen aus Stundungen und Verrentungen		1.000,00	904,00	- 96,00	904,00
	67500000   Einzahlungen aus Beteiligungen an assoziierten Unternehmen	1,55	50,00	19,17	- 30,83	17,62
	67920000   Vollverzinsung aus Gewerbesteuer (§ 233a AO)	22.467,00	10.000,00	3.287,00	- 6.713,00	- 19.180,00



lfd. Nr.	Bezeichnung	Ergebnis des Haushaltsvorjahres	Ansatz des Haushaltsjahres einschl. Nachträge	Ergebnis des Haushaltsjahres	Abweichung im Haushaltsjahr	Ergebnisveränderung gegenüber Haushaltsvorjahr
F18	67990000   Sonstige Zinsen und ähnliche Einzahlungen / Sonstige Zinsauszahlungen und sonstige Finanzauszahlungen			189,00	189,00	189,00
		69.244,76	99.450,00	53.718,67	- 45.731,33	- 15.526,09
	77420000   Zinsauszahlungen und sonstige Finanzauszahlungen / an den öffentlichen Bereich / an die EU / an das Land	9.432,26	13.000,00	9.682,52	- 3.317,48	250,26
	77470000   Zinsauszahlungen und sonstige Finanzauszahlungen / an den öffentlichen Bereich / an die EU / an sonstige öffentliche Sonderrechnungen	1.267,85	1.250,00	1.230,29	- 19,71	- 37,56
	77510000   Zinsauszahlungen und sonstige Finanzauszahlungen / an den inländischen Geldmarkt / an inländische Kreditinstitute		36.100,00		- 36.100,00	
	77511000   Zinsauszahlungen und sonstige Finanzauszahlungen / an den inländischen Geldmarkt / an inländische Kreditinstitute / an Banken	40.824,09	34.150,00	34.131,35	- 18,65	- 6.692,74
	77512000   Zinsauszahlungen und sonstige Finanzauszahlungen / an den inländischen Geldmarkt / an inländische Kreditinstitute / an Sparkassen	12.556,56	9.950,00	8.464,51	- 1.485,49	- 4.092,05
	77910000   Sonstige Zinsauszahlungen und sonstige Finanzauszahlungen / aus der Vollverzinsung der Gewerbesteuer (§ 233a AO)	5.164,00	5.000,00	210,00	- 4.790,00	- 4.954,00
<b>F19</b>	<b>Saldo der Zins- und sonstigen Finanzein- und -auszahlungen</b>	<b>- 46.776,21</b>	<b>- 88.400,00</b>	<b>- 49.319,50</b>	<b>39.080,50</b>	<b>- 2.543,29</b>
<b>F20</b>	<b>Saldo der ordentlichen Ein- und Auszahlungen</b>	<b>3.103.684,40</b>	<b>2.089.250,00</b>	<b>2.937.779,64</b>	<b>848.529,64</b>	<b>- 165.904,76</b>
<b>F21</b>	<b>Saldo der außerordentlichen Ein- und Auszahlungen</b>					
F22b	Auszahlungen aus internen Leistungsbeziehungen	2.331,68	6.900,00	5.833,80	- 1.066,20	3.502,12
	79800000   Auszahlungen aus internen Leistungsbeziehungen	2.331,68	6.900,00	5.833,80	- 1.066,20	3.502,12
<b>F22</b>	<b>Saldo der Ein- und Auszahlungen aus internen Leistungsbeziehungen</b>	<b>- 2.331,68</b>	<b>- 6.900,00</b>	<b>- 5.833,80</b>	<b>1.066,20</b>	<b>- 3.502,12</b>
<b>F23</b>	<b>Saldo der ordentlichen und außerordentlichen Ein- und Auszahlungen</b>	<b>3.101.352,72</b>	<b>2.082.350,00</b>	<b>2.931.945,84</b>	<b>849.595,84</b>	<b>- 169.406,88</b>
F26	Sonstige Investitionseinzahlungen	132.973,40				- 132.973,40
	68510000   Einzahlungen für unbebaute Grundstücke und grundstücksgleiche Rechte	1.973,40				- 1.973,40
	68520000   Einzahlungen für bebaute Grundstücke und grundstücksgleiche Rechte	131.000,00				- 131.000,00
<b>F27</b>	<b>Summe der Einzahlungen aus Investitionstätigkeit</b>	<b>132.973,40</b>				<b>- 132.973,40</b>
F29	Auszahlungen für Sachanlagen	27.469,54	342.000,00	- 11.154,60	- 353.154,60	- 38.624,14
	78510000   Auszahlungen für unbebaute Grundstücke und grundstücksgleiche Rechte	27.469,54	42.000,00	- 11.154,60	- 53.154,60	- 38.624,14
	78520000   Auszahlungen für bebaute Grundstücke und grundstücksgleiche Rechte		300.000,00		- 300.000,00	
<b>F32</b>	<b>Summe der Auszahlungen aus Investitionstätigkeit</b>	<b>27.469,54</b>	<b>342.000,00</b>	<b>- 11.154,60</b>	<b>- 353.154,60</b>	<b>- 38.624,14</b>
<b>F33</b>	<b>Saldo der Ein- und Auszahlungen aus Investitionstätigkeit</b>	<b>105.503,86</b>	<b>- 342.000,00</b>	<b>11.154,60</b>	<b>353.154,60</b>	<b>- 94.349,26</b>
<b>F34</b>	<b>Finanzmittelüberschuss /-fehlbetrag</b>	<b><u>3.206.856,58</u></b>	<b><u>1.740.350,00</u></b>	<b><u>2.943.100,44</u></b>	<b><u>1.202.750,44</u></b>	<b><u>- 263.756,14</u></b>
F35	Aufnahme von Investitionskrediten		1.790.000,00		- 1.790.000,00	
	69250000   Aufnahme von Krediten für Investitionen / vom inländischen Geldmarkt		1.790.000,00		- 1.790.000,00	
F36	Tilgung von Investitionskrediten	227.443,50	303.750,00	609.278,43	305.528,43	381.834,93



lfd. Nr.	Bezeichnung	Ergebnis des Haushaltsvorjahres	Ansatz des Haushaltsjahres einschl. Nachträge	Ergebnis des Haushaltsjahres	Abweichung im Haushaltsjahr	Ergebnisveränderung gegenüber Haushaltsvorjahr
79241000	Tilgung von Krediten für Investitionen / vom öffentlichen Bereich / von der EU / von dem Bund	13.686,46	14.100,00	172.954,38	158.854,38	159.267,92
79250000	Tilgung von Krediten für Investitionen / vom inländischen Geldmarkt		96.150,00		- 96.150,00	
79251000	Tilgung von Krediten für Investitionen / vom inländischen Geldmarkt / Kredite in Euro-Währung (fester Zins)	212.504,84	192.200,00	435.071,85	242.871,85	222.567,01
79261000	Tilgung von Krediten für Investitionen / vom sonstigen inländischen Bereich / Kredite in Euro-Währung (fester Zins)	1.252,20	1.300,00	1.252,20	- 47,80	
<b>F37</b>	<b>Saldo der Ein- und Auszahlungen aus Investitionskrediten</b>	<b>- 227.443,50</b>	<b>1.486.250,00</b>	<b>- 609.278,43</b>	<b>- 2.095.528,43</b>	<b>- 381.834,93</b>
F38a	+ Einzahlungen Forderungen Einheitskasse		965.450,00	186.209,33	- 779.240,67	186.209,33
69529001	Einzahlungen aus der Verminderung von Liquiditätsreserven - an die Verbandsgemeinde (Abnahme von Forderungen)		965.450,00	186.209,33	- 779.240,67	186.209,33
F38b	- Auszahlungen Forderungen Einheitskasse	1.120.873,95				- 1.120.873,95
79529001	Auszahlungen zur Bildung von Liquiditätsreserven - an die Verbandsgemeinde (Zunahme von Forderungen)	1.120.873,95				- 1.120.873,95
F38c	+ Einzahlungen durchlaufende Gelder	11.294,42		264.313,97	264.313,97	253.019,55
F38d	- Auszahlungen durchlaufende Gelder	10.327,75		264.933,14	264.933,14	254.605,39
F38	Veränderung der Forderungen gegenüber der Verbandsgemeinde im Rahmen der Einheitskasse	- 1.119.907,28	965.450,00	185.590,16	- 779.859,84	1.305.497,44
F39a	Einzahlungen Verbindlichkeiten Einheitskasse		20.300,00		- 20.300,00	
69444001	Aufnahme von Krediten zur Liquiditätssicherung - bei der Verbandsgemeinde (Aufnahme Verbindlichkeiten)		20.300,00		- 20.300,00	
F39	Veränderung der Verbindlichkeiten gegenüber der Verbandsgemeinde im Rahmen der Einheitskasse		20.300,00		- 20.300,00	
<b>F40</b>	<b>Saldo der Ein- und Auszahlungen aus Finanzierungstätigkeit</b>	<b>- 1.347.350,78</b>	<b>2.472.000,00</b>	<b>- 423.688,27</b>	<b>- 2.895.688,27</b>	<b>923.662,51</b>
F41a	Einzahlungen durchlaufende Gelder	11.294,42		264.313,97	264.313,97	253.019,55
69910000	Einzahlungen aus Finanzierungstätigkeit / durchlaufende Gelder, ungeklärte Zahlungsvorgänge / durchlaufende Gelder	732,94		2.926,42	2.926,42	2.193,48
69920000	Einzahlungen aus Finanzierungstätigkeit / durchlaufende Gelder, ungeklärte Zahlungsvorgänge / treuhänderische Gelder	6.786,03		257.890,65	257.890,65	251.104,62
69932000	Einzahlungen für Vorsteuer 19 %	3.523,78		3.496,90	3.496,90	- 26,88
69932500	Einzahlung für Vorsteuer 16 %	166,14				- 166,14
69970000	Einzahlungen für Umsatzsteuerabwicklung Vorjahre	85,53				- 85,53
F41b	Auszahlungen durchlaufende Gelder	10.327,75		264.933,14	264.933,14	254.605,39
79910000	Auszahlungen aus Finanzierungstätigkeit / durchlaufende Gelder, ungeklärte Zahlungsvorgänge / durchlaufende Gelder	84,56		3.610,80	3.610,80	3.526,24
79920000	Auszahlungen aus Finanzierungstätigkeit / durchlaufende Gelder, ungeklärte Zahlungsvorgänge / treuhänderische Gelder	6.786,03		257.890,65	257.890,65	251.104,62
79932000	Auszahlungen für Vorsteuer 19 %			5,51	5,51	5,51
79950000	Auszahlungen für USt-Vorauszahlungen lfd. Jahr	3.457,16		3.410,88	3.410,88	- 46,28
79970000	Auszahlungen für Umsatzsteuerabwicklung Vorjahre			15,30	15,30	15,30
<b>F41</b>	<b>Saldo der durchlaufenden Gelder</b>	<b>966,67</b>		<b>- 619,17</b>	<b>- 619,17</b>	<b>- 1.585,84</b>



lfd. Nr.	Bezeichnung	Ergebnis des Haushalts- vorjahres	Ansatz des Haushaltsjahres einschl. Nachträge	Ergebnis des Haushaltsjahres	Abweichung im Haushaltsjahr	Ergebnisveränderung gegenüber Haushaltsvorjahr
<b>F42</b>	<b><u>Verwendung Finanzmittelüberschuss / Deckung Finanzmittelfehlbetrag</u></b>	<b><u>- 1.346.384,11</u></b>	<b><u>2.472.000,00</u></b>	<b><u>- 424.307,44</u></b>	<b><u>- 2.896.307,44</u></b>	<b><u>922.076,67</u></b>
F43	Veränderung der liquiden Mittel (einschl. durchlaufende Gelder)	1.120.873,95	- 965.450,00	- 186.209,33	779.240,67	- 1.307.083,28
F44	nachrichtlich: Ausgleich Finanzhaushalt (F23 - F36)	2.873.909,22	1.778.600,00	2.322.667,41	544.067,41	- 551.241,81
F90	Kontrolle F34   F40 = 0,00	1.859.505,80	4.212.350,00	2.519.412,17	- 1.692.937,83	659.906,37





**TEILFINANZRECHNUNG 2022 – ZEITRAUM: 01.01.2022 BIS 31.12.2022**

**TEILHAUSHALT: FACHBEREICH III – BÜRGERDIENSTE (BÜRGERSERVICE, ORDNUNG, SOZIALES, KULTUR, SCHULE UND SPORT) –**

lfd. Nr.	Bezeichnung	Ergebnis des Haushaltsvorjahres	Ansatz des Haushaltsjahres einschl. Nachträge	Ergebnis des Haushaltsjahres	Abweichung im Haushaltsjahr	Ergebnisveränderung gegenüber Haushaltsvorjahr
F2	Zuwendungen, allgemeine Umlagen und sonstige Transfereinzahlungen	770.949,67	881.900,00	863.326,88	- 18.573,12	92.377,21
61442000	Zuweisungen und Zuschüsse für laufende Zwecke / vom öffentlichen Bereich / von der EU / vom Land	41.898,49	36.200,00	30.872,36	- 5.327,64	- 11.026,13
61443000	Zuweisungen und Zuschüsse für laufende Zwecke / vom öffentlichen Bereich / von der EU / von Gemeinden und Gemeindeverbänden	726.046,18	837.500,00	790.021,02	- 47.478,98	63.974,84
61446000	Zuweisungen und Zuschüsse für laufende Zwecke / vom öffentlichen Bereich / von der EU / von Sparkassen	700,00		2.250,00	2.250,00	1.550,00
61451000	Zuweisungen und Zuschüsse für laufende Zwecke / vom privaten Bereich / von privaten Unternehmen	2.105,00	2.000,00	5.708,70	3.708,70	3.603,70
61490000	Zuweisungen und Zuschüsse für laufende Zwecke / von Sonstigen	200,00	6.200,00	34.474,80	28.274,80	34.274,80
F4	Öffentlich-rechtliche Leistungsentgelte	38.364,50	26.550,00	25.098,90	- 1.451,10	- 13.265,60
63120000	Gebühren für die Erteilung von Bescheiden (u.a. Genehmigungen, Ablehnungen, Untersagungen)	950,00	750,00	725,00	- 25,00	- 225,00
63190000	Verwaltungsgebühren einschließlich Erstattung von Auslagen / Sonstige	50,00	100,00	140,00	40,00	90,00
63210000	Entgelte für die Benutzung von öffentlichen Einrichtungen und für wirtschaftliche Dienstleistungen	36.574,50	23.700,00	21.453,90	- 2.246,10	- 15.120,60
63227000	Eintrittsgelder zu kulturellen oder sportlichen Veranstaltungen	- 160,00	2.000,00	2.780,00	780,00	2.940,00
63229000	Entgelte / Sonstiges	950,00				- 950,00
F5	Privatrechtliche Leistungsentgelte	91.963,88	147.550,00	153.576,50	6.026,50	61.612,62
64110000	Einzahlungen aus Verkäufen von Vorräten		50,00	8,00	- 42,00	8,00
64120000	Mieten und Pachten	1.650,00	11.200,00	3.820,00	- 7.380,00	2.170,00
64140000	Beteiligung Essenskosten	78.212,88	116.000,00	132.084,90	16.084,90	53.872,02
64160000	Eintrittsgelder für kulturelle oder sportliche Veranstaltungen und Einrichtungen	4.300,00	6.800,00	760,00	- 6.040,00	- 3.540,00
64170000	Beteiligung Schülerbetreuung	7.236,00	13.500,00	16.763,60	3.263,60	9.527,60
64180000	Verkauf Getränke und Programmhefte	565,00		140,00	140,00	- 425,00
F6	Kostenerstattungen und Kostenumlagen	78.145,52	45.700,00	72.227,64	26.527,64	- 5.917,88
64241000	Kostenerstattungen, Kostenumlagen / vom öffentlichen Bereich / von der EU / vom Bund	3.316,66		470,00	470,00	- 2.846,66
64242000	Kostenerstattungen, Kostenumlagen / vom öffentlichen Bereich / von der EU / vom Land			8.424,66	8.424,66	8.424,66
64243000	Kostenerstattungen, Kostenumlagen / vom öffentlichen Bereich / von der EU / von Gemeinden und Gemeindeverbänden		150,00	437,02	287,02	437,02
64249000	Kostenerstattungen, Kostenumlagen / vom öffentlichen Bereich / von der EU / vom sonstigen öffentlichen Bereich	23.243,67				- 23.243,67
64251000	Kostenerstattungen, Kostenumlagen / vom privaten Bereich / von privaten Unternehmen	3.956,14		2.523,22	2.523,22	- 1.432,92
64290000	Kostenerstattungen, Kostenumlagen / von Sonstigen	45.474,05	43.000,00	58.734,74	15.734,74	13.260,69
64290010	Papiergeld	630,00	2.550,00	18,00	- 2.532,00	- 612,00
64290011	Papiergeld	1.525,00		1.620,00	1.620,00	95,00
F7	Sonstige laufende Einzahlungen	91,10	300,00	106,40	- 193,60	15,30



lfd. Nr.	Bezeichnung	Ergebnis des Haushaltsvorjahres	Ansatz des Haushaltsjahres einschl. Nachträge	Ergebnis des Haushaltsjahres	Abweichung im Haushaltsjahr	Ergebnisveränderung gegenüber Haushaltsvorjahr
	66114000   Einzahlungen aus der Veräußerung von beweglichen Vermögensgegenständen unterhalb der Wertgrenze i. H. v. 410 Euro			50,00	50,00	50,00
	66800000   Sonstige laufende Einzahlungen aus Verwaltungstätigkeit	91,10	300,00	56,40	- 243,60	- 34,70
<b>F8</b>	<b>Summe der laufenden Einzahlungen aus Verwaltungstätigkeit</b>	<b>979.514,67</b>	<b>1.102.000,00</b>	<b>1.114.336,32</b>	<b>12.336,32</b>	<b>134.821,65</b>
F9	Personal- und Versorgungsauszahlungen	1.116.092,12	1.287.300,00	1.189.114,78	- 98.185,22	73.022,66
	70221000   Vergütungen	775.760,07	888.600,00	830.763,78	- 57.836,22	55.003,71
	70222000   Leistungszulagen	14.442,08	19.550,00	15.330,96	- 4.219,04	888,88
	70291000   Vergütungen	66.928,38	93.600,00	67.877,74	- 25.722,26	949,36
	70320000   Personalauszahlungen / Arbeitnehmer	62.607,97	68.850,00	66.622,30	- 2.227,70	4.014,33
	70390000   Personalauszahlungen / Sonstige	3.472,97	4.950,00	3.453,97	- 1.496,03	- 19,00
	70420000   Beiträge zur gesetzlichen Sozialversicherung / Arbeitnehmer	171.697,20	178.900,00	183.132,88	4.232,88	11.435,68
	70490000   Beiträge zur gesetzlichen Sozialversicherung / Sonstige	17.747,44	27.200,00	18.004,10	- 9.195,90	256,66
	70629000   Personalnebenauszahlungen / Arbeitnehmer / Sonstige	251,74		304,65	304,65	52,91
	70690000   Personalnebenauszahlungen / Sonstige	483,00		813,35	813,35	330,35
	70900000   Pauschalierte Lohnsteuer (auch Zahlungen über Knappschaft) / pauschalierte Lohnsteuer	2.701,27	5.650,00	2.811,05	- 2.838,95	109,78
F10	Auszahlungen für Sach- und Dienstleistungen	585.585,31	577.200,00	579.145,07	1.945,07	- 6.440,24
	72200000   Auszahlungen für Energie / Wasser / Abwasser / Abfall	99.462,07	107.700,00	92.262,25	- 15.437,75	- 7.199,82
	72310000   Unterhaltung der Grundstücke, Außenanlagen, Gebäude und Gebäudeeinrichtungen	1.719,88		7.904,33	7.904,33	6.184,45
	72311000   Unterhaltung der Grundstücke, Außenanlagen, Gebäude und Gebäudeeinrichtungen / Grundstücke	13.245,31	21.500,00	14.536,76	- 6.963,24	1.291,45
	72312000   Außenanlagen	105.398,62	42.450,00	45.083,47	2.633,47	- 60.315,15
	72313000   Gebäude einschließlich der Bestandteile, die dem Gebäude zuzurechnen sind	128.201,27	71.600,00	72.177,03	577,03	- 56.024,24
	72314000   Betriebsvorrichtungen, die im Gebäude eingebaut sind	89,25	300,00		- 300,00	- 89,25
	72321000   Bewirtschaftung der Grundstücke, Außenanlagen, Gebäude und Gebäudeeinrichtungen / Grundstücke	121.389,59	97.800,00	126.203,49	28.403,49	4.813,90
	72323000   Gebäude einschließlich der Bestandteile, die dem Gebäude zuzurechnen sind	945,02	1.000,00	2.149,08	1.149,08	1.204,06
	72324000   Betriebsvorrichtungen, die im Gebäude eingebaut sind		500,00	142,53	- 357,47	142,53
	72338000   Straßen, Wege, Plätze und Verkehrslenkungsanlagen		500,00		- 500,00	
	72351000   Wartungs- und Instandsetzungskosten	794,23	2.000,00	398,98	- 1.601,02	- 395,25
	72352000   Betriebs- und Schmierstoffe	465,61	600,00	816,42	216,42	350,81
	72370000   Unterhaltung der Betriebs- und Geschäftsausstattung	6.207,84	9.200,00	11.975,27	2.775,27	5.767,43
	72380000   Geringwertige Geräte, Ausstattungs-, Ausrüstungs- und sonstige Gebrauchsgegenstände	30.017,78	30.800,00	11.363,15	- 19.436,85	- 18.654,63
	72410000   Schülerbeförderungskosten	2.722,62		1.316,10	1.316,10	- 1.406,52
	72420000   Essenskosten	71.346,22	118.000,00	137.868,67	19.868,67	66.522,45
	72480000   Sonstige bezogene Leistungen		6.500,00	6.580,50	80,50	6.580,50
	72543000   Kostenerstattungen / an den öffentlichen Bereich / an die EU / an die Gemeinden und Gemeindeverbände	3.580,00	66.750,00	48.367,04	- 18.382,96	44.787,04
F12	Zuwendungen, Umlagen und sonstige Transferauszahlungen	629.187,19	450.850,00	483.972,21	33.122,21	- 145.214,98



lfd. Nr.	Bezeichnung	Ergebnis des Haushaltsvorjahres	Ansatz des Haushaltsjahres einschl. Nachträge	Ergebnis des Haushaltsjahres	Abweichung im Haushaltsjahr	Ergebnisveränderung gegenüber Haushaltsvorjahr
F14	74190000   Zuweisungen und Zuschüsse für laufende Zwecke / Sonstige	629.187,19	450.850,00	483.972,21	33.122,21	- 145.214,98
	Sonstige laufende Auszahlungen	189.050,99	212.950,00	221.943,82	8.993,82	32.892,83
	76120000   Auszahlungen für Aus- und Fortbildung, Umschulung	3.427,80	1.950,00	3.993,24	2.043,24	565,44
	76130000   Auszahlungen für übernommene Reisekosten für Dienstreisen und Dienstgänge	153,00	800,00	579,39	- 220,61	426,39
	76150000   Auszahlungen für Dienst- und Schutzkleidung, persönliche Ausrüstungsgegenstände		500,00	919,12	419,12	919,12
	76210000   Mieten, Pachten und Erbbauzinsen	12.746,86	13.400,00	13.496,46	96,46	749,60
	76241000   Datenverarbeitung / laufende Lizenzzahlungen	1.775,94	1.000,00	1.111,39	111,39	- 664,55
	76249000   Datenverarbeitung / Sonstige	3.195,25	2.750,00	3.877,32	1.127,32	682,07
	76259000   Sachverständigen-, Gerichts- und ähnliche Auszahlungen / Sonstige	932,06	500,00		- 500,00	- 932,06
	76290000   Sonstige Auszahlungen für die Inanspruchnahme von Rechten und Diensten	1.592,00	1.800,00	9.768,98	7.968,98	8.176,98
	76310000   Büromaterial	4.729,72	7.000,00	3.441,84	- 3.558,16	- 1.287,88
	76320000   Fachliteratur, Zeitschriften		1.000,00	141,60	- 858,40	141,60
	76321000   Bücher	9.677,12	14.700,00	12.905,94	- 1.794,06	3.228,82
	76330000   Porto und Versandkosten	27,39	150,00		- 150,00	- 27,39
	76340000   Telefon, Datenübertragungskosten	23,80		612,66	612,66	588,86
	76341000   Fernmeldegebühren	4.041,60	4.600,00	4.160,17	- 439,83	118,57
	76343000   Miete, Leasing	3.948,33	8.450,00	3.784,16	- 4.665,84	- 164,17
	76346000   Rundfunk- und Fernsehgebühren	522,80	700,00	600,98	- 99,02	78,18
	76359000   Geschäftsauszahlungen / öffentliche Bekanntmachungen / Sonstige		1.000,00	1.204,64	204,64	1.204,64
	76390000   Geschäftsauszahlungen / Sonstige	39.308,05	55.550,00	71.685,96	16.135,96	32.377,91
	76390010   Aufwendungen für die Gewährleistung der Sicherheit auf gemeindeeigenen Straßen (z. B. Ölspurbeseitigung)	19.059,83	7.000,00	12.073,88	5.073,88	- 6.985,95
	76411000   Gebäudeversicherungen	14.142,39	14.500,00	14.545,36	45,36	402,97
	76412000   Kfz-Versicherungen	788,06	900,00	835,18	- 64,82	47,12
	76413000   Haftpflichtversicherungen	546,21	600,00	546,21	- 53,79	
	76414000   Unfallversicherungen	16.221,37	17.000,00	17.661,96	661,96	1.440,59
	76420000   Beiträge zu Wirtschaftsverbänden, Berufsvertretungen und Vereinen	1.156,62	1.450,00	571,95	- 878,05	- 584,67
	76430000   Auszahlungen für Beiträge, Versicherungen und Sonstiges / sonstige Beiträge	11.533,32	6.250,00		- 6.250,00	- 11.533,32
	76490000   Auszahlungen für Beiträge, Versicherungen und Sonstiges / Sonstige	761,60	1.100,00	761,60	- 338,40	
	76810000   Grundsteuer		1.400,00		- 1.400,00	
	76820000   Kraftfahrzeugsteuer	449,00	450,00	397,00	- 53,00	- 52,00
	76920000   Verfügungsmittel		1.000,00		- 1.000,00	
76930000   Repräsentationen		600,00		- 600,00		
76940000   Auszahlungen für Schadensfälle		500,00		- 500,00		
76990000   Sonstige laufende Auszahlungen einschließlich außerordentliche Auszahlungen / sonstige laufende Auszahlungen der Verwaltungstätigkeit, außerordentliche Auszahlungen / Sonstige	38.290,87	44.350,00	42.266,83	- 2.083,17	3.975,96	
<b>F15</b>	<b>Summe der laufenden Auszahlungen aus Verwaltungstätigkeit</b>	<b>2.519.915,61</b>	<b>2.528.300,00</b>	<b>2.474.175,88</b>	<b>- 54.124,12</b>	<b>- 45.739,73</b>



lfd. Nr.	Bezeichnung	Ergebnis des Haushaltsvorjahres	Ansatz des Haushaltsjahres einschl. Nachträge	Ergebnis des Haushaltsjahres	Abweichung im Haushaltsjahr	Ergebnisveränderung gegenüber Haushaltsvorjahr
<b>F16</b>	<b>Saldo der laufenden Ein- und Auszahlungen aus Verwaltungstätigkeit</b>	<b>- 1.540.400,94</b>	<b>- 1.426.300,00</b>	<b>- 1.359.839,56</b>	<b>66.460,44</b>	<b>180.561,38</b>
F17	Zinseinzahlungen und sonstige Finanzeinzahlungen		50,00		- 50,00	
67160000	Zinseinzahlungen für Kredite / vom sonstigen inländischen Bereich		50,00		- 50,00	
<b>F19</b>	<b>Saldo der Zins- und sonstigen Finanzein- und -auszahlungen</b>		<b>50,00</b>		<b>- 50,00</b>	
<b>F20</b>	<b>Saldo der ordentlichen Ein- und Auszahlungen</b>	<b>- 1.540.400,94</b>	<b>- 1.426.250,00</b>	<b>- 1.359.839,56</b>	<b>66.410,44</b>	<b>180.561,38</b>
<b>F21</b>	<b>Saldo der außerordentlichen Ein- und Auszahlungen</b>					
F22b	Auszahlungen aus internen Leistungsbeziehungen					
79800000	Auszahlungen aus internen Leistungsbeziehungen	184.163,95	274.050,00	256.712,28	- 17.337,72	72.548,33
<b>F22</b>	<b>Saldo der Ein- und Auszahlungen aus internen Leistungsbeziehungen</b>	<b>- 184.163,95</b>	<b>- 274.050,00</b>	<b>- 256.712,28</b>	<b>17.337,72</b>	<b>- 72.548,33</b>
<b>F23</b>	<b>Saldo der ordentlichen und außerordentlichen Ein- und Auszahlungen</b>	<b>- 1.724.564,89</b>	<b>- 1.700.300,00</b>	<b>- 1.616.551,84</b>	<b>83.748,16</b>	<b>108.013,05</b>
F24	Einzahlungen aus Investitionszuwendungen					
68142000	Investitionszuwendungen / vom öffentlichen Bereich / von der EU / von dem Land	730.075,16				- 730.075,16
F25	Einzahlungen aus Beiträgen und ähnlichen Entgelten					
68270000	Grabnutzungsentgelte	65.072,50	40.000,00	46.861,30	6.861,30	- 18.211,20
F26	Sonstige Investitionseinzahlungen					
68540000	Einzahlungen für Bauten auf Grund und Boden	17.480,66	40.000,00	46.861,30	6.861,30	- 18.211,20
<b>F27</b>	<b>Summe der Einzahlungen aus Investitionstätigkeit</b>	<b>812.628,32</b>	<b>40.000,00</b>	<b>46.861,30</b>	<b>6.861,30</b>	<b>- 765.767,02</b>
F28	Auszahlungen für immaterielle Vermögensgegenstände					
78190000	Investitionszuwendungen / an Sonstige	40.570,40		7.320,23	7.320,23	- 33.250,17
78440000	Auszahlungen für immaterielle Vermögensgegenstände	40.570,40		7.320,23	7.320,23	- 40.570,40
F29	Auszahlungen für Sachanlagen					
78510000	Auszahlungen für unbebaute Grundstücke und grundstücksgleiche Rechte	643.506,48	1.567.500,00	131.370,19	- 1.436.129,81	- 512.136,29
78540000	Auszahlungen für Bauten auf Grund und Boden	457.074,80		40.075,05	40.075,05	- 416.999,75
78571000	Auszahlungen für bewegliche Sachen des Anlagevermögens oberhalb der Wertgrenze i.H.v. 800,00 Euro	54.726,25	1.550.000,00	79.180,68	- 1.470.819,32	24.454,43
<b>F32</b>	<b>Summe der Auszahlungen aus Investitionstätigkeit</b>	<b>131.705,43</b>	<b>17.500,00</b>	<b>12.114,46</b>	<b>- 5.385,54</b>	<b>- 119.590,97</b>
<b>F33</b>	<b>Saldo der Ein- und Auszahlungen aus Investitionstätigkeit</b>	<b>684.076,88</b>	<b>1.567.500,00</b>	<b>138.690,42</b>	<b>- 1.428.809,58</b>	<b>- 545.386,46</b>
<b>F34</b>	<b>Finanzmittelüberschuss /-fehlbetrag</b>	<b>128.551,44</b>	<b>- 1.527.500,00</b>	<b>- 91.829,12</b>	<b>1.435.670,88</b>	<b>- 220.380,56</b>
<b>F37</b>	<b>Saldo der Ein- und Auszahlungen aus Investitionskrediten</b>	<b>- 1.596.013,45</b>	<b>- 3.227.800,00</b>	<b>- 1.708.380,96</b>	<b>1.519.419,04</b>	<b>- 112.367,51</b>
F38c	+ Einzahlungen durchlaufende Gelder		400,00	800,00	800,00	400,00
F38d	- Auszahlungen durchlaufende Gelder		400,00	1.561,46	1.561,46	1.161,46
F38	Veränderung der Forderungen gegenüber der Verbandsgemeinde im Rahmen der Einheitskasse			- 761,46	- 761,46	- 761,46



lfd. Nr.	Bezeichnung	Ergebnis des Haushaltsvorjahres	Ansatz des Haushaltsjahres einschl. Nachträge	Ergebnis des Haushaltsjahres	Abweichung im Haushaltsjahr	Ergebnisveränderung gegenüber Haushaltsvorjahr
F39	Veränderung der Verbindlichkeiten gegenüber der Verbandsgemeinde im Rahmen der Einheitskasse					
<b>F40</b>	<b><u>Saldo der Ein- und Auszahlungen aus Finanzierungstätigkeit</u></b>			<b>- 761,46</b>	<b>- 761,46</b>	<b>- 761,46</b>
F41a	Einzahlungen durchlaufende Gelder	400,00		800,00	800,00	400,00
69910000	Einzahlungen aus Finanzierungstätigkeit / durchlaufende Gelder, ungeklärte Zahlungsvorgänge / durchlaufende Gelder	400,00		800,00	800,00	400,00
F41b	Auszahlungen durchlaufende Gelder	400,00		1.561,46	1.561,46	1.161,46
79910000	Auszahlungen aus Finanzierungstätigkeit / durchlaufende Gelder, ungeklärte Zahlungsvorgänge / durchlaufende Gelder	400,00		1.561,46	1.561,46	1.161,46
<b>F41</b>	<b>Saldo der durchlaufenden Gelder</b>			<b>- 761,46</b>	<b>- 761,46</b>	<b>- 761,46</b>
<b>F42</b>	<b><u>Verwendung Finanzmittelüberschuss / Deckung Finanzmittelfehlbetrag</u></b>			<b>- 1.522,92</b>	<b>- 1.522,92</b>	<b>- 1.522,92</b>
<b>F43</b>	<b>Veränderung der liquiden Mittel (einschl. durchlaufende Gelder)</b>					
F44	nachrichtlich: Ausgleich Finanzhaushalt (F23 - F36)	- 1.724.564,89	- 1.700.300,00	- 1.616.551,84	83.748,16	108.013,05
F90	Kontrolle F34   F40 = 0,00	- 1.596.013,45	- 3.227.800,00	- 1.709.142,42	1.518.657,58	- 113.128,97



**TEILFINANZRECHNUNG 2022 – ZEITRAUM: 01.01.2022 BIS 31.12.2022**

**TEILHAUSHALT: FACHBEREICH IV – NATÜRLICHE LEBENSGRUNDLAGEN UND BAUEN –**

lfd. Nr.	Bezeichnung	Ergebnis des Haushaltsvorjahres	Ansatz des Haushaltsjahres einschl. Nachträge	Ergebnis des Haushaltsjahres	Abweichung im Haushaltsjahr	Ergebnisveränderung gegenüber Haushaltsvorjahr
F2	Zuwendungen, allgemeine Umlagen und sonstige Transfereinzahlungen	888,81		2.250,92	2.250,92	1.362,11
	61442000   Zuweisungen und Zuschüsse für laufende Zwecke / vom öffentlichen Bereich / von der EU / vom Land	888,81		230,92	230,92	- 657,89
	61459000   Zuweisungen und Zuschüsse für laufende Zwecke / vom privaten Bereich / vom sonstigen privaten Bereich			2.020,00	2.020,00	2.020,00
F4	Öffentlich-rechtliche Leistungsentgelte	2.055,00	1.200,00	1.515,00	315,00	- 540,00
	63130000   Gebühren für die Bauüberwachung	2.055,00	1.200,00	1.515,00	315,00	- 540,00
F5	Privatrechtliche Leistungsentgelte	600,00	600,00	600,00		
	64120000   Mieten und Pachten	600,00	600,00	600,00		
F6	Kostenerstattungen und Kostenumlagen	14.710,75	15.300,00	27.663,96	12.363,96	12.953,21
	64241000   Kostenerstattungen, Kostenumlagen / vom öffentlichen Bereich / von der EU / vom Bund	358,46		1.973,75	1.973,75	1.615,29
	64243000   Kostenerstattungen, Kostenumlagen / vom öffentlichen Bereich / von der EU / von Gemeinden und Gemeindeverbänden	1.536,92	1.300,00	4.874,10	3.574,10	3.337,18
	64250000   Kostenerstattungen, Kostenumlagen / vom privaten Bereich		1.500,00	25,00	- 1.475,00	25,00
	64251000   Kostenerstattungen, Kostenumlagen / vom privaten Bereich / von privaten Unternehmen	7.836,31	9.000,00	9.254,01	254,01	1.417,70
	64259000   Kostenerstattungen, Kostenumlagen / vom privaten Bereich / vom sonstigen privaten Bereich			2.000,00	2.000,00	2.000,00
	64290000   Kostenerstattungen, Kostenumlagen / von Sonstigen	4.979,06	3.500,00	9.537,10	6.037,10	4.558,04
F7	Sonstige laufende Einzahlungen	286.366,62	235.350,00	215.603,38	- 19.746,62	- 70.763,24
	66250000   Konzessionsabgaben	220.415,50	235.000,00	215.603,38	- 19.396,62	- 4.812,12
	66270000   Versicherungserstattungen	65.951,12				- 65.951,12
	66800000   Sonstige laufende Einzahlungen aus Verwaltungstätigkeit		350,00		- 350,00	
<b>F8</b>	<b>Summe der laufenden Einzahlungen aus Verwaltungstätigkeit</b>	<b>304.621,18</b>	<b>252.450,00</b>	<b>247.633,26</b>	<b>- 4.816,74</b>	<b>- 56.987,92</b>
F9	Personal- und Versorgungsauszahlungen	484.373,16	546.100,00	468.083,05	- 78.016,95	- 16.290,11
	70221000   Vergütungen	357.203,80	402.400,00	343.225,77	- 59.174,23	- 13.978,03
	70222000   Leistungszulagen	6.944,07	8.300,00	6.790,94	- 1.509,06	- 153,13
	70291000   Vergütungen	9.409,10	15.650,00	10.612,23	- 5.037,77	1.203,13
	70320000   Personalauszahlungen / Arbeitnehmer	30.089,39	31.150,00	28.709,59	- 2.440,41	- 1.379,80
	70390000   Personalauszahlungen / Sonstige	283,95		395,48	395,48	111,53
	70420000   Beiträge zur gesetzlichen Sozialversicherung / Arbeitnehmer	76.175,60	82.050,00	73.581,60	- 8.468,40	- 2.594,00
	70490000   Beiträge zur gesetzlichen Sozialversicherung / Sonstige	2.669,98	2.950,00	3.003,76	53,76	333,78
	70629000   Personalnebenauszahlungen / Arbeitnehmer / Sonstige	287,93	500,00	268,87	- 231,13	- 19,06
	70690000   Personalnebenauszahlungen / Sonstige	260,03	1.000,00	282,69	- 717,31	22,66
	70900000   Pauschalierte Lohnsteuer (auch Zahlungen über Knappschaft) / pauschalierte Lohnsteuer	1.049,31	2.100,00	1.212,12	- 887,88	162,81
F10	Auszahlungen für Sach- und Dienstleistungen	314.370,14	445.900,00	365.401,58	- 80.498,42	51.031,44



lfd. Nr.	Bezeichnung	Ergebnis des Haushaltsvorjahres	Ansatz des Haushaltsjahres einschl. Nachträge	Ergebnis des Haushaltsjahres	Abweichung im Haushaltsjahr	Ergebnisveränderung gegenüber Haushaltsvorjahr
	72200000   Auszahlungen für Energie / Wasser / Abwasser / Abfall	22.020,69	16.800,00	24.091,70	7.291,70	2.071,01
	72310000   Unterhaltung der Grundstücke, Außenanlagen, Gebäude und Gebäudeeinrichtungen			114,60	114,60	114,60
	72311000   Unterhaltung der Grundstücke, Außenanlagen, Gebäude und Gebäudeeinrichtungen / Grundstücke	261,80		20,85	20,85	- 240,95
	72312000   Außenanlagen	52.015,65	33.500,00	34.562,07	1.062,07	- 17.453,58
	72313000   Gebäude einschließlich der Bestandteile, die dem Gebäude zuzurechnen sind	12.545,33	4.750,00	1.202,08	- 3.547,92	- 11.343,25
	72320000   Bewirtschaftung der Grundstücke, Außenanlagen, Gebäude und Gebäudeeinrichtungen	57.433,30	185.000,00	125.026,40	- 59.973,60	67.593,10
	72321000   Bewirtschaftung der Grundstücke, Außenanlagen, Gebäude und Gebäudeeinrichtungen / Grundstücke		750,00	1.238,49	488,49	1.238,49
	72322000   Außenanlagen	664,02				- 664,02
	72331000   Brücken, Tunnel und ingenieurtechnische Anlagen			4.872,48	4.872,48	4.872,48
	72333000   Stromversorgungsanlagen	34.324,45	110.000,00	72.253,72	- 37.746,28	37.929,27
	72338000   Straßen, Wege, Plätze und Verkehrslenkungsanlagen	96.405,72	50.000,00	57.072,96	7.072,96	- 39.332,76
	72351000   Wartungs- und Instandsetzungskosten	12.089,44	10.000,00	19.989,09	9.989,09	7.899,65
	72352000   Betriebs- und Schmierstoffe	7.322,70	6.500,00	9.315,95	2.815,95	1.993,25
	72370000   Unterhaltung der Betriebs- und Geschäftsausstattung	6.168,19	12.200,00	5.286,39	- 6.913,61	- 881,80
	72380000   Geringwertige Geräte, Ausstattungs-, Ausrüstungs- und sonstige Gebrauchsgegenstände	10.001,65	11.200,00	8.248,80	- 2.951,20	- 1.752,85
	72543000   Kostenerstattungen / an den öffentlichen Bereich / an die EU / an die Gemeinden und Gemeindeverbände		200,00		- 200,00	
	72548000   Kostenerstattungen / an den öffentlichen Bereich / an die EU / an sonstige öffentliche Sonderrechnungen	3.117,20	5.000,00	2.106,00	- 2.894,00	- 1.011,20
F14	Sonstige laufende Auszahlungen	30.602,43	35.500,00	42.438,96	6.938,96	11.836,53
	76120000   Auszahlungen für Aus- und Fortbildung, Umschulung	4.276,57	3.000,00	1.151,44	- 1.848,56	- 3.125,13
	76130000   Auszahlungen für übernommene Reisekosten für Dienstreisen und Dienstgänge	348,81	500,00	114,08	- 385,92	- 234,73
	76150000   Auszahlungen für Dienst- und Schutzkleidung, persönliche Ausrüstungsgegenstände	5.086,60	5.000,00	4.917,55	- 82,45	- 169,05
	76249000   Datenverarbeitung / Sonstige	602,17		3.675,81	3.675,81	3.073,64
	76250000   Sachverständigen-, Gerichts- und ähnliche Auszahlungen	624,75		624,75	624,75	
	76255000   Auszahlungen für die Erstellung von Bebauungsplänen		10.000,00	637,25	- 9.362,75	637,25
	76259000   Sachverständigen-, Gerichts- und ähnliche Auszahlungen / Sonstige	1.302,23	1.600,00	1.260,45	- 339,55	- 41,78
	76290000   Sonstige Auszahlungen für die Inanspruchnahme von Rechten und Diensten	2.269,64	3.500,00	13.063,53	9.563,53	10.793,89
	76310000   Büromaterial	481,37	400,00	619,11	219,11	137,74
	76321000   Bücher	87,45	100,00		- 100,00	- 87,45
	76341000   Fernmeldegebühren	1.094,98	700,00	1.148,00	448,00	53,02
	76343000   Miete, Leasing	796,05		745,71	745,71	- 50,34
	76346000   Rundfunk- und Fernsehgebühren	182,90	150,00	121,06	- 28,94	- 61,84
	76390000   Geschäftsauszahlungen / Sonstige	3.227,87	1.250,00	4.186,97	2.936,97	959,10
	76411000   Gebäudeversicherungen	324,22	350,00	331,07	- 18,93	6,85
	76412000   Kfz-Versicherungen	5.358,53	5.500,00	5.028,10	- 471,90	- 330,43
	76420000   Beiträge zu Wirtschaftsverbänden, Berufsvertretungen und Vereinen	1.229,63		546,78	546,78	- 682,85
	76430000   Auszahlungen für Beiträge, Versicherungen und Sonstiges / sonstige Beiträge	1.242,78	1.200,00		- 1.200,00	- 1.242,78





lfd. Nr.	Bezeichnung	Ergebnis des Haushaltsvorjahres	Ansatz des Haushaltsjahres einschl. Nachträge	Ergebnis des Haushaltsjahres	Abweichung im Haushaltsjahr	Ergebnisveränderung gegenüber Haushaltsvorjahr
76490000	Auszahlungen für Beiträge, Versicherungen und Sonstiges / Sonstige		250,00		- 250,00	
76820000	Kraftfahrzeugsteuer	495,00	500,00	619,00	119,00	124,00
76940000	Auszahlungen für Schadensfälle	39,35				- 39,35
76990000	Sonstige laufende Auszahlungen einschließlich außerordentliche Auszahlungen / sonstige laufende Auszahlungen der Verwaltungstätigkeit, außerordentliche Auszahlungen / Sonstige	1.531,53	1.500,00	3.648,30	2.148,30	2.116,77
<b>F15</b>	<b>Summe der laufenden Auszahlungen aus Verwaltungstätigkeit</b>	<b>829.345,73</b>	<b>1.027.500,00</b>	<b>875.923,59</b>	<b>- 151.576,41</b>	<b>46.577,86</b>
<b>F16</b>	<b>Saldo der laufenden Ein- und Auszahlungen aus Verwaltungstätigkeit</b>	<b>- 524.724,55</b>	<b>- 775.050,00</b>	<b>- 628.290,33</b>	<b>146.759,67</b>	<b>- 103.565,78</b>
<b>F19</b>	<b>Saldo der Zins- und sonstigen Finanzein- und -auszahlungen</b>					
<b>F20</b>	<b>Saldo der ordentlichen Ein- und Auszahlungen</b>	<b>- 524.724,55</b>	<b>- 775.050,00</b>	<b>- 628.290,33</b>	<b>146.759,67</b>	<b>- 103.565,78</b>
<b>F21</b>	<b>Saldo der außerordentlichen Ein- und Auszahlungen</b>					
F22a	Einzahlungen aus internen Leistungsbeziehungen	576.283,39	611.550,00	563.517,12	- 48.032,88	- 12.766,27
69800000	Einzahlungen aus internen Leistungsbeziehungen	576.283,39	611.550,00	563.517,12	- 48.032,88	- 12.766,27
F22b	Auszahlungen aus internen Leistungsbeziehungen	242.249,59	309.800,00	297.877,79	- 11.922,21	55.628,20
79800000	Auszahlungen aus internen Leistungsbeziehungen	242.249,59	309.800,00	297.877,79	- 11.922,21	55.628,20
<b>F22</b>	<b>Saldo der Ein- und Auszahlungen aus internen Leistungsbeziehungen</b>	<b>334.033,80</b>	<b>301.750,00</b>	<b>265.639,33</b>	<b>- 36.110,67</b>	<b>- 68.394,47</b>
<b>F23</b>	<b>Saldo der ordentlichen und außerordentlichen Ein- und Auszahlungen</b>	<b>- 190.690,75</b>	<b>- 473.300,00</b>	<b>- 362.651,00</b>	<b>110.649,00</b>	<b>- 171.960,25</b>
F25	Einzahlungen aus Beiträgen und ähnlichen Entgelten	631.309,73	280.000,00	19.169,52	- 260.830,48	- 612.140,21
68259000	Beiträge und ähnliche Entgelte / vom privaten Bereich / vom sonstigen privaten Bereich	631.309,73	280.000,00	19.169,52	- 260.830,48	- 612.140,21
<b>F27</b>	<b>Summe der Einzahlungen aus Investitionstätigkeit</b>	<b>631.309,73</b>	<b>280.000,00</b>	<b>19.169,52</b>	<b>- 260.830,48</b>	<b>- 612.140,21</b>
F28	Auszahlungen für immaterielle Vermögensgegenstände	169.842,68	65.000,00	188.522,87	123.522,87	18.680,19
78131000	Investitionszuwendungen / an Sondervermögen / an Eigenbetriebe	152.638,00	50.000,00	187.087,00	137.087,00	34.449,00
78420000	Auszahlungen für Investitionszuschüsse Nutzungsberechtigter	17.204,68	15.000,00	1.435,87	- 13.564,13	- 15.768,81
F29	Auszahlungen für Sachanlagen	208.308,00	516.000,00	93.534,41	- 422.465,59	- 114.773,59
78510000	Auszahlungen für unbebaute Grundstücke und grundstücksgleiche Rechte		2.000,00	1.312,37	- 687,63	1.312,37
78530000	Auszahlungen für Infrastrukturvermögen, einschließlich Grundstücke und grundstücksgleiche Rechte	192.723,29	490.000,00	82.942,73	- 407.057,27	- 109.780,56
78571000	Auszahlungen für bewegliche Sachen des Anlagevermögens oberhalb der Wertgrenze i.H.v. 800,00 Euro	15.584,71	24.000,00	9.279,31	- 14.720,69	- 6.305,40
<b>F32</b>	<b>Summe der Auszahlungen aus Investitionstätigkeit</b>	<b>378.150,68</b>	<b>581.000,00</b>	<b>282.057,28</b>	<b>- 298.942,72</b>	<b>- 96.093,40</b>
<b>F33</b>	<b>Saldo der Ein- und Auszahlungen aus Investitionstätigkeit</b>	<b>253.159,05</b>	<b>- 301.000,00</b>	<b>- 262.887,76</b>	<b>38.112,24</b>	<b>- 516.046,81</b>
<b>F34</b>	<b>Finanzmittelüberschuss /-fehlbetrag</b>	<b>62.468,30</b>	<b>- 774.300,00</b>	<b>- 625.538,76</b>	<b>148.761,24</b>	<b>- 688.007,06</b>
<b>F37</b>	<b>Saldo der Ein- und Auszahlungen aus Investitionskrediten</b>					
F38c	+ Einzahlungen durchlaufende Gelder			5.594,28	5.594,28	5.594,28
F38d	- Auszahlungen durchlaufende Gelder			5.594,28	5.594,28	5.594,28





lfd. Nr.	Bezeichnung	Ergebnis des Haushaltsvorjahres	Ansatz des Haushaltsjahres einschl. Nachträge	Ergebnis des Haushaltsjahres	Abweichung im Haushaltsjahr	Ergebnisveränderung gegenüber Haushaltsvorjahr
F38	Veränderung der Forderungen gegenüber der Verbandsgemeinde im Rahmen der Einheitskasse					
F39	Veränderung der Verbindlichkeiten gegenüber der Verbandsgemeinde im Rahmen der Einheitskasse					
<b>F40</b>	<b><u>Saldo der Ein- und Auszahlungen aus Finanzierungstätigkeit</u></b>					
F41a	Einzahlungen durchlaufende Gelder			5.594,28	5.594,28	5.594,28
69910000	Einzahlungen aus Finanzierungstätigkeit / durchlaufende Gelder, ungeklärte Zahlungsvorgänge / durchlaufende Gelder			5.594,28	5.594,28	5.594,28
F41b	Auszahlungen durchlaufende Gelder			5.594,28	5.594,28	5.594,28
79910000	Auszahlungen aus Finanzierungstätigkeit / durchlaufende Gelder, ungeklärte Zahlungsvorgänge / durchlaufende Gelder			5.594,28	5.594,28	5.594,28
<b>F41</b>	<b>Saldo der durchlaufenden Gelder</b>					
<b>F42</b>	<b><u>Verwendung Finanzmittelüberschuss / Deckung Finanzmittelfehlbetrag</u></b>					
<b>F43</b>	<b>Veränderung der liquiden Mittel (einschl. durchlaufende Gelder)</b>					
F44	nachrichtlich: Ausgleich Finanzhaushalt (F23 - F36)	- 190.690,75	- 473.300,00	- 362.651,00	110.649,00	- 171.960,25
F90	Kontrolle F34   F40 = 0,00	62.468,30	- 774.300,00	- 625.538,76	148.761,24	- 688.007,06



## 4. BILANZ

ZEITRAUM: 01.01.2022 BIS 31.12.2022

GEMÄß § 47 GEMHVO

(DARSTELLUNG DES MUSTERS 19 ZU § 47 GEMHVO)



Aktiva					Bilanz zum 31.12.2022					Passiva	
Posten	Bezeichnung	Verweis auf Anhang (Seite)	01.01.2022 in €	31.12.2022 in €	Posten	Bezeichnung	Verweis auf Anhang (Seite)	01.01.2022 in €	31.12.2022 in €		
1.	Anlagevermögen		64.785.810,29	<b>64.127.016,44</b>	1.	<b>Eigenkapital</b>		56.769.356,19	<b>57.015.375,19</b>		
1.1.	Immaterielle Vermögensgegenstände		2.643.095,00	<b>2.717.412,00</b>	1.1.	<b>Kapitalrücklage</b>		52.839.632,94	<b>53.176.672,02</b>		
1.1.1.	Gewerbliche Schutzrechte und ähnliche Rechte und Werte sowie Lizenzen an solchen Rechten und Werten		177,00	<b>79,00</b>	1.2.	Sonstige Rücklagen					
1.1.2.	Geleistete Zuwendungen		1.933.440,00	<b>2.054.145,00</b>	1.3.	Ergebnisvortrag		3.550.427,68	<b>3.592.684,17</b>		
1.1.3.	Gezahlte Investitionszuschüsse		709.478,00	<b>663.188,00</b>	1.4.	Jahresüberschuss / Jahresfehlbetrag		379.295,57	<b>246.019,00</b>		
1.1.4.	Geschäfts- oder Firmenwert				2.	Sonderposten		10.541.376,69	<b>10.033.098,65</b>		
1.1.5.	Anzahlungen auf immaterielle Vermögensgegenstände				2.1.	Sonderposten für Belastungen aus dem kommunalen Finanzausgleich					
1.2.	Sachanlagen		61.993.886,52	<b>61.260.775,67</b>	2.2.	Sonderposten zum Anlagevermögen		10.026.046,43	<b>9.499.975,93</b>		
1.2.1.	Wald, Forsten		169.180,64	<b>169.180,64</b>	2.2.1.	Sonderposten aus Zuwendungen		4.703.512,81	<b>4.502.106,85</b>		
1.2.2.	Sonstige unbebaute Grundstücke und grundstücksgleiche Rechte		6.241.848,97	<b>6.220.272,87</b>	2.2.2.	Sonderposten aus Beiträgen und ähnlichen Entgelten		5.322.533,62	<b>4.997.869,08</b>		
1.2.3.	Bebaute Grundstücke und grundstücksgleiche Rechte		5.205.926,77	<b>5.205.651,77</b>	2.2.3.	Sonderposten aus Anzahlungen für Anlagevermögen					
1.2.4.	Infrastrukturvermögen		39.640.964,72	<b>39.207.101,85</b>	2.3.	Sonderposten für den Gebührenaussgleich					
1.2.5.	Bauten auf fremdem Grund und Boden		10.310.366,42	<b>10.105.819,54</b>	2.4.	Sonderposten mit Rücklageanteil					
1.2.6.	Kunstgegenstände, Denkmäler		10.432,00	<b>9.111,00</b>	2.5.	Sonderposten aus Grabnutzungsentgelten		515.330,26	<b>533.122,72</b>		
1.2.7.	Maschinen, technische Anlagen, Fahrzeuge		139.062,00	<b>116.054,00</b>	2.6.	Sonderposten aus Anzahlungen für Grabnutzungsentgelte					
1.2.8.	Betriebs- und Geschäftsausstattung		276.082,00	<b>227.583,00</b>	2.7.	sonstige Sonderposten					
1.2.9.	Pflanzen, Tiere		23,00	<b>1,00</b>	3.	Rückstellungen		274.912,61	<b>322.108,33</b>		
1.2.10.	Geleistete Anzahlungen, Anlagen im Bau				3.1.	Rückstellungen für Pensionen und ähnliche Verpflichtungen		221.271,00	<b>253.548,00</b>		
1.3.	Finanzanlagen		148.828,77	<b>148.828,77</b>	3.2.	Steuerrückstellungen					
1.3.1.	Anteile an verbundenen Unternehmen				3.3.	Rückstellungen für latente Steuern					
1.3.2.	Ausleihungen an verbundene Unternehmen				3.4.	Sonstige Rückstellungen		53.641,61	<b>68.560,33</b>		
1.3.3.	Beteiligungen				4.	Verbindlichkeiten		1.632.346,84	<b>988.285,43</b>		
1.3.4.	Ausleihungen an Unternehmen, mit denen ein Beteiligungsverhältnis besteht				4.1.	Anleihen					
1.3.5.	Sondervermögen, Zweckverbände, Anstalten des öffentlichen Rechts, rechtsfähige kommunale Stiftungen		147.778,77	<b>147.778,77</b>	4.2.	Verbindlichkeiten aus Kreditaufnahmen		1.023.220,30	<b>586.896,25</b>		



Aktiva				Bilanz zum 31.12.2022				Passiva	
Posten	Bezeichnung	Verweis auf Anhang (Seite)	01.01.2022 in €	31.12.2022 in €	Posten	Bezeichnung	Verweis auf Anhang (Seite)	01.01.2022 in €	31.12.2022 in €
	1.3.6. Ausleihungen an Sondervermögen, Zweckverbände, Anstalten des öffentlichen Rechts, rechtsfähige kommunale Stiftungen				4.2.1. Verbindlichkeiten aus Kreditaufnahmen für Investitionen			1.023.220,30	<b>586.896,25</b>
	1.3.7. Sonstige Wertpapiere des Anlagevermögens		1.050,00	<b>1.050,00</b>	4.2.2. Verbindlichkeiten aus Kreditaufnahmen zur Liquiditätssicherung				
	1.3.8. Sonstige Ausleihungen				4.3. Verbindlichkeiten aus Vorgängen, die Kreditaufnahmen wirtschaftlich gleichkommen				
2.	Umlaufvermögen		4.448.013,25	<b>4.253.346,76</b>	4.4. Erhaltene Anzahlungen auf Bestellungen				
2.1.	Vorräte		5.089,72	<b>4.870,95</b>	4.5. Verbindlichkeiten aus Lieferungen und Leistungen			111.372,49	<b>176.722,85</b>
2.1.1.	Roh-, Hilfs- und Betriebsstoffe		4.962,30	<b>4.751,67</b>	4.6. Verbindlichkeiten aus Transferleistungen			44.694,86	<b>295,59</b>
2.1.2.	Unfertige Erzeugnisse, unfertige Leistungen				4.7. Verbindlichkeiten gegenüber verbundenen Unternehmen				
2.1.3.	Fertige Erzeugnisse, fertige Leistungen und Waren		127,42	<b>119,28</b>	4.8. Verbindlichkeiten gegenüber Unternehmen, mit denen ein Beteiligungsverhältnis besteht				
2.1.4.	Geleistete Anzahlungen auf Vorräte				4.9. Verbindlichkeiten gegenüber Sondervermögen, Zweckverbänden, Anstalten des öffentlichen Rechts, rechtsfähige kommunale Stiftungen				
2.2.	Forderungen und sonstige Vermögensgegenstände		4.442.923,53	<b>4.248.475,81</b>	4.10. Verbindlichkeiten gegenüber dem sonstigen öffentlichen Bereich			452.374,81	<b>224.202,42</b>
2.2.1.	Öffentlich-rechtliche Forderungen, Forderungen aus Transferleistungen		344.139,26	<b>309.830,13</b>	4.11. Sonstige Verbindlichkeiten			684,38	<b>168,32</b>
2.2.2.	Privatrechtliche Forderungen aus Lieferungen und Leistungen		57.427,44	<b>74.322,15</b>	5. Rechnungsabgrenzungsposten			16.996,21	<b>22.660,60</b>
2.2.3.	Forderungen gegen verbundene Unternehmen								
2.2.4.	Forderungen gegen Unternehmen, mit denen ein Beteiligungsverhältnis besteht								
2.2.5.	Forderungen gegen Sondervermögen, Zweckverbände, Anstalten des öffentlichen Rechts, rechtsfähige kommunale Stiftungen								
2.2.6.	Forderungen gegen den sonstigen öffentlichen Bereich		3.979.506,61	<b>3.793.297,28</b>					
2.2.7.	sonstige Vermögensgegenstände		61.850,22	<b>71.026,25</b>					
2.2.8.	wertberichtigte Forderungen								
2.3.	Wertpapiere des Umlaufvermögens								
2.3.1.	Anteile an verbundenen Unternehmen								
2.3.2.	Sonstige Wertpapiere des Umlaufvermögens								
2.4.	Kassenbestand, Bundesbankguthaben, Guthaben bei der Europäischen Zentralbank, Guthaben bei Kreditinstituten und Schecks								
3.	Ausgleichsposten für latente Steuern								



4. Rechnungsabgrenzungsposten

1.165,00 **1.165,00**

<b>Aktiva</b>					<b>Bilanz zum 31.12.2022</b>					<b>Passiva</b>	
Posten	Bezeichnung	Verweis auf Anhang (Seite)	01.01.2022 in €	31.12.2022 in €	Posten	Bezeichnung	Verweis auf Anhang (Seite)	01.01.2022 in €	31.12.2022 in €		
4.1.	Disagio										
4.2.	Sonstige Rechnungsabgrenzungsposten		1.165,00	<b>1.165,00</b>							
5.	Nicht durch Eigenkapital gedeckter Fehlbetrag										
<b>Bilanzsumme Aktiva</b>			69.234.988,54	<b>68.381.528,20</b>	<b>Bilanzsumme Passiva</b>			69.234.988,54	<b>68.381.528,20</b>		



# **5. ANHANG**

## **ZUM JAHRESABSCHLUSS**

GEMÄß § 48 GEMHVO



## 5. 1. ALLGEMEINE ANGABEN ZUM JAHRESABSCHLUSS

### RECHTSGRUNDLAGEN

Der Anhang zum Jahresabschluss 31. Dezember 2022 der Ortsgemeinde Maxdorf wurde unter Beachtung des § 108 Abs. 2 Nr. 5 GemO und der §§ 33 Abs. 1 Nr. 5, 35 Abs. 2 und Abs. 6, 40 Abs. 2, 43, 44 Abs. 3 und Abs. 4, 45 Abs. 3 und Abs. 4, 46 Abs. 2 und Abs. 3, 47 Abs. 2 und 48 GemHVO erstellt. Der Anhang enthält weitere Angaben zur Erläuterung der einzelnen Posten der Ergebnisrechnung, der Finanzrechnung und der Vermögensrechnung (Bilanz).

Die vorliegende Bilanz zum 31.12.2022 der Ortsgemeinde Maxdorf wurde nach den Vorschriften der Gemeindeordnung (GemO), der Gemeindehaushaltsverordnung (GemHVO), dem Landesgesetz zur Einführung der Kommunalen Doppik (KomDoppikLG) sowie den Bestimmungen der Gemeindeeröffnungsbilanz – Bewertungsverordnung (VV-GemEBilBewVO) erstellt. Bei der Berechnung der Abschreibungen wurden die Richtlinien über die wirtschaftliche Nutzungsdauer von Vermögensgegenständen (Abschreibungsrichtlinien VV-AfA vom 23.11.2006) angewandt.

Zum Zeitpunkt der Erstellung des Jahresabschlusses 2022 ist die Gesetzeslage fortgeschritten:

- Die Rheinland-Pfälzische Gemeindeordnung (GemO) vom 31. Januar 1994 wurde auf das neue doppische Haushaltswesen ausgerichtet und entsprechend fortgeschrieben.
- Die Gemeindehaushaltsverordnung (GemHVO–Doppik) wurde auf das neue doppische Haushaltswesen ausgerichtet und ist am 18. Mai 2006 in Kraft getreten.

Ein Gesamtabschluss wie nach § 109 GemO gefordert, welcher auch die Beteiligungen der Ortsgemeinde Maxdorf beinhaltet, wäre gem. § 15 KomDoppikLG erstmalig zum 31.12.2013 aufzustellen gewesen. Dies wurde durch Art. 6 des Gesetzes vom 08.10.2013 (RP GVBl. 2013, S. 349) auf den 31.12.2015 verschoben. Die Ortsgemeinde Maxdorf ist jedoch nach § 109 Abs. 9 Satz 1 Nr. 1 GemO von der Verpflichtung, einen Gesamtabschluss aufzustellen, befreit.

### BUDGET UND WESENTLICHE PLAN-/IST-ABWEICHUNGEN

Mit Umstieg auf die Doppik zum 1. Januar 2008 wurde auch die flächendeckende Budgetierung aller Verantwortungsbereiche eingeführt. Die Budgetierung ist ein zentrales Instrument des Neuen kommunalen Rechnungs- und Steuerungssystems. Sie unterstützt bei der Umsetzung der Ziele:

- Dezentralisierung von Verantwortung
- Produktorientierte Verantwortung
- Ergebnisorientierte Steuerung

Der Jahresabschluss der Ortsgemeinde Maxdorf beinhaltet alle Rechnungslegungskomponenten, die die GemHVO-Doppik vorsieht:

### AUF EBENE DES GESAMTHAUSHALTES (SO GENANNT DREIKOMPONENTEN – RECHNUNG):

1. Vermögensrechnung (entspricht einer Bilanz)
2. Ergebnisrechnung (entspricht einer Gewinn- und Verlustrechnung)
3. Finanzrechnung (entspricht einer Cash–Flow–Rechnung)

### AUF EBENE DER TEILHAUSHALTE:

Die Teilhaushalte wurden entsprechend der Produktstruktur der Ortsgemeinde Maxdorf aufgestellt. Damit entsprechen die Teilhaushalte organisatorischen Verantwortungsbereichen der Ortsgemeinde Maxdorf und haben die Funktion von Budgets. Im Jahresabschluss erfolgt eine entsprechende Produktrechnung.



## 5. 2. ANGABEN ZU BILANZIERUNGS- UND BEWERTUNGSMETHODEN

Die bei der Ortsgemeinde Maxdorf vorhandenen Vermögensgegenstände des Anlagevermögens wurden grundsätzlich, mit den Anschaffungs- und Herstellungskosten vermindert, um die planmäßigen linearen Abschreibungen bewertet. Konnten diese nicht mehr oder nicht mit einem vertretbaren Zeitaufwand ermittelt werden, wurde nach Vergleichswerten oder Erfahrungswerten bzw. mit Bodenrichtwerten bewertet. Die Bilanzierungs- und Bewertungsmethoden sind gegenüber dem Haushaltsvorjahr unverändert.

Die Abschreibungen wurden nach Maßgabe der Abschreibungsrichtlinie vom 23. November 2006 unter Berücksichtigung der erwarteten wirtschaftlichen, technischen und rechtlichen Nutzungsdauer festgelegt.

Die Zugänge an geringwertigen Wirtschaftsgütern (GWG) wurden im Abrechnungsjahr 2011 erstmalig, gemäß dem Wahlrecht, direkt in den Aufwand gebucht und nicht mehr inventarisiert. Bei den ausgewiesenen Positionen handelt es sich um noch vorhandene GWG's aus Vorjahren, die in künftigen Perioden abgehen.

## 5. 3. ANGABEN ZU EINZELNEN POSTEN DER BILANZ AKTIVA

### 5. 3. 1. ANLAGEVERMÖGEN

Der Restbuchwert des Anlagevermögens (immaterielle Vermögensgegenstände, Sachanlagenvermögen sowie Finanzanlagen) zum Bilanzstichtag am 31.12.2022 beträgt 64.127.016,44 € und lag damit 658.793,85 € unter dem Wert des Vorjahres. Die Aufteilung und deren Veränderungen sind nachfolgend dargestellt.

Der Stand der immateriellen Vermögensgegenstände, der Sachanlagen und der Finanzanlagen zum 31.12.2022 ist aus dem nachfolgenden Anlagennachweis ersichtlich.

ZUSAMMENSETZUNG UND ENTWICKLUNG:

	<u>01.01.2022</u>	<u>31.12.2022</u>
Immaterielle Vermögensgegenstände	2.643.095,00 €	2.717.412,00 €
Sachanlagen	61.993.886,52 €	61.260.775,67 €
Finanzanlagen	148.828,77 €	148.828,77 €
<b>Summe Anlagevermögen</b>	<b>64.785.810,29 €</b>	<b>64.127.016,44 €</b>





### 5.3. 1/A IMMATERIELLE VERMÖGENSGEGENSTÄNDE

Das immaterielle Vermögen gliedert sich entsprechend der Darstellung im Anlagespiegel. Wesentliche investive Zu- und Abgänge sind erläutert.

#### ZUSAMMENSETZUNG UND ENTWICKLUNG:

Anlagespiegel Immaterielle Vermögensgegenstände		Anschaffungs- und Herstellungskosten					Abschreibungen / Wertberichtigungen						Restbuchwerte		Kennzahlen	
Posten des Anlagevermögens	Bezeichnung	Stand zum 31.12. Haushalts- vorjahr	Zugänge im Haushalts- jahr	Abgänge im Haushalts- jahr	Umbu- chungen/ Umglie- derungen im Haus- haltsjahr	Stand zum 31.12. Haushalts- jahr	aufgelaufene Abschreibungen zum 31.12. Haushalts- vorjahr	Zuschrei- bungen im Haushalts- jahr	Abschreibungen im Haushalts- jahr	Umbu- chungen/ Umglie- derungen im Haus- haltsjahr	aufgelaufene Abschreibungen auf Abgänge	Abschreibungen zum 31.12. Haushalts- jahr	Restbuch- werte am Ende des Haushalts- jahres	Restbuch- werte am Ende des Haushalts- vorjahres	Durch schn. Ab- schrei- bungs- satz	Durch schn. Rest- buch- wert
		€	€	€	€	€	€	€	€	€	€	€	€	€	v. H.	v. H.
1		2	3	4	5	6	7	8	9	10	11	12	13	14	15	16
1.1.	<b>Immaterielle Vermögensgegenstände</b>															
1.1. 1.	Gewerbliche Schutzrechte und ähnliche Rechte und Werte sowie Lizenzen an solchen Rechten und Werten	6.818,03				6.818,03	6.641,03		98,00			6.739,03	79,00	177,00	1,44	1,16
1.1. 2.	Geleistete Zuwendungen	2.565.324,94	194.407,23			2.759.732,17	631.884,94		73.702,23			705.587,17	2.054.145,00	1.933.440,00	2,67	74,43
1.1. 3.	Gezahlte Investitionszuschüsse	1.296.332,35				1.296.332,35	586.854,35		46.290,00			633.144,35	663.188,00	709.478,00	3,57	51,16
1.1.	<b>Gesamt:</b>	<b>3.868.475,32</b>	<b>194.407,23</b>			<b>4.062.882,55</b>	<b>1.225.380,32</b>		<b>120.090,23</b>			<b>1.345.470,55</b>	<b>2.717.412,00</b>	<b>2.643.095,00</b>	<b>2,96</b>	<b>66,88</b>

#### ZUGÄNGE DES IMMATERIELLEN ANLAGEVERMÖGENS (GESAMT 194.407,23 €)

Bei den Zugängen des immateriellen Anlagevermögens handelt es sich um die **GELEISTETEN ZUWENDUNGEN** i. H. v. 194.407,23 € für den VG Eigenbetrieb Abwasserbeseitigung - Abrechnung Investitionskostenanteil 2020 Straßenoberflächenentwässerung (rd. 187 T€) und Zuschuss an den ASV Maxdorf für die Errichtung einer LED-Flutlichtanlage (rd. 7 T€).



### 5.3. 1/B SACHANLAGENVERMÖGEN

Das Sachanlagenvermögen gliedert sich entsprechend der Darstellung im Anlagespiegel. Wesentliche investive Zu- und Abgänge sind erläutert.

#### ZUSAMMENSETZUNG UND ENTWICKLUNG:

Anlagespiegel Sachanlagenvermögen		Anschaffungs- und Herstellungskosten					Abschreibungen / Wertberichtigungen						Restbuchwerte		Kennzahlen	
Posten des Anlagevermögens	Bezeichnung	Stand zum 31.12. Haushaltsvorjahr	Zugänge im Haushaltsjahr	Abgänge im Haushaltsjahr	Umbuchungen/ Umgliederungen im Haushaltsjahr	Stand zum 31.12. Haushaltsjahr	aufgelaufene Abschreibungen zum 31.12. Haushaltsvorjahr	Zuschreibungen im Haushaltsjahr	Abschreibungen im Haushaltsjahr	Umbuchungen/ Umgliederungen im Haushaltsjahr	aufgelaufene Abschreibungen auf Abgänge	Abschreibungen zum 31.12. Haushaltsjahr	Restbuchwerte am Ende des Haushaltsjahres	Restbuchwerte am Ende des Haushaltsvorjahres	Durchschn. Abschreibungssatz	Durchschn. Restbuchwert
1		€	€	€	€	€	€	€	€	€	€	€	€	€	v. H.	v. H.
		2	3	4	5	6	7	8	9	10	11	12	13	14	15	16
<b>1.2.</b>	<b>Sachanlagen</b>															
1.2. 1.	Wald, Forsten	169.180,64				169.180,64							169.180,64	169.180,64		100,00
1.2. 2.	Sonstige unbebaute Grundstücke und grundstücksgleiche Rechte	6.443.460,76	2.562,50	12.404,73	1.250,13	6.434.868,66	201.611,79		12.984,00			214.595,79	6.220.272,87	6.241.848,97	0,20	96,67
1.2. 3.	Bebaute Grundstücke und grundstücksgleiche Rechte	5.209.185,15				5.209.185,15			275,00			3.533,38	5.205.651,77	5.205.926,77		99,93
1.2. 4.	Infrastrukturvermögen	56.132.327,49	111.521,74		-1.250,13	56.242.599,10	16.491.362,77		544.134,48			17.035.497,25	39.207.101,85	39.640.964,72	0,97	69,71
1.2. 5.	Bauten auf fremden Grund und Boden	13.878.993,38	79.180,68			13.958.174,06	3.568.626,96		283.727,56			3.852.354,52	10.105.819,54	10.310.366,42	2,03	72,40
1.2. 6.	Kunstgegenstände	14.604,60				14.604,60	4.172,60		1.321,00			5.493,60	9.111,00	10.432,00	9,05	62,38
1.2. 7.	Maschinen, technische Anlagen, Fahrzeuge	468.700,11				468.700,11	329.638,11		23.008,00			352.646,11	116.054,00	139.062,00	4,91	24,76
1.2. 8.	Betriebs- und Geschäftsausstattung	1.034.504,37	19.530,71	1.816,13		1.052.218,95	758.422,37		68.025,71		1.812,13	824.635,95	227.583,00	276.082,00	6,46	21,63
1.2. 9.	Pflanzen, Tiere	1.058,21				1.058,21	1.035,21		22,00			1.057,21	1,00	23,00	2,08	0,09
<b>1.2.</b>	<b>Gesamt:</b>	<b>83.352.014,71</b>	<b>212.795,63</b>	<b>14.220,86</b>		<b>83.550.589,48</b>	<b>21.358.128,19</b>		<b>933.497,75</b>		<b>1.812,13</b>	<b>22.289.813,81</b>	<b>61.260.775,67</b>	<b>61.993.886,52</b>	<b>1,12</b>	<b>73,32</b>



## ZUGÄNGE (212.795,63 €) UND ABGÄNGE (14.220,86 €) IM SACHANLAGENVERMÖGEN

Den wesentlichsten Anteil an den Zugängen des Sachanlagenvermögens stellt das **INFRASTRUKTURVERMÖGEN** i. H. v. insgesamt **111.521,74 €** für den Anteil der Ortsgemeinde Maxdorf am Radwegebau LBM -entlang der L527 vom Toskanakreisel bis Brucknerkreisel (104.200,26 €) und der Sonderhausanschluss Strom am Kerweplatz Maxdorf (7.321,48 €) dar. Beim Infrastrukturvermögen wurden **-1.250,13 €** (Ausgleichszahlung Flurbereinigungsverfahren „Lamsheim Ost“) zu den sonstigen unbebauten Grundstücken und grundstücksgleichen Rechte umgebucht. Weitere Zugänge sind bei den **BAUTEN AUF FREMDEM GRUND UND BODEN** i. H. v. insgesamt **79.180,68 €** für den Architektenwettbewerb VGV-Verfahren Erweiterung Haidwaldschule zu verzeichnen. Bei den **SONSTIGEN UNBEBAUTEN GRUNDSTÜCKEN UND GRUNDSTÜCKSGLEICHEN RECHTE** i. H. v. insgesamt **2.562,50 €** handelt es sich um Zugänge für Grundstückserwerb Kreiselbypass -aufgrund des Flurbereinigungsverfahrens „Landtausch Maxdorf Bypass“- (1.392,50 €) und um die Ausgleichszahlung -aufgrund des Flurbereinigungsverfahrens „Lamsheim Ost“- (1.170,00 €). Bei den **SONSTIGEN UNBEBAUTEN GRUNDSTÜCKEN UND GRUNDSTÜCKSGLEICHEN RECHTE** wurden insgesamt **-11.154,60** als Geldausgleich wegen vorübergehender Nachteile in der Gemarkung Maxdorf durch das Flurbereinigungsverfahren „Lamsheim Ost“ in Abgang verbucht und 1.250,13 € (Ausgleichszahlung Flurbereinigungsverfahren Lamsheim Ost“) wurden vom Infrastrukturvermögen zugeordnet. Die **BETRIEBS- UND GESCHÄFTSAUSSTATTUNGEN** weisen Zugänge i. H. v. insgesamt **19.530,71 €** aus. Den wesentlichsten Anteil an den Zugängen der Geschäftsausstattungen weist der Bauhof für div. Geräte (4.379,31 €) und für den Kauf eines gebrauchten LKW Ford Transit/Tourneo Connect (4.900,00 €), die Haidwaldschule für einen neuen Sprungkasten (2.390,40 €) und die Alois-Jung-Halle für eine neue Turnmatte (2.018,00 €) aus. Weitere Zugänge weist die Kindertagesstätte Löwenherz für div. Betriebsausstattungen (4.687,99 €) und die Haidwaldschule für den Umbau eines elektrisch verstellbaren Schreibtisches (1.155,01 €) aus. Im Rahmen der Inventur 2022 wurden Abgänge, die wegen defekt ausgemustert wurden, bei den Betriebs- und Geschäftsausstattungen i. H. v. insgesamt **-1.816,13 €** verbucht. Die Buchwerte entsprachen jeweils 1,00 € und im Anlagenspiegel werden wiederum die historischen Anschaffungs- und Herstellungskosten als Abgang dargestellt.



### 5.3. 1/C FINANZANLAGEN / BETEILIGUNGEN

#### ZUSAMMENSTELLUNG UND ENTWICKLUNG:

Anlagenspiegel Finanzanlagen		Anschaffungs- und Herstellungskosten					Abschreibungen / Wertberichtigungen						Restbuchwerte		Kennzahlen	
Posten des Anlagevermögens	Bezeichnung	Stand zum 31.12. Haushaltsvorjahr	Zugänge im Haushaltsjahr	Abgänge im Haushaltsjahr	Umbuchungen/ Umgliederungen im Haushaltsjahr	Stand zum 31.12. Haushaltsjahr	aufgelaufene Abschreibungen zum 31.12. Haushaltsvorjahr	Zuschreibungen im Haushaltsjahr	Abschreibungen im Haushaltsjahr	Umbuchungen/ Umgliederungen im Haushaltsjahr	aufgelaufene Abschreibungen auf Abgänge	Abschreibungen zum 31.12. Haushaltsjahr	Restbuchwerte am Ende des Haushaltsjahres	Restbuchwerte am Ende des Haushaltsvorjahres	Durchschn. Abschreibungssatz	Durchschn. Restbuchwert
		€	€	€	€	€	€	€	€	€	€	€	€	€	v. H.	v. H.
1		2	3	4	5	6	7	8	9	10	11	12	13	14	15	16
1.3.	<b>Finanzanlagen</b>															
1.3. 5.	Sondervermögen, Zweckverbände, Anstalten des öffentlichen Rechts, rechtsfähige kommunale Stiftungen	147.778,77				147.778,77							147.778,77	147.778,77		100,00
1.3. 7.	Sonstige Wertpapiere des Anlagevermögens	1.050,00				1.050,00							1.050,00	1.050,00		100,00
1.3. 8.	Sonstige Ausleihungen															
1.3.	<b>Gesamt:</b>	<b>148.828,77</b>				<b>148.828,77</b>							<b>148.828,77</b>	<b>148.828,77</b>		<b>100,00</b>

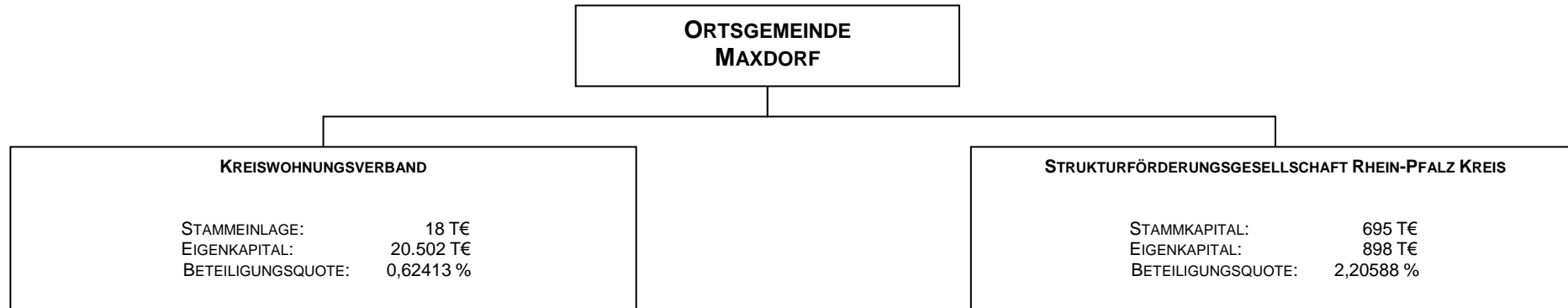
#### VERÄNDERUNGEN / ANPASSUNGEN BEI DEN FINANZANLAGEN (GESAMT: 0,00 €)

Nach der VV zu § 34 Nr. 5 GemHVO wurde die Anwendung der Eigenkapital-Spiegel-Methode letztmalig für den Jahresabschluss zum 31.12.2019 der Beteiligungen am Kreiswohnungsverband und an der Wirtschaftsförderungsgesellschaft mbH Rhein-Pfalz-Kreis angewendet. Die sog. „Spiegelbildmethode“ darf nicht mehr angewandt werden, auch wenn in Haushaltsvorjahren anders verfahren wurde. Auch wenn sich das Eigenkapital in künftigen Jahren verändert, so ändert dies nicht den Beteiligungswert in der Bilanz der Gemeinde. Der Wert wurde eingefroren.



## BETEILIGUNGEN

Die Ortsgemeinde Maxdorf verfügt über folgende Beteiligungen:



Demnach sind folgende Werte in die Bilanz eingeflossen:

- |  |              |
|--|--------------|
| • Kreiswohnungsverband                             | 127.960,59 € |
| • Strukturförderungsgesellschaft Rhein-Pfalz-Kreis | 19.818,18 €  |

Weitere Beteiligungen, die in der Bilanz bewertet wurden, sind die

- |   |            |
|---|------------|
| • Genossenschaftsanteile an der RV Bank Rhein-Haardt eG | 1.050,00 € |
|---|------------|

## AUSLEIHUNGEN AN SONDERVERMÖGEN, ZWECKVERBÄNDE

Es liegen keine Ausleihungen an Sondervermögen zum 31.12.2022 vor.



## 5.3.2. UMLAUFVERMÖGEN

Unter dem Umlaufvermögen sind die Vorräte, die zum Verkauf stehenden Grundstücke, aber auch die gesamten Forderungen einer Kommune erfasst. Zum Bilanzstichtag beträgt der Wert des Umlaufvermögens insgesamt 4.253.346,76 €.

## 5.3.2/A VORRÄTE

### ROH-, HILFS- UND BETRIEBSSTOFFE

Unter den Roh-, Hilfs- und Betriebsstoffen wurde der Streusalzbestand erfasst, welcher **4.751,67 €** zum Ende des Wirtschaftsjahres 2022 betrug. Die Bewertung erfolgte nach dem „First in First out“ – Verfahren.

### FERTIGE ERZEUGNISSE, FERTIGE LEISTUNGEN UND WAREN

Die fertigen Erzeugnisse wurden mit den Herstellungs- und Anschaffungskosten bewertet. Bei den fertigen Erzeugnissen handelt es sich um Bücherbestände:

• Ortschronik Maxdorf	65,10 €
• Festschrift 50 Jahre Maxdorf	<u>54,18 €</u>
	<b><u>119,28 €</u></b>



## 5.3. 2/B FORDERUNGEN UND SONSTIGE VERMÖGENSGEGENSTÄNDE

### ÖFFENTLICH-RECHTLICHE FORDERUNGEN, FORDERUNGEN AUS TRANSFERLEISTUNGEN PRIVATRECHTLICHE FORDERUNGEN AUS LIEFERUNGEN UND LEISTUNGEN

Gemäß § 34 Abs. 5 GemHVO und § 6 Abs. 1 GemEBilBewVO sind Forderungen grundsätzlich mit dem Nominalwert anzusetzen. Die Forderungen sind mit Ihrem Nennwert abzüglich der Pauschalwertberichtigung ausgewiesen. Die Aufgliederung und Restlaufzeiten der Forderungen werden im nachfolgenden Forderungsspiegel abgebildet (gem. § 51 GemHVO – Darstellung des Musters 21 zu § 51 GemHVO).

Ifd. Nr.	Art (gem. § 47 Abs. 4 Nr. 2. 2 GemHVO)	Forderungen zum 31.12.2022 mit einer Restlaufzeit			Stand zum 31.12.2022 (Nominalwert)	Abzinsung zum 31.12.2022	Stand der Wertberichtigungen zum 31.12.2022	Stand zum 31.12.2022 (Bilanzwert)	Stand zum 31.12.2021 (Bilanzwert)
		bis zu einem Jahr	von über einem bis fünf Jahren	von mehr als fünf Jahren					
1	Forderungen und sonstige Vermögensgegenstände								
1.1	Öffentlich-rechtliche Forderungen, Forderungen aus Transferleistungen	309.830,13	0,00	0,00	1.420.915,69	0,00	1.111.085,56	<b>309.830,13</b>	344.139,26
1.2	Privatrechtliche Forderungen aus Lieferungen und Leistungen	74.322,15	0,00	0,00	84.014,98	0,00	9.692,83	<b>74.322,15</b>	57.427,44
1.3	Forderungen gegen verbundene Unternehmen	0,00	0,00	0,00	0,00	0,00	0,00	<b>0,00</b>	0,00
1.4	Forderungen gegen Unternehmen, mit denen ein Beteiligungsverhältnis besteht	0,00	0,00	0,00	0,00	0,00	0,00	<b>0,00</b>	0,00
1.5	Forderungen gegen Sondervermögen, Zweckverbände, Anstalten des öffentlichen Rechts	0,00	0,00	0,00	0,00	0,00	0,00	<b>0,00</b>	0,00
1.6	Forderungen gegen den sonstigen öffentlichen Bereich	3.793.297,28	0,00	0,00	3.793.297,28	0,00	0,00	<b>3.793.297,28</b>	3.979.506,61
1.7	sonstige Vermögensgegenstände	71.026,25	0,00	0,00	71.026,25	0,00	0,00	<b>71.026,25</b>	61.850,22
	<b>Summe Forderungen</b>	<b>4.248.475,81</b>	<b>0,00</b>	<b>0,00</b>	<b>5.369.254,20</b>	<b>0,00</b>	<b>1.120.778,39</b>	<b>4.248.475,81</b>	<b>4.442.923,53</b>



## FORDERUNGEN GEGEN DEN ÖFFENTLICHEN BEREICH

### KASSENBESTAND, GUTHABEN BEI KREDITINSTITUTEN

Das Guthaben bei Kreditinstituten wird als Forderung gegenüber der Verbandsgemeindekasse ausgewiesen.

- Kassenbestand zum 31.12.2022 **3.793.297,28 €**

### SONSTIGE FORDERUNGEN UND VERMÖGENSGEGENSTÄNDE

Die wesentlichen Positionen der sonstigen Forderungen und Vermögensgegenstände sind:

#### INVESTITIONSRÜCKLAGEN

- Hauptstraße 60-62 7.654,46 €
- WEG Speyerer Straße 5 10.004,90 €
- Hauptstraße 57 7.367,89 €
- Maximilianstift 32.058,29 € **57.085,54 €**

#### SONSTIGE VERMÖGENSGEGENSTÄNDE

- Rückzahlung Gehaltsvorschuss 261,46 €
- Abfallbeseitigung – Forstamt Pfälzer Rheinauen 170,51 €
- Gewerbesteuerumlage-Abrechn. IV/2022 – OFK 13.508,74 € **13.940,71 €**

insgesamt zum 31.12.2022 **71.026,25 €**

## 5. 3. 3. RECHNUNGSABGRENZUNGSPOSTEN

### 5. 3. 3/A AKTIVE RECHNUNGSABGRENZUNGSPOSTEN

Aktive Rechnungsabgrenzungsposten wurden gebildet im Abrechnungsjahr 2022 für

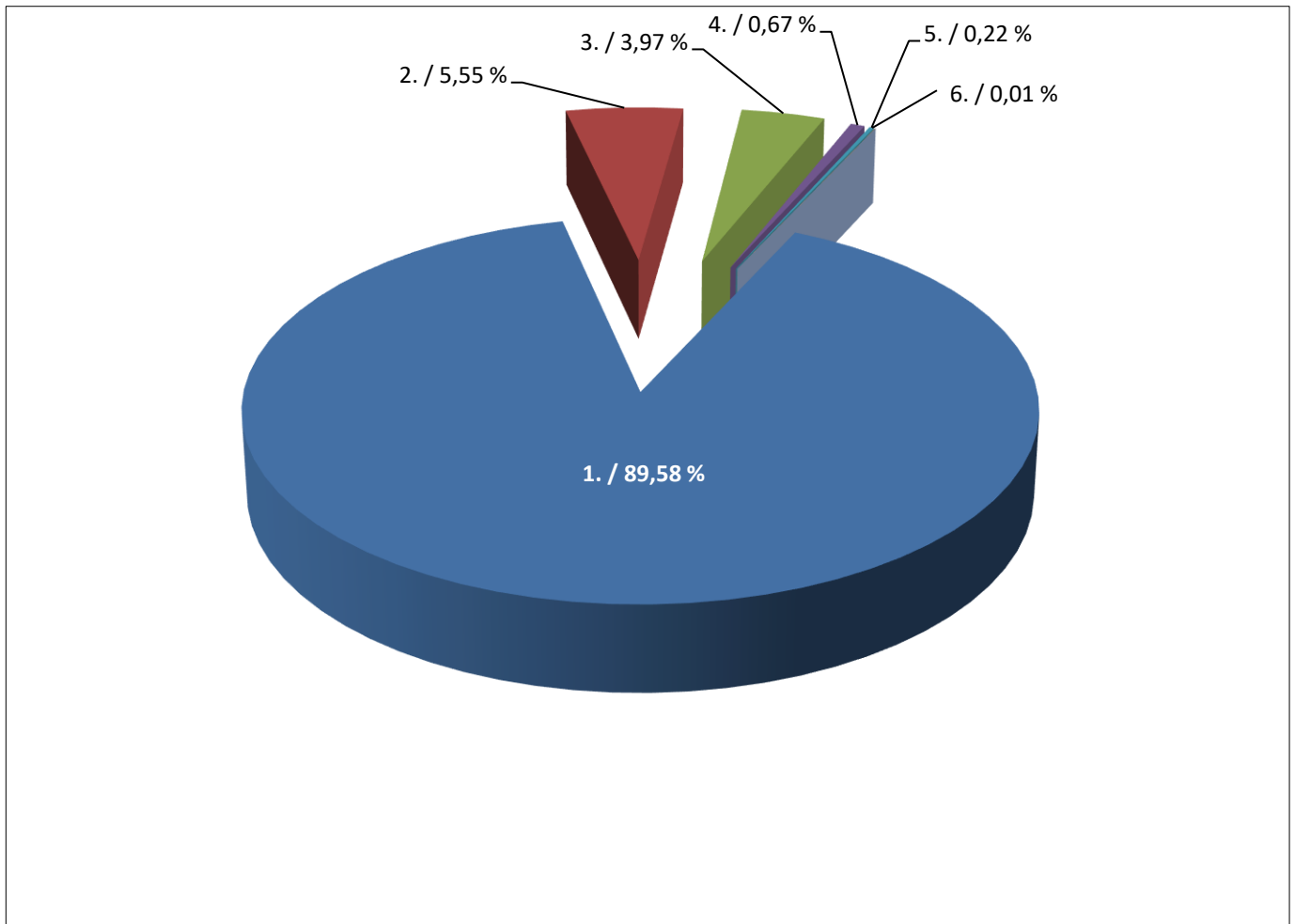
- Ehrensold der Bürgermeister und Beigeordneten 1.165,00 €

insgesamt zum 31.12.2022 **1.165,00 €**



### 5.3.4. ZUSAMMENSETZUNG DER AKTIVA-POSTEN

BILANZ ZUM 31.12.2022  
AUFTEILUNG AKTIVA: 68.381.528,20 €



- 1. Sachanlagen (61.260.775,67 € = 89,58 %)
- 2. Kassenbestand, Guth. aus Kreditinstituten (3.793.297,28 € = 5,55 %)
- 3. Immaterielle Vermögensgegenstände (2.717.412,00 € = 3,97 %)
- 4. Forderungen und sonstige Vermögensgegenstände (455.178,53 € = 0,67 %)
- 5. Finanzanlagen (148.828,77 € = 0,22 %)
- 6. Vorräte (4.870,95 € = 0,01 %)
- 7. Rechnungsabgrenzungsposten (1.165,00 €)



## 5. 4. ANGABEN ZU EINZELNEN POSTEN DER BILANZ PASSIVA

### 5. 4. 1. EIGENKAPITAL

Das Eigenkapital ist der Saldo zwischen der Aktivseite der Bilanz abzüglich der Sonderposten, der Rückstellungen und der Verbindlichkeiten. Das Eigenkapital teilt sich auf in die Nettoposition, die gesetzlichen und freien Rücklagen, Verlustvorträgen aus den Vorjahren und das Jahresergebnis. Als Besonderheit kommt zu den gesetzlich vorgeschriebenen Eigenkapitalpositionen noch die Position „Bilanzkorrektur der Eröffnungsbilanz“ hinzu, da aufgrund der gesetzlichen Regelung in § 14 Abs. 4 und 5 KomDoppikLG bis 2013 eventuell anfallende Wertkorrekturen in Bezug auf die Eröffnungsbilanz direkt mit dem Eigenkapital zu verrechnen sind. Um der Übersicht Rechnung zu tragen wurde diese Position dem Eigenkapital hinzugefügt.

#### EIGENKAPITALSPIEGEL

Eigenkapital	Stand
	31.12.2022 in €
<b>Kapitalrücklage</b>	53.176.672,02
Kapitalrücklage (Eigenkapital 01.01.2008)	51.099.192,39
Bilanzkorrektur Aktivposten	-190.580,16
Bilanzkorrektur Passivposten	881.627,01
Zuführung zur Kapitalrücklage gemäß § 18 Abs. 3 und 4 GemHVO (2008 bis 2012)	1.182.614,07
Zuführung zur Kapitalrücklage gemäß § 18 Abs. 3 und 4 GemHVO (2013)	-433.783,78
Zuführung zur Kapitalrücklage gemäß § 18 Abs. 3 und 4 GemHVO (2014)	523.504,94
Zuführung zur Kapitalrücklage gemäß § 18 Abs. 3 und 4 GemHVO (2015)	-222.941,53
Zuführung zur Kapitalrücklage gemäß § 18 Abs. 3 und 4 GemHVO (2016)	337.039,08
<b>sonstige Rücklage</b>	0,00
<b>Ergebnisvortrag</b>	3.592.684,17
<b>Jahresergebnis</b>	246.019,00
<b>Eigenkapital</b>	<b>57.015.375,19</b>



## NETTOPOSITION

In Kommunen, die als Gebietskörperschaft eine Kapitalausstattung qua Satzungsbeschluss erfahren, wird das Eigenkapital in Form der so genannten „Nettoposition“ ermittelt. Diese ergibt sich im Rahmen der Eröffnungsbilanz als resultierende Größe aus der Gegenüberstellung von Vermögen und Fremdkapital. In den Folgebilanzen erfolgt eine Anpassung der Nettoposition nur auf der Grundlage der Regelungen zum Haushaltsausgleich (erst nach dem fünften Jahr kann ein Verlustvortrag aus dem ordentlichen Ergebnis gegen die Nettoposition ausgebucht werden, vgl. hierzu § 18 Abs. 3 GemHVO Doppik).

## VERLUSTVORTÄGE

Fehlbeträge aus den Vorjahren sind gemäß GemHVO mindestens fünf Jahre auf neue Rechnung vorzutragen, bevor sie gegen die Nettoposition verrechnet werden können. Die Ortsgemeinde Maxdorf weist im Berichtsjahr 2022 keine Verlustvorträge aus (§ 18 Abs. 4 GemHVO).

## JAHRESERGEBNIS UND ERGEBNIS AUS VORJAHREN

Die Ergebnisrechnung 2022 weist einen Jahresüberschuss in Höhe von **246.019,00 €** aus.

Jahresverluste sind gemäß den Regelungen zum Haushaltsausgleich, wenn ein Ausgleich nicht möglich ist, fünf Jahre auf neue Rechnung vorzutragen. Danach erst können sie mit der Nettoposition verrechnet werden. Auf den Eigenkapitalspiegel (s. 4. 4. 1.) wird verwiesen.

## RÜCKLAGEN

Zum Bilanzstichtag bestanden keine Rücklagen.

Die Versorgungsrücklage ist keine Rücklage im betriebswirtschaftlichen Sinne der Kommunalen Doppik. Die nach § 14a Bundesbesoldungsgesetz zu bildenden Sonderrücklagen zur Sicherstellung der Finanzierung künftiger Versorgungsaufwendung sind gem. § 80 GemO gesondert im kommunalen Haushalts- und Rechnungswesen nachzuweisen. Der Ausweis erfolgt auf der Aktivseite unter den Finanzanlagen.

## DARSTELLUNG DER ERGEBNISVERWENDUNG

In der Ergebnisrechnung und im Eigenkapitalspiegel wird die Verwendung des Jahresergebnisses nachrichtlich ausgewiesen. Der Beschluss über die Verwendung des Jahresergebnisses erfolgt mit dem Beschluss des Jahresabschlusses. Die Ergebnisverwendung wird bilanziell im Folgejahr ausgewiesen.

Der Ergebnisvortrag hat sich im Haushaltsjahr wie folgt verändert:

Stand 01.01.2022	4.599.821,38 €
Verrechnung des Ergebnisses des Haushaltsvorjahres	379.295,57 €
./.. Zuführung zur Kapitalrücklage gem. § 18 Abs. 3 und 4 GemHVO (2008)	692.283,08 €
./.. Zuführung zur Kapitalrücklage gem. § 18 Abs. 3 und 4 GemHVO (2009)	-1.034.758,60 €
./.. Zuführung zur Kapitalrücklage gem. § 18 Abs. 3 und 4 GemHVO (2010)	265.777,69 €
./.. Zuführung zur Kapitalrücklage gem. § 18 Abs. 3 und 4 GemHVO (2011)	278.539,28 €
./.. Zuführung zur Kapitalrücklage gem. § 18 Abs. 3 und 4 GemHVO (2012)	980.772,62 €
./.. Zuführung zur Kapitalrücklage gem. § 18 Abs. 3 und 4 GemHVO (2013)	-433.783,78 €
./.. Zuführung zur Kapitalrücklage gem. § 18 Abs. 3 und 4 GemHVO (2014)	523.504,94 €
./.. Zuführung zur Kapitalrücklage gem. § 18 Abs. 3 und 4 GemHVO (2015)	-222.941,53 €
./.. Zuführung zur Kapitalrücklage gem. § 18 Abs. 3 und 4 GemHVO (2016)	337.039,08 €
Stand 31.12.2022	<b>3.592.684,17 €</b>



## 5.4.2. SONDERPOSTEN

## 5.4.2/A SONDERPOSTEN

### SONDERPOSTEN AUS ZUWENDUNGEN

Als Sonderposten wurden Zuweisungen und Zuschüsse passiviert, welche die Ortsgemeinde Maxdorf zur Förderung von Investitionen von anderen staatlichen, öffentlichen oder privaten Stellen erhalten hat. Alle passivierten Investitionszuweisungen wurden, sofern möglich, dem jeweils bezuschusstem Anlagegut als Sonderposten zugeordnet. Die so zugeordneten Investitionszuweisungen werden unter der gleichen Anlagenummer wie das bezuschusste Anlagegut geführt, jedoch in einem separaten Bewertungsbereich ausgewiesen. Die Auflösung der Sonderposten erfolgt grundsätzlich über den gleichen Zeitraum (Nutzungsdauer) wie das bezuschusste Anlagegut. Sofern der Zuschuss zu einem späteren Zeitpunkt wie der Anschaffungszeitpunkt vereinnahmt worden ist, erfolgt die Auflösung auf die Restnutzungsdauer.

Posten des Anlagevermögens	Bezeichnung	Zuschuss				Auflösungen							Restbuchwerte		Kennzahlen	
		Stand zum 31.12. Haushaltsvorjahr	Zugänge im Haushaltsjahr	Abgänge im Haushaltsjahr	Umbuchungen/Umgliederungen im Haushaltsjahr	Stand zum 31.12. Haushaltsjahr	aufgelaufene Auflösungen zum 31.12. Haushaltsvorjahr	Zuschreibungen im Haushaltsjahr	Auflösungen im Haushaltsjahr	Umbuchungen/Umgliederungen im Haushaltsjahr	aufgelaufene Auflösungen auf Abgänge	Auflösungen zum 31.12. Haushaltsjahr	Restbuchwerte am Ende des Haushaltsjahres	Restbuchwerte am Ende des Haushaltsvorjahres	Durchschn. Aufl.-satz	Durchschn. Restbuchwert
		€	€	€	€	€	€	€	€	€	€	€	€	€	v. H.	v. H.
1		2	3	4	5	6	7	8	9	10	11	12	13	14	15	16
23131000	Zuwendungen von Eigenbetrieben	2.289.819,61				2.289.819,61	1.177.678,61		65.428,00			1.243.106,61	1.046.713,00	1.112.141,00	2,86	45,71
23142000	Zuwendungen vom Land	2.969.215,35				2.969.215,35	732.084,60		73.953,75			806.038,35	2.163.177,00	2.237.130,75	2,49	72,85
23143000	Zuwendungen von Gemeinden	708.459,91				708.459,91	133.863,46		8.696,00			142.559,46	565.900,45	574.596,45	1,23	79,88
23144000	Zuwendungen von Zweckverbänden	5.136,30				5.136,30	2.644,30		147,00			2.791,30	2.345,00	2.492,00	2,86	45,66
23146000	Zuwendungen von Sparkassen	11.048,62				11.048,62	9.058,62		460,00			9.518,62	1.530,00	1.990,00	4,16	13,85
23151000	Zuwendungen von privaten Unternehmen	1.296.340,45				1.296.340,45	612.569,45		37.605,00			650.174,45	646.166,00	683.771,00	2,90	49,85
23159000	Zuwendungen sonstiger privater Bereich	256.292,27				256.292,27	208.183,66		9.566,21			217.749,87	38.542,40	48.108,61	3,73	15,04
23190000	Zuwendungen von Sonstigen	68.875,84				68.875,84	25.592,84		5.550,00			31.142,84	37.733,00	43.283,00	8,06	54,78



### SONDERPOSTEN AUS BEITRÄGEN UND ÄHNLICHEN ENTGELTEN

Mit der Satzung zur Erhebung von wiederkehrenden Beiträgen für den Ausbau von Verkehrsanlagen (Ausbaubeitragsatzung wiederkehrende Beiträge) vom 17.12.2020 führte die Ortsgemeinde Maxdorf wiederkehrende Beiträge für die Herstellung und den Ausbau von Verkehrsanlagen nach den Bestimmungen des rheinland-pfälzischen Kommunalabgabengesetzes (KAG) rückwirkend zum 01.12.2020 ein. Gleichzeitig tritt die Ausbaubeitragsatzung vom 10.12.2019 mit Ablauf des 30.11.2020 außer Kraft.

Mit der Satzung über die Erhebung von Erschließungsbeiträgen (Erschließungsbeitragssatzung) vom 15.12.2017 führte die Ortsgemeinde Maxdorf Erschließungsbeiträge für Erschließungsanlagen rückwirkend zum 01.01.2017 ein. Gleichzeitig tritt die Satzung der Ortsgemeinde Maxdorf über die Erhebung von Beiträgen für die erstmalige Herstellung von Erschließungsanlagen (Erschließungsbeiträge) vom 08.01.1979 i. d. F. vom 11.10.2012 außer Kraft.

Posten des Anlagevermögens	Bezeichnung	Zuschuss					Auflösungen						Restbuchwerte		Kennzahlen	
		Stand zum 31.12. Haushaltsvorjahr	Zugänge im Haushaltsjahr	Abgänge im Haushaltsjahr	Umbuchungen/Umgliederungen im Haushaltsjahr	Stand zum 31.12. Haushaltsjahr	aufgelaufene Auflösungen zum 31.12. Haushaltsvorjahr	Zuschreibungen im Haushaltsjahr	Auflösungen im Haushaltsjahr	Umbuchungen/Umgliederungen im Haushaltsjahr	aufgelaufene Auflösungen auf Abgänge	Auflösungen zum 31.12. Haushaltsjahr	Restbuchwerte am Ende des Haushaltsjahres	Restbuchwerte am Ende des Haushaltsvorjahres	Durchschn. Aufl.-satz	Durchschn. Restbuchwert
		€	€	€	€	€	€	€	€	€	€	€	€	€	v. H.	v. H.
1		2	3	4	5	6	7	8	9	10	11	12	13	14	15	16
23243000	Zuwendungen aus Beiträgen von Gemeinden	9.543,30				9.543,30	4.094,30		273,00			4.367,30	5.176,00	5.449,00	2,86	54,24
23259000	Beiträge vom sonstigen privaten Bereich	17.795.401,60		189,90		17.795.211,70	12.478.316,98		324.201,64			12.802.518,62	4.992.693,08	5.317.084,62	1,82	28,06

### 5. 4. 2/B SONDERPOSTEN MIT RÜCKLAGEANTEIL

Die sonstigen Sonderposten enthalten die Zuführung der Wirtschaftswegerücklagen der Ortsgemeinde Maxdorf.

Posten des Anlagevermögens	Bezeichnung	Zuschuss					Auflösungen						Restbuchwerte		Kennzahlen	
		Stand zum 31.12. Haushaltsvorjahr	Zugänge im Haushaltsjahr	Abgänge im Haushaltsjahr	Umbuchungen/Umgliederungen im Haushaltsjahr	Stand zum 31.12. Haushaltsjahr	aufgelaufene Auflösungen zum 31.12. Haushaltsvorjahr	Zuschreibungen im Haushaltsjahr	Auflösungen im Haushaltsjahr	Umbuchungen/Umgliederungen im Haushaltsjahr	aufgelaufene Auflösungen auf Abgänge	Auflösungen zum 31.12. Haushaltsjahr	Restbuchwerte am Ende des Haushaltsjahres	Restbuchwerte am Ende des Haushaltsvorjahres	Durchschn. Aufl.-satz	Durchschn. Restbuchwert
		€	€	€	€	€	€	€	€	€	€	€	€	€	v. H.	v. H.
1		2	3	4	5	6	7	8	9	10	11	12	13	14	15	16
23990000	Wirtschaftswegerücklage	105.300,61		9.453,26		95.847,35							95.847,35	105.300,61		100,00



## 5.4. 2/C SONDERPOSTEN AUS GRABNUTZUNGSENTGELTE

Die Grabnutzungsentgelte nach § 31 der Friedhofssatzung der Ortsgemeinde Maxdorf vom 30.08.2013 i. d. F. der 1. Änderung vom 10.06.2015 mit Anlage 5, die 2. Änderung vom 18.02.2022 mit Anlage 6 und § 1 der Satzung über die Erhebung von Friedhofsgebühren der Ortsgemeinde Maxdorf vom 22.06.2020, werden in Sonderposten eingestellt und mit Beginn der Grabnutzung über deren Dauer ergebniswirksam aufgelöst.

Posten des Anlagevermögens	Bezeichnung	Zuschuss					Auflösungen						Restbuchwerte		Kennzahlen	
		Stand zum 31.12. Haushaltsvorjahr	Zugänge im Haushaltsjahr	Abgänge im Haushaltsjahr	Umbuchungen/Umgliederungen im Haushaltsjahr	Stand zum 31.12. Haushaltsjahr	aufgelaufene Auflösungen zum 31.12. Haushaltsvorjahr	Zuschreibungen im Haushaltsjahr	Auflösungen im Haushaltsjahr	Umbuchungen/Umgliederungen im Haushaltsjahr	aufgelaufene Auflösungen auf Abgänge	Auflösungen zum 31.12. Haushaltsjahr	Restbuchwerte am Ende des Haushaltsjahres	Restbuchwerte am Ende des Haushaltsvorjahres	Durchschn. Aufl.-satz	Durchschn. Restbuchwert
		€	€	€	€	€	€	€	€	€	€	€	€	€	v. H.	v. H.
1		2	3	4	5	6	7	8	9	10	11	12	13	14	15	16
23600000	Grabnutzungsentgelte	682.703,76	53.405,00	64,00		736.044,76	272.674,11		26.095,28			298.769,39	437.275,37	410.029,65	3,55	59,41



### 5. 4. 3. RÜCKSTELLUNGEN

#### RÜCKSTELLUNGSSPIEGEL

Rückstellungen	Stand
	31.12.2022
	in €
<b>Pensionen</b>	
Pensionsrückstellungen aktive Ehrensold	127.528,00
Pensionsrückstellungen passive Ehrensold	104.680,00
Summe	232.208,00
<b>Steuerrückstellungen</b>	0,00
<b>Rückstellungen für latente Steuern</b>	0,00
<b>Sonstige Rückstellungen</b>	
Aufwandsrückstellungen für unterlassene Instandhaltung	0,00
Sonstige - Rückstellungen / für geleistete Überstunden	0,00
Sonstige - Rückstellungen für nicht in Anspruch genommenen Urlaub	68.560,33
Altersteilzeitrückstellungen	15.895,00
Aufstockung / Altersteilzeit	5.445,00
Summe	89.900,33
<b>Summe</b>	<b>322.108,33</b>

### 5. 4. 3/A RÜCKSTELLUNGEN FÜR PENSIONEN

#### PENSIONS-RÜCKSTELLUNGEN

**232.208,00 €**

Als Rückstellungen für Pensionen sind zunächst Verpflichtungen der Ortsgemeinde Maxdorf für Versorgungsansprüche der Beamtinnen und Beamten und deren Hinterbliebenen ausgewiesen. Gemäß § 63 GemO sind Gemeinden mit weniger als 50.000 Einwohner verpflichtet, zur Sicherung der Versorgungsansprüche ihrer Beamten und Versorgungsempfänger, einer öffentlich-rechtlichen Versorgungskasse anzugehören. Für die Passivierungspflicht trotz der Mitgliedschaft in einer Versorgungskasse ist ausschlaggebend, dass die Ortsgemeinde Maxdorf gegenüber den Beamtinnen und Beamten zur Pensionszahlung rechtlich verpflichtet bleibt.

Die Rückstellungen für Pensionen wurden auf der Grundlage versicherungsmathematischer Berechnungen zum Teilwert nach § 6a Abs. 3 EStG bilanziert. Dabei wurde ein Rechnungszinssatz von 6 % vom Hundert und die Verwendung der © Richttafeln 2018 G von Klaus Heubeck zugrunde



gelegt. Die Berechnung wurde von der Versorgungskasse bei der Pfälzischen Pensionsanstalt in Bad Dürkheim für die Gemeinde durchgeführt. Die Pensionsrückstellungen setzen sich wie folgt zusammen:

ZUSAMMENSETZUNG:

Pensionsrückstellungen aktive Ehrensold	127.528,00 €
Pensionsrückstellungen passive Ehrensold	104.680,00 €

### RÜCKSTELLUNGEN FÜR PENSIONEN UND ÄHNLICHE VERPFLICHTUNGEN

Die Bewertung wurde ebenfalls von der Pfälzischen Pensionsanstalt Bad Dürkheim durchgeführt.

Rückstellungen für <b>ALTERSTEILZEITRÜCKSTELLUNGEN</b>	<b>15.895,00 €</b>
Rückstellungen für <b>AUFSTOCKUNG ALTERSTEILZEIT</b>	<b>5.445,00 €</b>

### 5. 4. 3/B SONSTIGE RÜCKSTELLUNGEN

Rückstellungen für **UNTERLASSENE INSTANDHALTUNGEN** **0,00 €**

Im Rahmen der Erstellung der Eröffnungsbilanz sollen für unterlassene Instandhaltungen, welche innerhalb der nächsten drei Haushaltsjahre nachgeholt werden, gem. § 36 Abs. 1 Nr. 5 GemHVO Rückstellungen gebildet werden.

Rückstellungen für <b>NICHT IN ANSPRUCH GENOMMENEN URLAUB</b>	<b>68.560,33 €</b>
Rückstellungen für <b>GELEISTETE ÜBERSTUNDEN</b>	<b>0,00 €</b>
Rückstellungen für <b>SONST. FINANZIELLE VERPFLICHTUNGEN</b>	<b>0,00 €</b>





## 5.4.4. VERBINDLICHKEITEN

Die Verbindlichkeiten sind mit dem Rückzahlungsbetrag angesetzt. Die Aufgliederung und die Restlaufzeiten der Verbindlichkeiten werden im Verbindlichkeitspiegel dargestellt.

**VERBINDLICHKEITENÜBERSICHT** gem. § 52 GemHVO – Darstellung des Musters 22 zu § 52 GemHVO – für die Erläuterung der Aufgliederung und Restlaufzeit der Verbindlichkeiten.

Ifd. Nr.	Art (gem. § 47 Abs. 5 Nr. 4 GemHVO)	Verbindlichkeiten zum 31.12.2022 mit einer Restlaufzeit			Stand zum 31.12.2022 (Nominalwert)	Abzinsung zum 31.12.2022	Stand zum 31.12.2022 (Bilanzwert)	davon durch Grundpfandrechte oder ähnliche Rechte	Art und Form der Sicherheit	Stand zum 31.12.2021 (Bilanzwert)
		bis zu einem Jahr	von über einem bis fünf Jahren	von mehr als fünf Jahren						
	Verbindlichkeiten									
1	Anleihen	0,00	0,00	0,00	0,00	0,00	<b>0,00</b>	0,00		0,00
2	Verbindlichkeiten aus Kreditaufnahmen	107.089,28	311.784,00	168.022,97	586.896,25	0,00	<b>586.896,25</b>	0,00		1.023.220,30
3	Verbindlichkeiten aus Kreditaufnahmen für Investitionen	107.089,28	311.784,00	168.022,97	586.896,25	0,00	<b>586.896,25</b>	0,00		1.023.220,30
4	Verbindlichkeiten aus Kreditaufnahmen zur Liquiditätssicherung	0,00	0,00	0,00	0,00	0,00	<b>0,00</b>	0,00		0,00
5	Verbindlichkeiten aus Vorgängen, die Kreditaufnahmen wirtschaftlich gleichkommen	0,00	0,00	0,00	0,00	0,00	<b>0,00</b>	0,00		0,00
6	Erhaltene Anzahlungen auf Bestellungen	0,00	0,00	0,00	0,00	0,00	<b>0,00</b>	0,00		0,00
7	Verbindlichkeiten aus Lieferungen und Leistungen	173.868,08	2.854,77	0,00	176.722,85	0,00	<b>176.722,85</b>	0,00		111.372,49
8	Verbindlichkeiten aus Transferleistungen	295,59	0,00	0,00	295,59	0,00	<b>295,59</b>	0,00		44.694,86
9	Verbindlichkeiten gegenüber verbundenen Unternehmen	0,00	0,00	0,00	0,00	0,00	<b>0,00</b>	0,00		0,00
10	Verbindlichkeiten gegenüber Unternehmen, mit denen ein Beteiligungsverhältnis besteht	0,00	0,00	0,00	0,00	0,00	<b>0,00</b>	0,00		0,00
11	Verbindlichkeiten gegenüber Sondervermögen, Zweckverbänden, Anstalten des öffentlichen Rechts	0,00	0,00	0,00	0,00	0,00	<b>0,00</b>	0,00		0,00
12	Verbindlichkeiten gegenüber dem sonstigen öffentlichen Bereich	20.115,25	33.481,88	170.605,29	224.202,42	0,00	<b>224.202,42</b>	0,00		452.374,81
13	Sonstige Verbindlichkeiten	168,32	0,00	0,00	168,32	0,00	<b>168,32</b>	0,00		684,38
-	Summe Verbindlichkeiten	301.536,52	348.120,65	338.628,26	988.285,43	0,00	<b>988.285,43</b>	0,00		1.632.346,84



Der Schuldenstand beträgt zu Beginn des Wirtschaftsjahres 1.406.209,73 € und verändert sich durch die nachfolgend dargestellten Positionen auf 798.945,67 €.

	Stand 01.01.2022	Zugang 2022	Abgang 2022	Stand 31.12.2022
Investitionskredite	1.406.209,73 €	0,00 €	607.264,06 €	798.945,67 €
<b>Summe</b>	<b>1.406.209,73 €</b>	<b>0,00 €</b>	<b>607.264,06 €</b>	<b>798.945,67 €</b>

Die **VERBINDLICHKEITEN AUS KREDITAUFNAHMEN** zum 31.12.2022 stellen sich wie folgt dar:

- DGHYP 546.825,93 €
- Bürgerstiftung – Wohnungsbaudarlehen Lamsheimer Straße 40.070,32 €
- Investitionskredite LTH bzw. ISB 212.049,42 €

Gesamt zum 31.12.2022 **798.945,67 €**

Die **SONSTIGEN VERBINDLICHKEITEN** beinhalten als wesentliche Positionen:

- Sonstige / ungeklärte Einzahlungen 168,32 €

Gesamt zum 31.12.2022 **168,32 €**



## BAUMABNAHMEN / INVESTITIONSMAßNAHMEN

Im zurückliegenden Haushaltsjahr wurden die nachfolgenden Baumaßnahmen / Investitionsmaßnahmen durchgeführt:

Konto	Bezeichnung	Auszahlungen 2022	HH-Ansatz / HH-Nachtrag / APL-ÜPL-Ansatz / 2022	Gesamte Auszahlungen bis 31.12.2022	verfügbar / Rest lt. Plan 2022
211100-05310000-371	<b>Grundschulen Hochbaumaßnahmen</b>  Erweiterung der Grundschule um eine Klassen- Gruppe (4 Klassensäle zzgl. Nebenräume) Architektenwettbewerb – VGV Verfahren Erweiterung der Haidwaldschule  Die Maßnahme ist noch nicht beendet.	79.180,68 €	750.000,00 €	133.906,93 €	670.819,32 €
541000-04824000-412	<b>Gemeindestraßen Tiefbaumaßnahmen</b>  Rad-/ Gehweg – entlang der L527 vom Toskanakreisel bis Brucknerkreisel (L454/L527)  Die Baumaßnahme ist noch nicht beendet.	89.500,00 €	140.000,00 €	89.500,00 €	50.500,00 €
541000-04824000-412	<b>Gemeindestraßen Tiefbaumaßnahmen</b>  Radführung – am östlichen Ortseingang -L525- (Projekt in Abhängigkeit der Förderung und eines möglichen Hauptstraßenabbaus vom LBM)  Die Maßnahme ist noch nicht beendet.	0,00 €	0,00 €	9.427,45 €	0,00 €



Konto	Bezeichnung	Auszahlungen 2022	HH-Ansatz / HH-Nachtrag / APL-ÜPL-Ansatz / 2022	Gesamte Auszahlungen bis 31.12.2022	verfügbar / Rest lt. Plan 2022
541000-04824000-412	<b>Gemeindestraßen Tiefbaumaßnahmen</b>  Radwegeplanung zwischen Friedhofstraße und Bushaltestelle Hauptstraße (Projekt in Abhängigkeit der Förderung und eines möglichen Hauptstraßenabbaus vom LBM)  Die Maßnahme ist beendet.	0,00 €	0,00 €	13.602,91 €	0,00 €
541000-04824000-412	<b>Gemeindestraßen Tiefbaumaßnahmen</b>  Planung // Tempo 30-Bereich Hauptstraße  Die Maßnahme ist beendet.	0,00 €	0,00 €	2.424,03 €	0,00 €
541000-04824000-450	<b>Gemeindestraßen Tiefbaumaßnahmen</b>  Ausbau – Raiffeisenstraße (von Lambsheimer Straße bis Heideweg)  Die Maßnahme der 3. BA ist noch nicht beendet.	0,00 €	0,00 €	19.955,44 €	0,00 €



Konto	Bezeichnung	Auszahlungen 2022	HH-Ansatz / HH-Nachtrag / APL-ÜPL-Ansatz / 2022	Gesamte Auszahlungen bis 31.12.2022	verfügbar / Rest lt. Plan 2022
541000-04824000-454	<b>Gemeindestraßen Tiefbaumaßnahmen</b> Ausbau der Trifelsstraße (2. Ausbauprogramm 2020 – 2024) Bestandsvermessungsarbeiten  Die Maßnahme ist noch nicht beendet.	0,00 €	0,00 €	1.698,36 €	0,00 €
541000-04824000-455	<b>Gemeindestraßen Tiefbaumaßnahmen</b> Ausbau der Kalmitstraße  Die Maßnahme ist noch nicht beendet.	0,00 €	0,00 €	3.721,30 €	0,00 €
54100-04824000-456	<b>Gemeindestraßen Tiefbaumaßnahmen</b> Ausbau der Weinbietstraße  Die Maßnahme ist noch nicht beendet.	0,00 €	0,00 €	2.213,36 €	0,00 €



Konto	Bezeichnung	Auszahlungen 2022	HH-Ansatz / HH-Nachtrag / APL-ÜPL-Ansatz / 2022	Gesamte Auszahlungen bis 31.12.2022	verfügbar / Rest lt. Plan 2022
54100-04824000-457	<b>Gemeindestraßen Tiefbaumaßnahmen</b> Ausbau der Peterskopfstraße Die Maßnahme ist noch nicht beendet.	0,00 €	0,00 €	2.249,34 €	0,00 €
541000-04824000-458	<b>Gemeindestraßen Tiefbaumaßnahmen</b> Ausbau der Limburgstraße Die Maßnahme ist noch nicht beendet.	0,00 €	0,00 €	6.920,30 €	0,00 €
541000-04824000-459	<b>Gemeindestraßen Tiefbaumaßnahmen</b> Ausbau der Donnersbergstraße Die Maßnahme ist noch nicht beendet.	0,00 €	0,00 €	3.737,53 €	0,00 €



Konto	Bezeichnung	Auszahlungen 2022	HH-Ansatz / HH-Nachtrag / APL-ÜPL-Ansatz / 2022	Gesamte Auszahlungen bis 31.12.2022	verfügbar / Rest lt. Plan 2022
541000-04833000-451	<b>Gemeindestraßen Hochbaumaßnahmen</b> Ausbau der Radwegbeleuchtung LBM-Maßnahme L527 (Stand: 17.10. bis 15.12.2022)  Die Maßnahme ist beendet.	14.700,26 €	16.000,00 €	14.700,26 €	1.299,74 €
573110-04840000-700	<b>Durchführung von Märkten Tiefbaumaßnahmen</b> Umgestaltung Kerweplatz Neuherstellung Kerweplatzfläche  Die Maßnahme ist noch nicht beendet.	7.321,48 €	42.500,00 €	44.341,37 €	35.178,52 €



---

### SICHERHEITSEINBEHALTE BEI BAUMAßNAHMEN

Die Summe der zum 31.12.2022 bestehenden Sicherheitseinbehalte bzw. Gewährleistungsbürgschaften betrug **7.374,50 €.**

### 5. 4. 5. RECHNUNGSABGRENZUNGSPOSTEN

Für das Jahr 2022 wurden **PASSIVE RECHNUNGSABGRENZUNGEN** gebildet für

- Elternbeiträge Ortsranderholung 2023 19.350,00 €
- Div. Überzahlungen 3.310,60 €

---

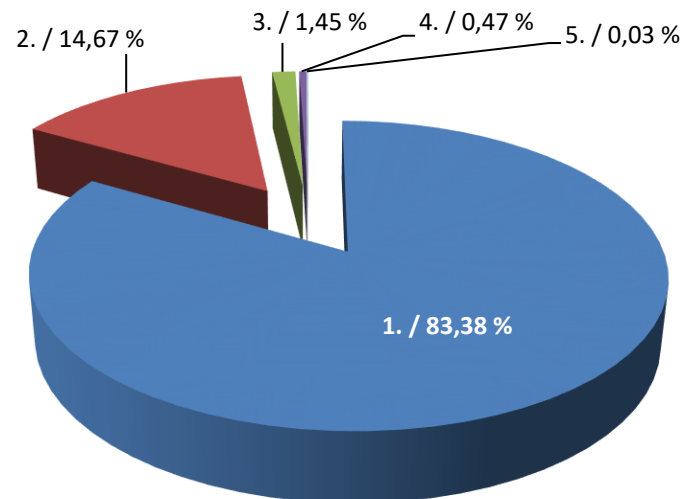
insgesamt zum 31.12.2022 **22.660,60 €**





## 5. 4. 6. ZUSAMMENSETZUNG DER PASSIVA-POSTEN

### BILANZ ZUM 31.12.2022 AUFTEILUNG PASSIVA: 68.381.528,20 €



- 1. Eigenkapital (57.015.375,19 € = 83,38 %)
- 2. Sonderposten (10.033.098,65 € = 14,67 %)
- 3. Verbindlichkeiten (988.285,43 € = 1,45 %)
- 4. Rückstellungen (322.108,33 € = 0,47 %)
- 5. Rechnungsabgrenzungsposten (22.660,60 € = 0,03 %)



## 5. 5. SONSTIGE ANGABEN

### 5. 5. 1. RECHTLICHE UND WIRTSCHAFTLICHE GRUNDLAGEN

Am 1. Oktober 1952 erhielt Maxdorf durch Landesgesetz die Eigenständigkeit und ein eigenes Wappen. Der Hauptsitz der Ortsgemeindeverwaltung befindet sich im Rathaus, Hauptstraße 79.

Die Ortsgemeinde Maxdorf ist eine kreisangehörige Gebietskörperschaft im Rhein-Pfalz-Kreis. Als Gebietskörperschaft verwaltet sie ihr Gebiet nach den Grundsätzen der gemeindlichen Selbstverwaltung.

Die Aufsichtsbehörde ist der Rhein-Pfalz-Kreis. Die obere Aufsichtsbehörde ist die Aufsichts- und Dienstleistungsdirektion (ADD) in Trier. Die oberste Aufsichtsbehörde ist das Ministerium des Innern und für Sport des Landes Rheinland-Pfalz.

Die örtliche Rechnungsprüfung obliegt dem Rechnungsprüfungsausschuss, bestehend aus Mitgliedern des entsprechenden Gemeinderates.

Die überörtliche Rechnungsprüfung ist dem Rechnungshof Rheinland-Pfalz vorbehalten. Dieser hat das Rechnungsprüfungsamt des Kreises damit betraut.

Der Ortsgemeinderat hat aufgrund der §§ 24 und 25 der Gemeindeordnung (GemO), der §§ 7 und 8 der Landesverordnung zur Durchführung der Gemeindeordnung (GemODVO), des § 2 der Landesverordnung (LVO) über die Aufwandsentschädigung für kommunale Ehrenämter in Gemeinden und Verbandsgemeinden (KomAEVO), die Hauptsatzung der Ortsgemeinde Maxdorf am 07.09.2009 i. d. F. der 4. Änderung vom 08.02.2020 beschlossen. Gleichzeitig tritt die Hauptsatzung i. d. F. vom 22.08.2004 außer Kraft.

### 5. 5. 2. STEUERLICHE VERHÄLTNISSE

Die Ortsgemeinde ist steuerrechtlich eine juristische Person des öffentlichen Rechts und daher grundsätzlich als solche nicht steuerpflichtig. Jedoch wird dieser Grundsatz dort durchbrochen, wo juristische Personen des öffentlichen Rechts gewerbliche Aufgaben wahrnehmen (§ 4 Abs. 2 KStG). Dies ist bei der Ortsgemeinde Maxdorf mit den Betrieben der Photovoltaikanlagen Albert-Funk-Haus und Alois-Jung-Halle der Fall. In diesem Bereich unterliegt sie in vollem Umfang der Körperschaftsteuerpflicht. Sie ist zur jährlichen Abgabe der Gewinnermittlung und daraus resultierenden Körperschaftsteuererklärung verpflichtet.

Umsatzsteuerrechtlich sind juristische Personen des öffentlichen Rechts in Anlehnung an die §§ 1 Abs. 1 Nr. 6 und Nr. 4 KStG und § 2 Abs. 3 UStG mit ihren Betrieben gewerblicher Art voll umsatzsteuerbar. Die Umsatzsteuerpflicht erstreckt sich lediglich auf den oben genannten Bereich. Die Umsätze werden mit dem Regelsteuersatz nach § 12 Abs. 1 UStG zu 19 % versteuert. Gemäß § 18 Abs. 2 UStG ist die Ortsgemeinde Maxdorf zur Abgabe der vierteljährlichen Umsatzsteuervoranmeldung und zur Abgabe der Umsatzsteuererklärung für das Kalenderjahr verpflichtet.

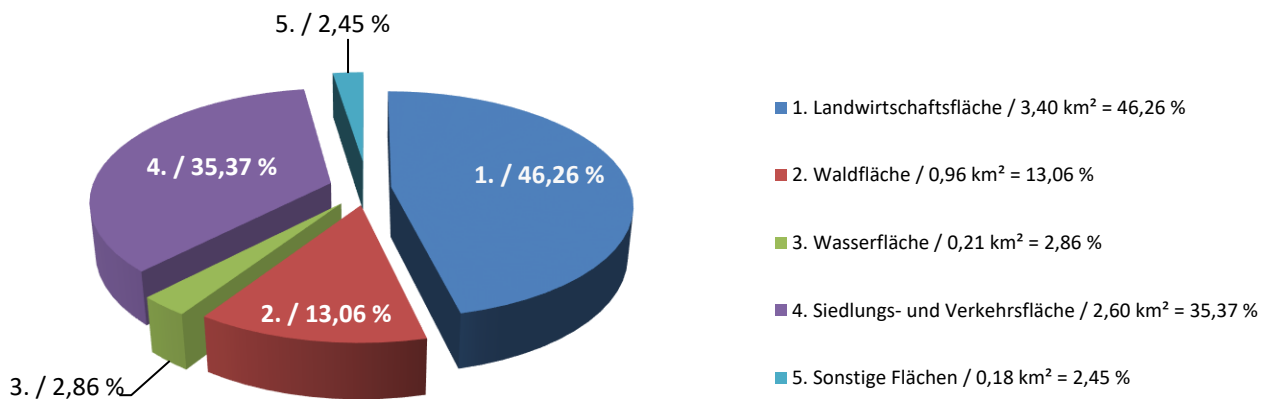


Hinsichtlich der neuen Bewertung der umsatzsteuerlichen Unternehmereigenschaft juristischer Personen öffentlichen Rechts (§ 2b UStG), hat der Ortsgemeinderat Maxdorf am 01.12.2016 beschlossen, von der Option zur Beibehaltung der bisherigen Besteuerungsgrundlagen bis einschließlich 2022 Gebrauch zu machen. Das Finanzamt Ludwigshafen hat diesem Antrag entsprochen. Der Bundestag hat am 02.12.2022 das Jahressteuergesetz 2022 beschlossen und mit Zustimmung des Bundesrates vom 16.12.2022 unter anderen die Verlängerung der Übergangsregelung zur Anwendung des § 2b UStG für zwei weitere Jahre aufgeschoben. Damit greift § 2b UStG erst zum 01.01.2025 und nicht schon zu Beginn des Jahres 2023.

### 5.5.3. STATISTISCHE ANGABEN

#### GEMARKUNGSFLÄCHE

Die Gemarkungsfläche beträgt 7,35 km<sup>2</sup>.



#### EINWOHNERZAHL

Die Einwohnerzahl zum 31. Dezember 2022 beträgt 7.295.

Nachrichtlich: Einwohnerzahl zum 31. Dezember 2021 betrug 7.272.

### 5.5.4. PERSONALBESTAND

Am 31. Dezember 2022 waren bei der Ortsgemeinde Maxdorf 55 Bedienstete beschäftigt.



## 5. 5. 5. ORGANE UND VERTRETUNGSBEFUGNIS

### ORTSBÜRGERMEISTER/IN UND ORTSBEIGEORDNETE

Der Ortsbürgermeister wurde von den Bürgerinnen und Bürgern der Ortsgemeinde nach den Grundsätzen der Mehrheitswahl direkt gewählt. Die Amtszeit des Ortsbürgermeisters beträgt gemäß § 52 Abs. 2 GemO fünf Jahre.

Die ehrenamtlichen Ortsbeigeordneten werden vom Ortsgemeinderat für die Wahlzeit des Ortsgemeinderates auf fünf Jahre gewählt. Der/die erste Ortsbeigeordnete ist der/die allgemeine Vertreter/in des Ortsbürgermeisters (§ 50 Abs. 2 Satz 1 GemO).

Der Ortsbürgermeister bereitet die Beschlüsse des Ortsgemeinderates vor und führt sie aus. Er besorgt nach den Beschlüssen des Ortsgemeinderates im Rahmen der bereitgestellten Mittel die laufende Verwaltung der Ortsgemeinde. Er leitet und beaufsichtigt den Geschäftsgang der gesamten Verwaltung und sorgt für den geregelten Ablauf der Verwaltungsgeschäfte.

Der Ortsbürgermeister hat den Ortsgemeinderat über alle wichtigen Angelegenheiten der Ortsgemeinde, insbesondere über das Ergebnis überörtlicher Prüfungen laufend zu unterrichten.

### ORTSGEMEINDERAT

Die Bürgerinnen und Bürger der Ortsgemeinde Maxdorf nehmen durch die Wahl des Ortsgemeinderates und der Ortsbürgermeisterin oder des Ortsbürgermeisters sowie durch Bürgerentscheide an der Verwaltung der Ortsgemeinde teil.

Der Ortsgemeinderat ist das oberste Organ der Ortsgemeinde Maxdorf. Der Ortsgemeinderat überwacht die Verwaltung der Ortsgemeinde und ist die Vertretung der Bürger. Er legt die Grundsätze für die Verwaltung fest und beschließt über alle Selbstverwaltungsangelegenheiten der Ortsgemeinde. Er kann die Beschlussfassung über bestimmte Angelegenheiten oder bestimmte Arten von Angelegenheiten auf einen der Ausschüsse übertragen (§ 44 Abs. 1 GemO).

Die Wahlzeit des Ortsgemeinderates beträgt 5 Jahre und befindet sich momentan in der 15. Legislaturperiode, welche von 2019 bis 2024 andauert. Die Zahl der Ratsmitglieder im Ortsgemeinderat der Ortsgemeinde Maxdorf beträgt nach § 29 Abs. 2 GemO für Gemeinden mit bis zu 7.500 Einwohnern 22 Mitglieder. Diese verteilen sich wie folgt:

CDU – Fraktion	9 Sitze
SPD – Fraktion	6 Sitze
FDP – Fraktion	3 Sitze
Bündnis 90 Die Grünen Maxdorf – Fraktion	4 Sitze

Die MITGLIEDER DES ORTSGEMEINDERATES zum 31.12.2022 sind im Folgenden genannt:

<b>VORSITZENDER:</b>	Baumann, Werner
1. BEIGEORDNETER:	Max, Nils
2. BEIGEORDNETER:	Kiefer, Georg
3. BEIGEORDNETER:	Lupberger, Bernd



**MITGLIEDER DES ORTSGEMEINDERATES:**

Baumann,	Christoph
Ebert,	Karl
Ebert,	Kristin
Hof-Fiedler,	Jutta
Holler,	Bettina
Huch,	Christopher
Hüttner,	Frank
Kassel,	Anna Maria
Kiefer,	Georg
Kißler,	Heike
Kraft,	Bernd
Lupberger,	Bernd
Matheis,	Uwe
Max,	Nils
Mayer,	Andreas
Michael,	Luisa
Nagel-Schwab,	Oliver
Reichert,	Sigrid
Reis,	Sylvia
Schimbeno,	Michael
Westrich,	Martin
Wiebelskircher,	Alfons

Der Ortsgemeinderat Maxdorf hat zur Vorbereitung seiner Beschlüsse folgende Ausschüsse aus seiner Mitte gebildet:

- Forst- und Landwirtschaftsausschuss
- Haupt- und Finanzausschuss
- Heimat-, Kultur- und Partnerschaftsausschuss
- Jugend-, Senioren-, Soziales- und Sportausschuss
- Kindertagesstättenträgerausschuss
- Klima-, Umwelt- und Verkehrsausschuss
- Planungs- und Bauausschuss
- Rechnungsprüfungsausschuss
- Schulträgerausschuss
- Umlegungsausschuss



## 6. RECHENSCHAFTSBERICHT

GEMÄß § 49 GEMHVO



## 6. 1. VERMÖGENS-, ERTRAGS- UND FINANZLAGE DER ORTSGEMEINDE MAXDORF

### 6. 1. 1. VORBEMERKUNG

Der Rechenschaftsbericht der Ortsgemeinde Maxdorf zum 31.12.2022 wurde unter Beachtung der entsprechenden Vorschriften erstellt. Der Rechenschaftsbericht soll nach § 49 GemHVO

- den Verlauf der Haushaltswirtschaft und die Haushaltslage der Gemeinde unter dem Gesichtspunkt der Sicherung der stetigen Erfüllung der Aufgaben so dargestellt werden, dass ein den tatsächlichen Verhältnissen entsprechendes Bild vermittelt wird.
- Im Rechenschaftsbericht ist ein Überblick über die wichtigsten Ergebnisse des Jahresabschlusses und Rechenschaft über die Haushaltswirtschaft im abgelaufenen Haushaltsjahr zu geben. Ebenso soll hieraus eine ausgewogene und umfassende, dem Umfang der Aufgabenerfüllung entsprechende Analyse der Haushaltswirtschaft und der Vermögens-, Finanz- und Ertragslage ersichtlich sein.
- Der Rechenschaftsbericht soll auch auf die Vorgänge, die von besonderer Bedeutung sind, eingehen, die nach dem Schluss des Haushaltsjahres eingetreten sind und
- auf Chancen und Risiken für die künftige Entwicklung der Ortsgemeinde.

### 6. 1. 2. GESCHÄFTSVERLAUF IN 2022

Die **HAUSHALTSSATZUNG MIT HAUSHALTSPLAN DER ORTSGEMEINDE MAXDORF FÜR DIE HAUSHALTSJAHRE 2021 UND 2022** wurde vom Ortsgemeinderat Maxdorf am 11.03.2021 beschlossen und am 30.04.2021 von der Kommunalaufsicht genehmigt, unter der Voraussetzung, dass der in § 2 der Haushaltssatzung festgesetzte Gesamtbetrag der Kredite für die im Haushaltplan veranschlagten Investitionen und Investitionsförderungsmaßnahmen i. H. v. 1.440.000,00 € für 2021 und in Höhe von 1.790.000,00 € für 2022, nur zur Finanzierung von Maßnahmen verwendet werden dürfen, die eine der ausnahmebegründenden Anforderungen der Ziffer 4.1.3 der VV zu § 103 GemO erfüllen. Die in § 3 der Haushaltssatzung festgesetzten Verpflichtungsermächtigungen, für die in künftigen Haushaltsjahren voraussichtlich Investitionskredite aufgenommen werden müssen, werden für 2021 bis zu einer Höhe von 1.000.000,00 € und für 2022 bis zu einer Höhe von 3.000.000,00 € genehmigt unter der Voraussetzung, dass diese Verpflichtungen nur zur Finanzierung von Maßnahmen eingegangen werden dürfen, die eine der ausnahmebegründenden Anforderungen der Ziffer 4.1.3 der VV zu § 103 GemO (i. V. mit VV zu § 102 GemO) erfüllen. Konsolidierungsmaßnahmen sind der Aufsichtsbehörde bis zur Vorlage des nächsten Haushaltes nachzuweisen.

Im Jahr 2021 und 2022 wurden keine Kredite in Anspruch genommen.

Die Haushaltssatzung mit Haushaltsplan weist im Jahr 2021 einen Jahresfehlbetrag von 1.175.450,00 € und für das Jahr 2022 einen Jahresfehlbetrag von 747.050,00 € aus.



### 6.1.3. BILANZ / VERMÖGENSENTWICKLUNG

Das Eigenkapital erhöhte sich von 51.099.192,39 €, durch die Zuführung zur Kapitalrücklage gem. § 18 Abs. 3 und 4 GemHVO i. H. v. 692.283,08 € (2008), i. H. v. -1.034.758,60 € (2009), i. H. v. 265.777,69 € (2010), i. H. v. 278.539,28 € (2011), i. H. v. 980.772,62 € (2012), i. H. v. -433.783,78 € (2013), i. H. v. 523.504,94 € (2014), i. H. v. -222.941,53 € (2015) und i. H. v. 337.039,08 € (2016) -unter Berücksichtigung der Eröffnungsbilanzkorrekturposten gemäß § 14 Absatz 4 und 5 KomDoppikLG- in Höhe von -190.580,16 € auf der Aktivseite und 881.627,01 € auf der Passivseite, um den Ergebnisvortrag in Höhe von 3.592.684,17 € und um die Höhe des Jahresüberschusses von 246.019,00 € auf nunmehr 57.015.375,19 €.

Besonders hervorzuheben sind dabei folgende Entwicklungen:

#### **IMMATERIELLE VERMÖGENSGEGENSTÄNDE**

Die immateriellen Vermögensgegenstände erhöhten sich im Abrechnungsjahr um rd. 74 T€ auf nunmehr 2.717.412,00 € (Vorjahr 2.643.095,00 €). Den Anlagenzugängen i. H. v. rd. 194 T€ bei den geleisteten Zuwendungen und gezahlten Investitionszuschüsse stehen Abschreibungen auf geleistete Zuwendungen von rd. 74 T€ und Abschreibungen auf gezahlte Investitionszuschüsse von rd. 46 T€ gegenüber.

#### **SACHANLAGENVERMÖGEN**

Das Sachanlagenvermögen verminderte sich um 733.111,85 €. Im Jahr 2022 betrug die Investitionstätigkeit rd. 213 T€. Den Anlagenzugängen stehen die Anlagenabgänge i. H. v. rd. 15 T€, die Abschreibungen i. H. v. rd. 933 T€ und die Abschreibungen auf Abgänge i. H. v. rd. 2 T€ entgegen.

#### **FINANZANLAGEN**

Bei den Finanzanlagen handelt es sich um die Anpassung der Beteiligungen i. H. v. 148.828,77 € (Vorjahr: 148.828,77 €). Die Beteiligungen am Kreiswohnungsverband und an der Wirtschaftsförderungsgesellschaft Rhein-Pfalz-Kreis mbH wurde letztmalig für den Jahresabschluss zum 31.12.2019 durch die Anwendung der Eigenkapital-Spiegel-Methode berechnet (VV zu § 34 Nr. 5 GemHVO).

#### **RÜCKSTELLUNGEN**

Die Rückstellungen betragen zum Bilanzstichtag 322.108,33 € (Vorjahr: 274.912,61 €). Die Rückstellungen für Pensionen erhöhten sich gegenüber dem Vorjahr um rd. 11 €. Für die Altersteilzeit und die Aufstockung der Altersteilzeit wurden Rückstellung im Jahr 2022 i. H. v. rd. 21 T€ neu gebildet. Die Rückstellungen für nicht in Anspruch genommenen Urlaub erhöhten sich um rd. 15 T€.

Im Wirtschaftsjahr 2022 lagen keine Rückstellungen für geleistete Überstunden sowie für sonstige finanzielle Verpflichtungen vor.





## 6. 1. 4. ERGEBNISRECHNUNG / ERGEBNISENTWICKLUNG

Die Ergebnisrechnung schloss im Wirtschaftsjahr 2022 mit einem **JAHRESÜBERSCHUSS VON 246.019,00** (Vorjahr: 379.295,57 €) ab.

Gegenüber der Haushaltssatzung 2021 / 2022, welche einen Jahresfehlbetrag von rd. 747 T€ vorsah, ergibt sich eine Plan- zu Ist-Abweichung von rd. 993 T€ (Verbesserung Ist gegenüber Plan).

### ENTWICKLUNG DER ERTRAGSPOSITIONEN IM WIRTSCHAFTSJAHR 2022

Die **ERTRÄGE AUS STEUERN UND ÄHNLICHE ABGABEN** liegen mit **10.084.687,16 €** (Vorjahr 9.972.573,91 €) über dem Planansatz von rd. 8.693 T€ und sind gegenüber dem Vorjahr um rd. 112 T€ höher ausgefallen. Die Abweichung zum Vorjahr begründet sich im Wesentlichen durch höher ausfallende Erträge der Gemeindeanteile an der Einkommensteuer (rd. 170 T€), Erträge des Familienleistungsausgleichs (rd. 21 T€) und Erträge der Grundsteuer B (rd. 15 T€). Dagegen fielen die Erträge der Gewerbesteuer (rd. 52 T€), Erträge der Gemeindeanteile an der Umsatzsteuer (rd. 38 T€) und Erträge der Grundsteuer A (rd. 4 T€) geringer als im Vorjahr aus.

Die **ERTRÄGE AUS ZUWENDUNGEN UND ZUSCHÜSSEN** sind mit **1.393.634,37 €** gegenüber dem Vorjahr von 1.303.360,79 € gestiegen und fielen rd. 9 T€ höher als geplant aus. Die Steigerung zum Vorjahr begründet sich im Wesentlichen bei den Erträgen der Zuweisungen und Zuschüsse für laufende Zwecke / von Gemeinden und Gemeindeverbänden (rd. 62 T€) für die Zuwendung Personalkosten Kindertagesstätte Löwenherz, Unterhaltungskosten für die Nutzung Rasensportplatz und Zuschüsse für die Ortsranderholung 2022, Erträge der Zuweisungen und Zuschüsse für laufende Zwecke / von Sonstigen für Personalkosten im Rahmen der Schulsozialarbeit (rd. 34 T€), Erträge der Zuweisungen und Zuschüsse für laufende Zwecke / von privaten Unternehmen für Beteiligung an der Kerwe Maxdorf 2022 (rd. 4 T€) und Erträge der Zuweisungen und Zuschüsse für laufende Zwecke / vom sonstigen privaten Bereich für Zuwendung Hinweisschilder anlässlich des 75jährigen Jubiläums (rd. 2 T€). Dagegen fielen die Zuweisungen und Zuschüsse für laufende Zwecke / vom Land für die Tageseinrichtungen für Kinder (rd. 13 T€) geringer als im Vorjahr aus.

Die **ÖFFENTLICH-RECHTLICHEN LEISTUNGSENTGELTE** liegen mit **391.120,49 €** (Vorjahr 386.757,05 €) über dem Planwert von rd. 387 T€. Die Abweichung zum Vorjahr begründet sich im Wesentlichen durch höher ausfallende Erträge aus der Auflösung von Sonderposten für Beiträge und ähnliche Entgelte (rd. 8 T€), Erträge aus Eintrittsgelder zu kulturellen oder sportlichen Veranstaltungen (rd. 2 T€) und Erträge aus der Auflösung von Sonderposten für Grabnutzungsentgelte (rd. 2 T€). Dagegen fielen die Erträge der Entgelte für die Benutzung von öffentlichen Einrichtungen und für wirtschaftliche Dienstleistungen (rd. 7 T€) und Erträge aus Entgelte / Sonstiges (rd. 1 T€) geringer als im Vorjahr aus.



Die **PRIVATRECHTLICHEN LEISTUNGSENTGELTE** fielen mit **368.503,17 €** gegenüber dem Vorjahr von 410.823,87 € geringer aus und liegen rd. 309 T€ unter dem Planwert von rd. 677 T€.

Die Abweichung zum Vorjahr und zum Plan begründet sich im Wesentlichen durch deutlich geringer ausfallende Erträge bei den Gemeindewohnungen via Hausverwaltung (rd. 160 T€) und bei den Erträgen der Eintrittsgelder für kulturelle oder sportliche Veranstaltungen und Einrichtungen (rd. 4 T€). Dagegen fielen die Erträge der Beteiligung Essenskosten (rd. 71 T€), Erträge aus Mieten und Pachten -ohne Nebenkosten- (rd. 19 T€), Erträge aus Verkäufen von Vorräten (rd. 10 T€), Erträge der Beteiligung Schülerbetreuung (rd. 9 T€), Erträge aus Miet- und Pachtnebenkosten (rd. 8 T€) und die Erträge aus Mieten und Pachten (rd. 4 T€) höher wie im Vorjahr aus.

Die **KOSTENERSTATTUNGEN UND KOSTENUMLAGEN** sind mit **111.112,17 €** gegenüber dem Vorjahr von 94.733,05 € um rd. 16 T€ höher ausgefallen und liegen mit rd. 50 T€ über dem Planwert. Die Abweichungen zum Vorjahr und zum Plan begründen sich im Wesentlichen bei den höher ausfallenden Kostenerstattungen und Kostenumlagen / vom Land für Entschädigungen gemäß § 56 Abs. 1 Infektionsschutzgesetz -Erstattung Verdienstaufschlag für Arbeitnehmer/-innen (rd. 11 T€), Kostenerstattungen und Kostenumlagen / vom sonstigen privaten Bereich für Betretungsgenehmigung Erkundungsbohrungen entlang der A61 und Waldbrandentschädigung (rd. 10 T€), Kostenerstattungen und Kostenumlagen / von privaten Unternehmen für Personalkosten 2021 Bauhof (rd. 8 T€), Kostenerstattungen und Kostenumlagen / vom privaten Bereich (rd. 4 T€), Kostenerstattungen und Kostenumlagen / von Gemeinden und Gemeindeverbänden für Personalkosten Bauhof (rd. 3 T€) und bei den Kostenerstattungen und Kostenumlagen / von Sonstigen für Klassenfahrten Haidwaldschule (rd. 3 T€). Dagegen fielen keine Kostenerstattungen und Kostenumlagen / vom sonstigen öffentlichen Bereich für U2 Umlage -Erstattungsverfahren Beschäftigungsverbot- (rd. 23 T€) gegenüber dem Vorjahr an.

Die **SONSTIGEN LAUFENDEN ERTRÄGE** fielen mit **261.613,29 €** gegenüber dem Vorjahr von 378.170,32 € geringer aus und liegen mit rd. 26 T€ über dem Planwert. Die Abweichungen zum Vorjahr begründen sich im Wesentlichen bei den geringeren ausfallenden Erträgen für Versicherungserstattungen (rd. 66 T€), weitere sonstige laufende Erträge / Sonstige - Grunderwerb- (rd. 33 T€), Erträge aus der Auflösung von Rückstellungen (rd. 21 T€), Erträge aus Zuschreibung / Forderung -Auflösung von Niederschlagungen- (rd. 5 T€), Erträge aus Bestandsveränderungen an fertigen Erzeugnissen (rd. 3 T€) und bei den Erträge aus Zuschreibungen des Umlaufvermögens -außer Vorräte und Wertpapiere- (rd. 3 T€). Dagegen fielen die Erträge der Konzessionsabgaben (rd. 14 T€) höher als im Vorjahr aus.

Die **ZINS- UND SONSTIGEN FINANZERTRÄGE** betragen **-12.500,73 €** (Vorjahr 47.993,00 €) und fielen um rd. 24 T€ geringer als geplant aus. Ein wesentlicher Faktor hierbei sind die höher ausgefallenen Erträge aus der Vollverzinsung aus Gewerbesteuer (§ 233a AO).



## ÜBERSICHT: PLAN- / IST-ABWEICHUNGEN ERTRÄGE

Die Ergebnisverbesserung / -verschlechterung gegenüber dem Planansatz resultiert bei den Erträgen hauptsächlich aus:

	Plan	Ist	Abweichung
Steuern und ähnliche Abgaben	8.623.150,00 €	10.084.687,16 €	1.461.537,16 €
Zuwendungen, allgemeine Umlagen und sonstige Transfererträge	1.384.450,00 €	1.393.634,37 €	9.184,37 €
Öffentlich-rechtliche Leistungsentgelte	387.350,00 €	391.120,49 €	3.770,49 €
Privatrechtliche Leistungsentgelte	677.850,00 €	368.503,17 €	-309.346,83 €
Kostenerstattungen und Kostenumlagen	61.000,00 €	111.112,17 €	50.112,17 €
Sonstige laufende Erträge	235.650,00 €	261.613,29 €	25.963,29 €
Zins- und sonstige Finanzerträge	11.100,00 €	-12.500,73 €	-23.600,73 €



## ENTWICKLUNG DER AUFWANDSPOSITIONEN IM WIRTSCHAFTSJAHR 2022

Die **PERSONAL- UND VERSORUNGS-AUFWENDUNGEN** betragen **1.846.276,75 €** (Vorjahr 1.748.886,18 €) und fielen rd. 143 T€ geringer als geplant aus. Die Anzahl der Beschäftigten beträgt 55.

Die **AUFWENDUNGEN FÜR SACH- UND DIENSTLEISTUNGEN** fielen mit **1.144.172,97 €** gegenüber dem Vorjahr von 960.585,34 € höher aus und liegen mit rd. 214 unter dem Planwert von rd. 1.358 T€. Die Abweichung zum Vorjahr entstand durch deutlich höher ausfallende Aufwendungen für Unterhaltung der Grundstücke, Außenanlagen, Gebäude und Gebäudeeinrichtungen / Grundstücke -Hausverwaltung- (rd. 110 T€), Aufwendungen für Brücken, Tunnel und ingenieurtechnische Anlagen -Brückenbauwerksanierungen in der Ortsgemeinde Maxdorf- (rd. 99 T€), Aufwendungen für Straßenoberflächenentwässerung 2022 (rd. 68 T€), Aufwendungen für Essens-/ GetränkKosten -Haidwaldschule- (rd. 64 T€), Aufwendungen für Straßen, Wege, Plätze und Verkehrslenkungsanlagen (rd. 21 T€), Aufwendungen für Bewirtschaftung der Grundstücke, Außenanlagen, Gebäude und Gebäudeeinrichtungen / Grundstücke (rd. 13 T€), Aufwendungen für Wartungs- und Instandsetzungskosten (rd. 7 T€), Aufwendungen für sonstige bezogene Leistungen - Schwimmbäder Haidwaldschule- (rd. 7 T€), Aufwendungen für Unterhaltung der Betriebs- und Geschäftsausstattungen (rd. 6 T€), Aufwendungen für Unterhaltung der Grundstücke, Außenanlagen, Gebäude und Gebäudeeinrichtungen (rd. 6 T€), Aufwendungen für Wasser-Abwasser (rd. 2 T€) und Aufwendungen für Kostenerstattungen / an sonstige öffentliche Sonderrechnungen -Pflegeschnitt Versickerungsmulden Im Reff / Katzengewanne Maxdorf- (rd. 2 T€). Dagegen fielen die Aufwendungen für Gebäude einschließlich der Bestandteile, die dem Gebäude zuzurechnen sind (rd. 72 T€), Aufwendungen für Außenanlagen (rd. 68 T€), Aufwendungen für Kostenerstattungen / an Gemeinden und Gemeindeverbände (rd. 39 T€), Aufwendungen für geringwertige Geräte, Ausstattungs-, Ausrüstungs- und sonstige Gebrauchsgegenstände bis 800,00 €/netto (rd. 18 T€), Aufwendungen für Gasbezug (rd. 11 T€), Aufwendungen für Schülerbeförderungskosten (rd. 5 T€), Aufwendungen für Müllentsorgung (rd. 5 T€), und die Aufwendungen für Stromversorgungsanlagen - Straßenbeleuchtung- (rd. 3 T€) geringer als im Vorjahr aus.

Die **ABSCHREIBUNGEN AUF IMMATERIELLE VERMÖGENSGEGENSTÄNDE UND AUF SACHANLAGEN, SOWIE AKTIVIERTE AUFWENDUNGEN FÜR INGANGLICHTUNG UND ERWEITERUNG DER VERWALTUNG** liegen mit **1.053.587,98 €** (Vorjahr 1.112.895,38 €) über dem Planansatz von rd. 1.034 T€. Die Abweichung zum Vorjahr begründet sich im Wesentlichen bei den geringeren ausfallenden Abschreibungen auf Bauten auf fremdem Grund und Boden / soziale Einrichtungen (rd. 69 T€), Abschreibungen auf unbebaute Grundstücke und grundstücksgleiche Rechte (rd. 4 T€) und Abschreibungen auf Maschinen und technische Anlagen (rd. 3 T€). Dagegen fielen die Abschreibungen auf Betriebs- und Geschäftsausstattungen (rd. 11 T€), Abschreibungen auf immaterielle Vermögensgegenstände aus geleisteten Zuwendungen (rd. 3 T€) und die Aufwendungen auf Straßen, Wege, Plätze und Verkehrslenkungsanlagen (rd. 2 T€) höher als im Vorjahr aus.

Die **ZUWENDUNGEN, UMLAGEN UND SONSTIGE TRANSFERAUFWENDUNGEN** liegen mit **7.752.519,47 €** (Vorjahr 7.857.928,22 €) über dem Planansatz von rd. 7.296 T€. Die Abweichungen zum Vorjahr entstanden durch geringere Zuwendungen an Personalkosten - Pflicht- (rd. 191 T€) und Aufwendungen der Gewerbesteuerumlage (rd. 7 T€). Dagegen fielen die Aufwendungen für allgemeine Umlagen an Gemeindeverbände / Landkreise (rd. 57 T€), Aufwendungen für allgemeine Umlagen an Gemeindeverbände / Verbandsgemeinden (rd. 13



T€), Zuweisungen und Zuschüsse für lfd. Zwecke/Sachkosten (rd. 12 T€), Zuweisungen und Zuschüsse für laufende Zwecke / an Sonstige (rd. 8 T€) und die Zuweisungen für lfd. Zwecke/Personalkosten -freiwillig- (rd. 2 T€) höher als im Vorjahr aus.

Die **SONSTIGEN LAUFENDEN AUFWENDUNGEN** sind mit **502.420,82 €** gegenüber dem Vorjahr von 465.654,76 € gestiegen und liegen mit rd. 153 T€ über dem Planwert von rd. 348 T€. Die höher ausfallenden Aufwendungen gegenüber dem Vorjahr setzen sich im Wesentlichen bei den sonstigen Aufwendungen für die Inanspruchnahme von Rechten und Diensten (rd. 34 T€), Geschäftsaufwendungen / Sonstiges (rd. 16 T€), Geschäftsaufwendungen sonstige für Schülerfahrten (rd. 13 T€), Sonstige laufende Aufwendungen / sonstige laufende Aufwendungen der Verwaltungstätigkeit / Sonstige (rd. 7 T€), Aufwendungen für Bücher (rd. 5 T€), Aufwendungen für Datenverarbeitung / Sonstige (rd. 4 T€), Aufwendungen für Schulbedarf -Verwendung Papiergeld- (rd. 3 T€) und den Aufwendungen für Beiträge zu Wirtschaftsverbänden, Berufsvertretungen und Vereinen (rd. 2 T€) zusammen. Dagegen fielen die Aufwendungen für sonstige Beiträge (rd. -20 T€), Aufwendungen für die Gewährleistung der Sicherheit auf gemeindeeigenen Straßen -z. B. Ölspurbeseitigung- (rd. -7 T€) und Zuwendungen an Fraktionen (rd. -2 T€) geringer als im Vorjahr aus. Weitere geringere Abweichungen zum Vorjahr begründen sich aus den Anpassungsbuchungen der Einzel- und Pauschalwertberichtigungen (rd. +46 T€) zum Bilanzstichtag, die in der Planung nicht berücksichtigt wurden, sowie den Niederschlagungen von Forderungen (rd. -50 T€), den Einstellungen und Zuschreibungen in die Sonderposten (rd. -15 T€) und aus den Verlusten aus dem Abgang von Gegenständen des Anlagevermögens.

Die **ZINS- UND SONSTIGEN FINANZAUFWENDUNGEN** fielen mit **53.172,93 €** gegenüber dem Vorjahr von 69.166,54 € geringer aus und liegen mit rd. 46 T€ unter dem Planwert von 99 T€.

## ÜBERSICHT: PLAN- / IST-ABWEICHUNGEN AUFWENDUNGEN

Die Ergebnisverbesserung / -verschlechterung gegenüber dem Planansatz resultiert bei den Aufwendungen hauptsächlich aus:

	Plan	Ist	Abweichung
Personal- und Versorgungsaufwendungen	1.990.100,00 €	1.846.276,75 €	-143.823,25 €
Aufwendungen für Sach- und Dienstleistungen	1.358.550,00 €	1.144.172,97 €	-214.377,03 €
Abschreibungen auf immaterielle Vermögensgegenstände des Anlagevermögens	1.034.150,00 €	1.053.587,98 €	19.437,98 €
Zuwendungen, Umlagen und sonstige Transferaufwendungen	7.296.850,00 €	7.752.519,47 €	455.669,47 €
Sonstige laufende Aufwendungen	348.500,00 €	502.420,82 €	153.920,82 €
Zins- und sonstige Finanzaufwendungen	99.450,00 €	53.172,93 €	-46.277,07 €



## 6.1.5. FINANZRECHNUNG / FINANZENTWICKLUNG

Während die Ergebnisrechnung auch nichtzahlungswirksame Vorgänge (z. B. Abschreibungen beinhaltet, werden in der Finanzrechnung alle zahlungswirksamen Vorgänge (Ein- und Auszahlungen) dargestellt. Hier werden nicht nur Zahlungen für den laufenden Betrieb, sondern auch für Investitionen aufgezeigt und die Finanzierungsquellen (z. B. Kreditaufnahmen). Diese Planungskomponente kommt im klassischen kaufmännischen Rechnungswesen in der Regel nicht vor. Sie trägt den besonderen Anforderungen des Umgangs mit öffentlichen Geldern Rechnung.

Die Finanzrechnung wird immer Abweichungen gegenüber der Ergebnisrechnung aufweisen. Ein analytischer Vergleich der Finanz- und Ergebnisrechnung ist daher wenig sinnvoll. Abweichungen ergeben sich insbesondere durch die in der Finanzrechnung nicht vorhandenen Erträge aus der Auflösung von Sonderposten, Aufwendungen für Abschreibungen sowie den Aufwendungen und Erträgen aus der Auflösung bzw. Bildung von Rückstellungen. Weitere Unterschiede sind zwangsläufig durch die auf die Periode (Haushaltsjahr – Kalenderjahr) bezogenen Rechnungsabgrenzungen gegeben.

Hier machen sich auch die Auswirkungen der periodengerechten Buchungen bemerkbar. Während in der Ergebnisrechnung die Buchungen periodengerecht abgebildet werden, werden in der Finanzrechnung die tatsächlichen Zahlungsströme abgebildet. Die Finanzrechnung zeigt als Liquiditätsbetrachtung die vorhandenen Finanzmittel auf.

Der **FINANZMITTELBESTAND** hat sich in 2022 um 186.209,33 € durch die Abnahme der Forderung gegenüber der Verbandsgemeindekasse Maxdorf auf **3.793.297,28 €** gegenüber dem Bestand zum 01.01.2022 (3.979.506,61 €) vermindert.



Diese Veränderung des Finanzmittelbestands ergibt sich im Wesentlichen dabei aus den drei nachfolgend dargestellten Finanzmittelflüssen:

Im **FINANZMITTELFLUSS AUS DER VERWALTUNGSTÄTIGKEIT** ergibt sich ein Mittelabfluss von 817.331,51 € (Vorjahr 906.912,64 €). Hierzu wird der Jahresüberschuss von rd. 246 T€ um Erträge und Aufwendungen bereinigt, die nicht zahlungswirksam sind. Insbesondere die Abschreibungen i. H. v. rd. 1.053 T€ abzüglich der Erträge aus der Auflösung der Sonderposten i. H. v. rd. 551 T€ sind dabei bedeutsam. Eine weitere Bereinigung der Finanzmittel erfolgt durch die Veränderungen von Positionen der Vermögensrechnung, die zu Ein- und Auszahlungen führten, ohne sich in gleicher Höhe auf das Ergebnis ausgewirkt zu haben (z. B. Anschaffungen und Verkäufe, erhaltene und gezahlte Zuschusszahlungen/Transferleistungen). Einen zusätzlichen Bereinigungsposten stellen die Rückstellungen dar. Sie haben sich um rd. 47 T€ gegenüber dem Vorjahressaldo erhöht. Diese Zunahme der Rückstellungen verbessert den Finanzmittelfluss, da die Rückstellungen aufwandswirksam sind und sich belastend auf das Jahresergebnis auswirken, aber noch nicht zu einer Auszahlung führten. Mit der Auszahlung der zurückgestellten Beträge ist erst in späteren Jahren zu rechnen.

Im **FINANZMITTELFLUSS AUS INVESTITIONSTÄTIGKEIT** findet ein Finanzmittelabfluss i. H. v. - 343.562,28 € (Vorjahr 487.214,35 €) statt. Die Auszahlungen für Investitionen liegen mit rd. 409 T€ deutlich unter dem Planansatz von rd. 2.491 T€. Den Auszahlungen entgegen konnten Einzahlungen aus Beiträgen und ähnlichen Entgelten rd. 66 T€ realisiert werden.

Der **FINANZMITTELFLUSS AUS FINANZIERUNGSTÄTIGKEIT** zeigt einen Finanzmittelabfluss i. H. v. 424.449,73 € (Vorjahr -1.347.350,78 €). Dies begründet sich im Wesentlichen durch die Auszahlungen zur Tilgung von Investitionskrediten von rd. 609 T€ und der Abnahme von Forderungen gegenüber der Verbandsgemeinde von rd. 186 T€.





## ERLÄUTERUNG BZW. DARSTELLUNG DER FINANZIERUNGSTÄTIGKEIT

F8. Summe der laufenden Einzahlungen aus Verwaltungstätigkeit	11.898.606,48 €
F15. Summe der laufenden Auszahlungen aus Verwaltungstätigkeit	<u>11.081.274,97 €</u>
F16. Saldo der laufenden Ein- und Auszahlungen aus Verwaltungstätigkeit	817.331,51 €
F17. Zins- und sonstige Finanzeinzahlungen	4.399,17 €
F18. Zins- und sonstige Finanzauszahlungen	<u>53.718,67 €</u>
F19. Saldo der Zins- und der sonstigen Finanzein- und -auszahlungen	-49.319,50 €
<b>F20. Saldo der ordentlichen Ein- und Auszahlungen</b>	<b>768.012,01 €</b>
F27. Summe der Einzahlungen aus Investitionstätigkeit	66.030,82 €
F32. Summe der Auszahlungen aus Investitionstätigkeit	<u>409.593,10 €</u>
F33. Saldo der Ein- und Auszahlungen aus Investitionstätigkeit	-343.562,28 €
<b>F34. Finanzmittelüberschuss / Finanzmittelfehlbetrag</b>	<b>424.449,73 €</b>
F35. Aufnahme von Investitionskrediten	0,00 €
F36. Tilgung von Investitionskrediten	<u>609.278,43 €</u>
F37. Saldo der Ein- und Auszahlungen aus Investitionskrediten	-609.278,43 €
F41a. Einzahlungen aus durchlaufenden Geldern	270.708,25 €
F41b. Auszahlungen aus durchlaufenden Geldern	<u>272.088,88 €</u>
F41. Saldo durchlaufender Gelder	-1.380,63 €
<b>F43. Veränderung der liquiden Mittel (einschl. durchlaufende Gelder)</b>	<b>-186.209,33 €</b>
F40. Saldo der Ein- und Auszahlungen aus Finanzierungstätigkeit	-424.449,73 €
F38a. Einzahlungen Forderungen Einheitskasse	186.209,33 €





## 6.1.6. HAUSHALTAUSGLEICH

Nach § 18 Abs. 2 GemHVO ist der Haushalt in der Rechnung ausgeglichen, wenn:

1. die Ergebnisrechnung mindestens ausgeglichen ist,
2. in der Finanzrechnung der Saldo der ordentlichen und außerordentlichen Ein- und Auszahlungen gemäß § 2 Abs. 1 Satz 1 Posten F23 ausreicht, um die Auszahlungen zur planmäßigen Tilgung von Investitionskrediten zu decken, soweit die Auszahlungen zur planmäßigen Tilgung von Investitionskrediten nicht anderweitig gedeckt sind, und
3. in der Bilanz kein negatives Eigenkapital („Nicht durch Eigenkapital gedeckter Fehlbetrag“) ausgewiesen ist.

### DER HAUSHALTAUSGLEICH WURDE IM HAUSHALTSJAHR 2022 ERREICHT.

Die **ERGEBNISRECHNUNG** schließt mit einem Jahresüberschuss von 246.019,00 € ab. Gegenüber der Haushaltssatzung 2022, welcher ein Jahresfehlbetrag von 747.050,00 € vorsah, ergibt sich eine Verbesserung Ist gegenüber Plan. Der Haushaltsausgleich wurde erreicht.

In der **FINANZRECHNUNG** hat sich der Saldo der ordentlichen und außerordentlichen Ein- und Auszahlungen mit 768.012,01 € gegenüber dem Planansatz von -300.500,00 € verbessert. Die ordentlichen und außerordentlichen Ein- und Auszahlungen reichen aus, um die Auszahlungen zur planmäßigen Tilgung von Investitionskrediten zu decken.

Die vorgesehene Kreditermächtigung in Höhe von 1.790.000,00 € für die Finanzierung von Investitionen und Investitionsförderungsmaßnahmen wurde im Haushaltsjahr 2022 nicht in Anspruch genommen. Der Haushalt ist in der Rechnung ausgeglichen.

In der **BILANZ** wird ein positives Eigenkapital ausgewiesen, d. h. die Voraussetzungen in der Bilanz wurden erfüllt.

Der Haushaltsausgleich der Ortsgemeinde Maxdorf wurde in der Jahresrechnung 2022 gemäß § 18 Abs. 2 GemHVO erreicht.



## 6. 2. VERLAUF UND ANALYSE DER VERMÖGENS-, ERTRAGS- UND FINANZLAGE

### 6. 2. 1. KENNZAHLEN ZUR VERMÖGENS-, FINANZ- UND ERTRAGSLAGE

Unter dem Begriff kommunale Bilanzanalyse versteht man die methodische Untersuchung von Kommunalverwaltungen hinsichtlich ihrer derzeitigen und zukünftigen wirtschaftlichen Lage anhand des doppischen Jahresabschlusses, welcher sich aus der Bilanz, der Ergebnisrechnung und der Finanzrechnung sowie dem Anhang und Rechenschaftsbericht zusammensetzt.

Zur Verdeutlichung des Inhalts aus der Bilanz und zur deutlicheren Vergleichbarkeit der einzelnen Jahre bedient man sich im Rahmen der Bilanzanalyse verschiedener Kennzahlen. Diese Kennzahlen verdichten die Daten des Abschlusses und ermöglichen somit bessere Aussagen.

Die **VERMÖGENSLAGE** soll darüber informieren wie „reich bzw. arm“ die Gemeinde ist, d. h. wie hoch der Saldo zwischen den Vermögensposten und den Schulden ist. Die Schlussbilanz zum 31.12. jedes Haushaltsjahres bildet die Vermögenslage ab. Das Vermögen eines Unternehmens wird auf der Aktivseite der Bilanz dargestellt. Demnach bezieht sich die Analyse der Vermögenslage auf die Struktur der Aktivseite der Bilanz. Diese wird nach der Dauer der Vermögensbindung gegliedert. Hierbei wird zwischen Anlagevermögen und Umlaufvermögen unterschieden. Das Anlagevermögen ist dazu bestimmt, dauerhaft dem Betrieb zu dienen. Demgegenüber steht das Umlaufvermögen nur für eine begrenzte Zeit dem Unternehmen zur Verfügung. Aus der Struktur des Vermögens können Rückschlüsse auf die Kapitalintensität und die kurzfristige Liquidierbarkeit des Vermögens gezogen werden.

Die Darstellung der **FINANZLAGE** soll über die Herkunft und die Verwendung der in der Kommune eingesetzten Finanzmittel Auskunft geben und über die Liquidität informieren. Das Instrument zur Darstellung der Finanzlage ist die zeitraumbezogene Finanzrechnung.

Die Darstellung der **ERTRAGSLAGE** soll darüber informieren, in welchem Umfang und aus welchen Gründen sich das Reinvermögen (Eigenkapital) innerhalb eines Haushaltsjahres verändert hat. Die Ertragslage wird über die zeitraumbezogene Ergebnisrechnung abgebildet.

Die erarbeiteten Kennzahlen zur Analyse der Vermögens-, Ertrags- und Finanzlage, die künftig in jeden Jahresabschluss aufgenommen werden sollten, dienen den kurz- und mittelfristigen Vergleichen. Langfristig bietet die vereinheitlichte Darstellung in den Jahresabschlüssen den Einstieg in den interkommunalen Vergleich.

Um ein Bild der Vermögens-, Ertrags- und Finanzlage der Ortsgemeinde Maxdorf zu erhalten, werden im Folgenden ausgewählte wesentliche Kennzahlen, die sich aus der Gegenüberstellung der absoluten Zahlen ergeben, ausgewiesen und erläutert.



### ANLAGENINTENSITÄT

Anlagen binden langfristig Kapital und verursachen erhebliche fixe Kosten, wie Abschreibungen, Instandhaltungskosten, Zinskosten u. a., die unabhängig von der Beschäftigungs- und Ertragslage kontinuierlich anfallen. Es ist daher verständlich, dass eine hohe Anlagenintensität auch die Anpassungsfähigkeit einer Gemeinde an Konjunkturschwankungen sowie Einnahmenrückgängen vermindert. Je geringer die Anlagenintensität ist, umso besser kann auf solche Schwankungen reagiert werden, da der Fixkostenanteil, der den Ergebnishaushalt belastet, geringer ausfällt.

$$\text{Anlagenintensität} = \frac{\text{Anlagevermögen} \times 100}{\text{Bilanzsumme}}$$

$$\text{ANLAGEINTENSITÄT} = \frac{64.127 \text{ T€} \times 100}{68.381 \text{ T€}} = 93,78 \%$$

Durch die hohe Anlagenintensität von rd. 94 % hat die Ortsgemeinde einen relativ hohen Fixkostenanteil, der sich auf den Ergebnishaushalt auswirkt.

### EIGENKAPITALQUOTE

Die Eigenkapitalquote ist eine Bilanzkennzahl, die beschreibt, wie hoch der Anteil des Eigenkapitals am Gesamtkapital ist. Sie gibt Auskunft über die Kapitalkraft und somit über die wirtschaftliche Stabilität. Grundsätzlich kann man sagen, je höher die Eigenkapitalquote ist, umso geringer ist die Wahrscheinlichkeit einer Überschuldung.

$$\text{Eigenkapitalquote} = \frac{\text{Eigenkapital} \times 100}{\text{Bilanzsumme}}$$

$$\text{EIGENKAPITALQUOTE} = \frac{57.015 \text{ T€} \times 100}{68.381 \text{ T€}} = 83,38 \%$$

Mit einer Eigenkapitalquote von 83 % ist für die Ortsgemeinde Maxdorf eine gute Grundlage für die wirtschaftliche Stabilität gegeben.

### VERSCHULDUNGSGRAD

Der Verschuldungsgrad zeigt an, in welchem Verhältnis das Fremdkapital zum Eigenkapital steht. Je geringer die Eigenkapitalquote, desto höher der Verschuldungsgrad.



$$\begin{aligned} \text{Verschuldungsgrad} &= \frac{\text{Fremdkapital} \times 100}{\text{Eigenkapital}} \\ \text{VERSCHULDUNGSGRAD} &= \frac{798 \text{ T€} \times 100}{57.015 \text{ T€}} = 1,40 \% \end{aligned}$$

Der Verschuldungsgrad der Ortsgemeinde ist in Bezug zum Eigenkapital sehr gering.

### ABSCHREIBUNGSINTENSITÄT

Die Kennzahl Abschreibungsintensität zeigt den Anteil der Abschreibungen an den gesamten Aufwendungen an. Dieser Kostenanteil des gebundenen Kapitals ist relativ fix und nicht zu beeinflussen (Ausnahme: Zu- und Abgänge).

$$\begin{aligned} \text{Abschreibungsintensität} &= \frac{\text{Abschreibungen auf das AV} \times 100}{\text{Ordentliche Aufwendungen}} \\ \text{ABSCHREIBUNGSINTENSITÄT} &= \frac{1.053 \text{ T€} \times 100}{12.298 \text{ T€}} = 8,57 \% \end{aligned}$$

Für die Ortsgemeinde stellen somit rd. 8 % fixe Aufwendungen für Abschreibungen von den Gesamtaufwendungen dar.

### ABSCHREIBUNGSQUOTE UND ABSCHREIBUNGSLASTQUOTE

Als **ABSCHREIBUNGSQUOTE** versteht man den relativen Anteil der Abschreibungen auf das gesamte Anlagevermögen und gibt damit die durchschnittliche Nutzungsdauer der Vermögensgegenstände an.

Die Kennzahl **ABSCHREIBUNGSLASTQUOTE** zeigt, gemessen an den Anschaffungs- und Herstellungskosten, das Verhältnis zwischen den bilanziellen Abschreibungen und den Erträgen aus der Auflösung von Sonderposten im Haushaltsjahr an.

$$\begin{aligned} \text{Abschreibungsquote} &= \frac{\text{Abschreibungen auf das AV} \times 100}{\text{Gesamtes Anlagevermögen}} \\ \text{ABSCHREIBUNGSQUOTE} &= \frac{1.053 \text{ T€} \times 100}{64.127 \text{ T€}} = 1,65 \% \end{aligned}$$

Die durchschnittliche Nutzungsdauer der Vermögensgegenstände ist bei der Ortsgemeinde relativ lang. Wobei hier auch nicht abschreibungsrelevante Anlagegüter berücksichtigt wurden.



Abschreibungslastquote =  $\frac{\text{Abschreibungen auf das AV}}{\text{Erträge aus der Auflösung von Sonderposten}} \times 100$

**ABSCHREIBUNGSLASTQUOTE** =  $\frac{1.053 \text{ T€} \times 100}{551 \text{ T€}} = 191,11 \%$

Die Abschreibungslasten liegen sehr deutlich über den Erträgen aus der Auflösung von Sonderposten. Die Quote von rd. 191 % sagt aus, dass die Auflösung von Sonderposten bei Weitem nicht ausreicht um die Abschreibungen zu neutralisieren.

### PERSONALINTENSITÄT

Die Personalintensität zeigt das Verhältnis von Personalaufwendungen zu den Gesamtaufwendungen.

Personalintensität =  $\frac{\text{Personalaufwendungen}}{\text{ordentliche Aufwendungen}} \times 100$

**PERSONALINTENSITÄT** =  $\frac{1.846 \text{ T€} \times 100}{12.298 \text{ T€}} = 15,01 \%$

### KOSTENDECKUNGSGRAD

Der Kostendeckungsgrad bezeichnet das Verhältnis von Erlösen zu den Aufwendungen. Ist der Kostendeckungsgrad größer als 100% wurde ein Gewinn erwirtschaftet, ist er kleiner ist ein Verlust entstanden.

Kostendeckungsgrad =  $\frac{\text{Erlöse}}{\text{Aufwand}} \times 100$

**KOSTENDECKUNGSGRAD** =  $\frac{12.610 \text{ T€} \times 100}{12.298 \text{ T€}} = 102,54 \%$



## UMLAGEBELASTUNG UND UMLAGEQUOTE

Die **UMLAGEBELASTUNG** zeigt auf, wie hoch der Anteil der Umlage an den Gesamtausgaben ist. Die **UMLAGEQUOTE** hingegen weist darauf hin, wie viel Erträge hierfür realisiert werden müssen.

DIE UMLAGESÄTZE WURDEN ANHAND DER ERGEBNISRECHNUNG 2022 BERECHNET.

VG-Umlagen	34,0 %
Kreis-Umlagen	42,5 %

$$\begin{aligned} \text{Umlagebelastung} &= \frac{\text{Umlageaufwand} \times 100}{\text{Gesamtaufwand}} \\ \text{UMLAGEBELASTUNG} &= \frac{7.268 \text{ T€} \times 100}{12.298 \text{ T€}} = 59,10 \% \end{aligned}$$

$$\begin{aligned} \text{Umlagequote} &= \frac{\text{Umlageaufwand} \times 100}{\text{Gesamteinnahmen}} \\ \text{UMLAGEQUOTE} &= \frac{7.268 \text{ T€} \times 100}{12.610 \text{ T€}} = 57,64 \% \end{aligned}$$



## 6. 2. 2. VORGÄNGE VON BESONDERER BEDEUTUNG, DIE NACH DEM SCHLUSS DES HAUSHALTSJAHRES EINGETRETEN SIND

Nach Ablauf des Haushaltsjahres 2022 sind über die bisher oben dargestellten Vorgänge hinaus keine Ereignisse eingetreten, die für die Ortsgemeinde Maxdorf von wesentlicher Bedeutung sind und die zu einer veränderten Beurteilung der Lage der Ortsgemeinde Maxdorf führen könnten.

## 6. 2. 3. CHANCEN UND RISIKEN

Der **Doppelhaushalt 2021 / 2020** wurde am 11.03.2021 vom Ortsgemeinderat beschlossen und am 30.04.2021 von der Aufsichtsbehörde genehmigt. Für 2022 wies der Haushaltsplan einen Jahresfehlbetrag von 747.050,00 € aus. Die Kreditermächtigungen für Investitionen und Investitionsförderungsmaßnahmen wurden 2022 auf 1.790.000,00 € festgesetzt. Eine Verpflichtungsermächtigung, für die in künftigen Haushaltsjahren voraussichtlich Investitionskredite aufgenommen werden müssen, wurde für das Jahr 2022 auf 3.000.000,00 € festgesetzt.

Die Ortsgemeinde Maxdorf konnte im Haushaltsjahr 2022 auf Darlehensaufnahmen durch Verschiebungen diverser Maßnahmen vermeiden und aufgrund der äußerst positiven Entwicklung des Steueraufkommens, die Aufnahme von Kassenkrediten umgehen und hat dadurch den Schuldenstand reduzieren können. Der Kassenbestand zum 31.12.2021 hat sich im Haushaltsjahr 2022 um 186.209,33 € auf 3.793.297,28 € zum 31.12.2022 gemindert.

In den vergangenen Jahren haben die wirtschaftlichen Folgen der Corona-Pandemie den Haushalt der Ortsgemeinde Maxdorf vor große Herausforderungen gestellt. Der Haushalt ist im vergangenen Jahr formal im Gleichgewicht geblieben und konnte das Vorjahresergebnis halten. Die Entwicklung der Haushalte in den Folgejahren ist nicht einfach zu prognostizieren. Hinzu kommen noch die Ungewissheiten, welche weiteren wirtschaftliche Folgen der Angriffskrieg Russlands gegen die Ukraine haben wird und wie die Wirtschaft auf die geldpolitischen Antworten auf die Inflation reagiert. Bisher hat sich der Ukraine-Krieg wirtschaftlich und fiskalisch insbesondere durch erhöhte Energie- und Rohstoffpreise und entsprechende Folgewirkungen, steigende Sozialausgaben für Flüchtlinge, sowie angekündigte Mehrausgaben für Rüstung bemerkbar gemacht. Neben den steigenden Ausgaben im Sozialbereich, mehr Empfänger und höhere Kosten der Unterkunft, sind auch deutliche Auswirkungen der Energiepreise auf den Sachaufwand zu erwarten.

Der Haushalt der Ortsgemeinde Maxdorf wird in den folgenden Jahren auch von Einnahmeverlusten betroffen sein und höhere Aufwendungen sind bei den Sach- und Dienstleistungen, aufgrund der geplanten Preissteigerungen der Energiekosten (Öl, Gas, Strom) und steigende Sozialausgaben für die Aufnahme von mehr Flüchtlingen, zu erwarten.



## 6.2.4. BESONDERE GESCHÄFTSRISIKEN

Die Aussichten für die kommenden Jahre sind auch weiterhin sehr schwierig zu beurteilen, Einflüsse auf die künftige Haushaltswirtschaft ergeben sich insbesondere aus dem politischen und gesamtwirtschaftlichen Umfeld.

Konjunkturelle Effekte beeinflussen sowohl die Ertrags- als auch die Aufwandseite. Inwieweit mit einem weiteren Ansteigen der Erträge, insbesondere bei der Gewerbesteuer, gerechnet werden kann, ist nicht vorhersehbar.

### ERTRAGSENTWICKLUNG

Die ordentlichen Erträge belaufen sich im Jahr 2022 auf 12.610.670,65 €.

Die wesentlichen Erträge ergeben sich aus **Steuern und ähnlichen Abgaben** i. H. v. rd. 10.084 T€, die sich hauptsächlich aus den Gemeindeanteilen an der Einkommensteuer, Gemeindeanteilen an der Umsatzsteuer, der Gewerbesteuer, der Grundsteuer und der Hundesteuer zusammensetzen. Der Anteil dieser Einnahmen beträgt 80,15 % am Gesamtaufkommen. Dabei entfallen auf die Gewerbesteuer rd. 3.441 T€ und auf den Gemeindeanteil an der Einkommensteuer rd. 4.641 T€.

Das Risiko der Ortsgemeinde Maxdorf besteht insbesondere darin, dass deren Finanzierung auf eine gewisse Abhängigkeit von nur zwei großen Ertragsquellen aufgebaut ist und zudem die Ortsgemeinde über deren Einnahmeentwicklung keinerlei Einfluss ausüben kann. Das Gewerbesteueraufkommen ist von der konjunkturellen Entwicklung abhängig und unterliegt daher naturgemäß Schwankungen. Die Mehreinnahmen aus den Gemeindeanteilen an der Einkommensteuer sind ebenfalls nicht konstant, zwar zeichnen sich hier jährlich Steigerungen ab, jedoch ist ebenfalls eine Abhängigkeit zur Einkommensentwicklung und Konjunktur gegeben.





## ZUSAMMENFASSUNG

Das Rechnungsergebnis ist im Jahr 2022 besser ausgefallen als in der ursprünglichen Planung dargestellt. Ein Haushaltsausgleich wurde im Jahr 2022 erreicht. Der in der Ergebnisrechnung ausgewiesene Jahresüberschuss in Höhe von 246.019,00 € ist zu den vorhanden Jahresüberschüssen der vergangenen Jahre zu addieren (vgl. Bilanzposition 1.3 auf der Passivseite). In der Finanzrechnung hat sich der Saldo der ordentlichen und außerordentlichen Ein- und Auszahlungen mit 768.012,01 € gegenüber dem Planansatz von -300.500,00 € verbessert. Die Auszahlungen zur planmäßigen Tilgung von Investitionskrediten (rd. 609 T€) werden hiermit gedeckt.

Maxdorf, den 04.09.2023

aufgestellt:

(Werner Baumann)  
Ortsbürgermeister

(Michael Burchart)  
Kämmerer



## 7. ANLAGENÜBERSICHT

GEMÄß § 50 GEMHVO

(DARSTELLUNG DES MUSTERS 20 ZU § 50 GEMHVO)



Anlagenpiegel - insgesamt		Anschaffungs- und Herstellungskosten					Abschreibungen / Wertberichtigungen						Restbuchwerte		Kennzahlen	
Posten des Anlagevermögens	Bezeichnung	Stand zum 31.12. Haushaltsvorjahr	Zugänge im Haushaltsjahr	Abgänge im Haushaltsjahr	Umbuchungen/Umgliederungen im Haushaltsjahr	Stand zum 31.12. Haushaltsjahr	aufgelaufene Abschreibungen zum 31.12. Haushaltsvorjahr	Zuschreibungen im Haushaltsjahr	Abschreibungen im Haushaltsjahr	Umbuchungen/Umgliederungen im Haushaltsjahr	aufgelaufene Abschreibungen auf Abgänge	Abschreibungen zum 31.12. Haushaltsjahr	Restbuchwerte am Ende des Haushaltsjahres	Restbuchwerte am Ende des Haushaltsvorjahres	Durchschn. Abschreibungssatz	Durchschn. Restbuchwert
1		€	€	€	€	€	€	€	€	€	€	€	€	€	v. H.	v. H.
		2	3	4	5	6	7	8	9	10	11	12	13	14	15	16
<b>1.1.</b>	<b>Immaterielle Vermögensgegenstände</b>															
1.1.1.	Gewerbliche Schutzrechte und ähnliche Rechte und Werte sowie Lizenzen an solchen Rechten und Werten	6.818,03				6.818,03	6.641,03		98,00			6.739,03	79,00	177,00	1,44	1,16
1.1.2.	Geleistete Zuwendungen	2.565.324,94	194.407,23			2.759.732,17	631.884,94		73.702,23			705.587,17	2.054.145,00	1.933.440,00	2,67	74,43
1.1.3.	Gezahlte Investitionszuschüsse	1.296.332,35				1.296.332,35	586.854,35		46.290,00			633.144,35	663.188,00	709.478,00	3,57	51,16
<b>1.1.</b>	<b>Gesamt:</b>	<b>3.868.475,32</b>	<b>194.407,23</b>			<b>4.062.882,55</b>	<b>1.225.380,32</b>		<b>120.090,23</b>			<b>1.345.470,55</b>	<b>2.717.412,00</b>	<b>2.643.095,00</b>	<b>2,96</b>	<b>66,88</b>
<b>1.2.</b>	<b>Sachanlagen</b>															
1.2.1.	Wald, Forsten	169.180,64				169.180,64							169.180,64	169.180,64		100,00
1.2.2.	Sonstige unbebaute Grundstücke und grundstücksgleiche Rechte	6.443.460,76	2.562,50	12.404,73	1.250,13	6.434.868,66	201.611,79		12.984,00			214.595,79	6.220.272,87	6.241.848,97	0,20	96,67
1.2.3.	Bebaute Grundstücke und grundstücksgleiche Rechte	5.209.185,15				5.209.185,15	3.258,38		275,00			3.533,38	5.205.651,77	5.205.926,77		99,93
1.2.4.	Infrastrukturvermögen	56.132.327,49	111.521,74		-1.250,13	56.242.599,10	16.491.362,77		544.134,48			17.035.497,25	39.207.101,85	39.640.964,72	0,97	69,71
1.2.5.	Bauten auf fremden Grund und Boden	13.878.993,38	79.180,68			13.958.174,06	3.568.626,96		283.727,56			3.852.354,52	10.105.819,54	10.310.366,42	2,03	72,40
1.2.6.	Kunstgegenstände	14.604,60				14.604,60	4.172,60		1.321,00			5.493,60	9.111,00	10.432,00	9,05	62,38
1.2.7.	Maschinen, technische Anlagen, Fahrzeuge	468.700,11				468.700,11	329.638,11		23.008,00			352.646,11	116.054,00	139.062,00	4,91	24,76
1.2.8.	Betriebs- und Geschäftsausstattung	1.034.504,37	19.530,71	1.816,13		1.052.218,95	758.422,37		68.025,71		1.812,13	824.635,95	227.583,00	276.082,00	6,46	21,63
1.2.9.	Pflanzen, Tiere	1.058,21				1.058,21	1.035,21		22,00			1.057,21	1,00	23,00	2,08	0,09
<b>1.2.</b>	<b>Gesamt:</b>	<b>83.352.014,71</b>	<b>212.795,63</b>	<b>14.220,86</b>		<b>83.550.589,48</b>	<b>21.358.128,19</b>		<b>933.497,75</b>		<b>1.812,13</b>	<b>22.289.813,81</b>	<b>61.260.775,67</b>	<b>61.993.886,52</b>	<b>1,12</b>	<b>73,32</b>



Anlagenpiegel - insgesamt		Anschaffungs- und Herstellungskosten					Abschreibungen / Wertberichtigungen						Restbuchwerte		Kennzahlen	
Posten des Anlagevermögens	Bezeichnung	Stand zum 31.12. Haushaltsvorjahr	Zugänge im Haushaltsjahr	Abgänge im Haushaltsjahr	Umbuchungen/Umgliederungen im Haushaltsjahr	Stand zum 31.12. Haushaltsjahr	aufgelaufene Abschreibungen zum 31.12. Haushaltsvorjahr	Zuschreibungen im Haushaltsjahr	Abschreibungen im Haushaltsjahr	Umbuchungen/Umgliederungen im Haushaltsjahr	aufgelaufene Abschreibungen auf Abgänge	Abschreibungen zum 31.12. Haushaltsjahr	Restbuchwerte am Ende des Haushaltsjahres	Restbuchwerte am Ende des Haushaltsvorjahres	Durchschn. Abschreibungssatz	Durchschn. Restbuchwert
		€	€	€	€	€	€	€	€	€	€	€	€	€	v. H.	v. H.
1		2	3	4	5	6	7	8	9	10	11	12	13	14	15	16
<b>1.3.</b>	<b>Finanzanlagen</b>															
1.3. 5.	Sondervermögen, Zweckverbände, Anstalten des öffentlichen Rechts, rechtsfähige kommunale Stiftungen	147.778,77				147.778,77							147.778,77	147.778,77		100,00
1.3. 7.	Sonstige Wertpapiere des Anlagevermögens	1.050,00				1.050,00							1.050,00	1.050,00		100,00
1.3. 8.	Sonstige Ausleihungen															
<b>1. 3.</b>	<b>Gesamt:</b>	<b>148.828,77</b>				<b>148.828,77</b>							<b>148.828,77</b>	<b>148.828,77</b>		<b>100,00</b>
	<b>Gesamt:</b>	<b>87.369.318,80</b>	<b>407.202,86</b>	<b>14.220,86</b>		<b>87.762.300,80</b>	<b>22.583.508,51</b>				<b>1.812,13</b>	<b>23.635.284,36</b>	<b>64.127.016,44</b>	<b>64.785.810,29</b>	<b>1,20</b>	<b>73,07</b>



## 8. SONDERPOSTENÜBERSICHT



## SONDERPOSTENSPIEGEL

		Zuschuss					Auflösungen						Restbuchwerte		Kennzahlen	
Posten des Anlagevermögens	Bezeichnung	Stand zum 31.12. Haushaltsvorjahr	Zugänge im Haushaltsjahr	Abgänge im Haushaltsjahr	Umbuchungen/Umgliederungen im Haushaltsjahr	Stand zum 31.12. Haushaltsjahr	aufgelaufene Auflösungen zum 31.12. Haushaltsvorjahr	Zuschreibungen im Haushaltsjahr	Auflösungen im Haushaltsjahr	Umbuchungen/Umgliederungen im Haushaltsjahr	aufgelaufene Auflösungen auf Abgänge	Auflösungen zum 31.12. Haushaltsjahr	Restbuchwerte am Ende des Haushaltsjahres	Restbuchwerte am Ende des Haushaltsvorjahres	Durchschn. Aufl.-satz	Durchschn. Restbuchwert
		€	€	€	€	€	€	€	€	€	€	€	€	€	v. H.	v. H.
1		2	3	4	5	6	7	8	9	10	11	12	13	14	15	16
23131000	Zuwendungen von Eigenbetrieben	2.289.819,61				2.289.819,61	1.177.678,61		65.428,00			1.243.106,61	1.046.713,00	1.112.141,00	2,86	45,71
23142000	Zuwendungen vom Land	2.969.215,35				2.969.215,35	732.084,60		73.953,75			806.038,35	2.163.177,00	2.237.130,75	2,49	72,85
23143000	Zuwendungen von Gemeinden	708.459,91				708.459,91	133.863,46		8.696,00			142.559,46	565.900,45	574.596,45	1,23	79,88
23144000	Zuwendungen von Zweckverbänden	5.136,30				5.136,30	2.644,30		147,00			2.791,30	2.345,00	2.492,00	2,86	45,66
23146000	Zuwendungen von Sparkassen	11.048,62				11.048,62	9.058,62		460,00			9.518,62	1.530,00	1.990,00	4,16	13,85
23151000	Zuwendungen von privaten Unternehmen	1.296.340,45				1.296.340,45	612.569,45		37.605,00			650.174,45	646.166,00	683.771,00	2,90	49,85
23159000	Zuwendungen sonstiger privater Bereich	256.292,27				256.292,27	208.183,66		9.566,21			217.749,87	38.542,40	48.108,61	3,73	15,04
23190000	Zuwendungen von Sonstigen	68.875,84				68.875,84	25.592,84		5.550,00			31.142,84	37.733,00	43.283,00	8,06	54,78
23243000	Zuwendungen aus Beiträgen von Gemeinden	9.543,30				9.543,30	4.094,30		273,00			4.367,30	5.176,00	5.449,00	2,86	54,24
23259000	Beiträge vom sonstigen privaten Bereich	17.795.401,60		189,90		1.795.211,70	12.478.316,98		324.201,64			12.802.518,62	4.992.693,08	5.317.084,62	1,82	28,06
23600000	Grabnutzungsentgelte	682.703,76	53.405,00	64,00		736.044,76	272.674,11		26.095,28			298.769,39	437.275,37	410.029,65	3,55	59,41
23990000	Wirtschaftswegerücklage	105.300,61		9.453,26		95.847,35							95.847,35	105.300,61		100,00
<b>Gesamt:</b>		<b>26.198.137,62</b>	<b>53.405,00</b>	<b>9.707,16</b>		<b>26.241.835,46</b>	<b>15.656.760,93</b>		<b>551.975,88</b>			<b>16.208.736,81</b>	<b>10.033.098,65</b>	<b>10.541.376,69</b>	<b>2,10</b>	<b>38,23</b>



## 9. FORDERUNGSÜBERSICHT

GEMÄß § 51 GEMHVO

(DARSTELLUNG DES MUSTERS 21 ZU § 51 GEMHVO)



## FORDERUNGSÜBERSICHT

Die Forderungen sind mit Ihrem Nennwert abzüglich der Pauschalwertberichtigung ausgewiesen. Die Aufgliederung und Restlaufzeiten der Forderungen werden im nachfolgenden Forderungenspiegel abgebildet (gem. § 51 GemHVO – Darstellung des Musters 21 zu § 51 GemHVO).

lfd. Nr.	Art (gem. § 47 Abs. 4 Nr. 2. 2 GemHVO)	Forderungen zum 31.12.2022 mit einer Restlaufzeit			Stand zum 31.12.2022 (Nominalwert)	Abzinsung zum 31.12.2022	Stand der Wertberichtigungen zum 31.12.2022	Stand zum 31.12.2022 (Bilanzwert)	Stand zum 31.12.2021 (Bilanzwert)
		bis zu einem Jahr	von über einem bis fünf Jahren	von mehr als fünf Jahren					
1	Forderungen und sonstige Vermögensgegenstände								
1.1	Öffentlich-rechtliche Forderungen, Forderungen aus Transferleistungen	309.830,13	0,00	0,00	1.420.915,69	0,00	1.111.085,56	<b>309.830,13</b>	344.139,26
1.2	Privatrechtliche Forderungen aus Lieferungen und Leistungen	74.322,15	0,00	0,00	84.014,98	0,00	9.692,83	<b>74.322,15</b>	57.427,44
1.3	Forderungen gegen verbundene Unternehmen	0,00	0,00	0,00	0,00	0,00	0,00	<b>0,00</b>	0,00
1.4	Forderungen gegen Unternehmen, mit denen ein Beteiligungsverhältnis besteht	0,00	0,00	0,00	0,00	0,00	0,00	<b>0,00</b>	0,00
1.5	Forderungen gegen Sondervermögen, Zweckverbände, Anstalten des öffentlichen Rechts	0,00	0,00	0,00	0,00	0,00	0,00	<b>0,00</b>	0,00
1.6	Forderungen gegen den sonstigen öffentlichen Bereich	3.793.297,28	0,00	0,00	3.793.297,28	0,00	0,00	<b>3.793.297,28</b>	3.979.506,61
1.7	sonstige Vermögensgegenstände	71.026,25	0,00	0,00	71.026,25	0,00	0,00	<b>71.026,25</b>	61.850,22
	<b>Summe Forderungen</b>	<b>4.248.475,81</b>	<b>0,00</b>	<b>0,00</b>	<b>5.369.254,20</b>	<b>0,00</b>	<b>1.120.778,39</b>	<b>4.248.475,81</b>	<b>4.442.923,53</b>





## 10. VERBINDLICHKEITENÜBERSICHT

GEMÄß § 52 GEMHVO

(DARSTELLUNG DES MUSTERS 22 ZU § 52 GEMHVO)



## VERBINDLICHKEITENÜBERSICHT

gem. § 52 GemHVO – Darstellung des Musters 22 zu § 52 GemHVO – für die Erläuterung der Aufgliederung und Restlaufzeit der Verbindlichkeiten.

Ifd. Nr.	Art (gem. § 47 Abs. 5 Nr. 4 GemHVO)	Verbindlichkeiten zum 31.12.2022 mit einer Restlaufzeit			Stand zum 31.12.2022 (Nominalwert)	Abzinsung zum 31.12.2022	Stand zum 31.12.2022 (Bilanzwert)	davon durch Grundpfand- rechte oder ähnliche Rechte	Art und Form der Sicherheit	Stand zum 31.12.2021 (Bilanzwert)
		bis zu einem Jahr	von über einem bis fünf Jahren	von mehr als fünf Jahren						
	Verbindlichkeiten									
1	Anleihen	0,00	0,00	0,00	0,00	0,00	<b>0,00</b>	0,00		0,00
2	Verbindlichkeiten aus Kreditaufnahmen	107.089,28	311.784,00	168.022,97	586.896,25	0,00	<b>586.896,25</b>	0,00		1.023.220,30
3	Verbindlichkeiten aus Kreditaufnahmen für Investitionen	107.089,28	311.784,00	168.022,97	586.896,25	0,00	<b>586.896,25</b>	0,00		1.023.220,30
4	Verbindlichkeiten aus Kreditaufnahmen zur Liquiditätssicherung	0,00	0,00	0,00	0,00	0,00	<b>0,00</b>	0,00		0,00
5	Verbindlichkeiten aus Vorgängen, die Kreditaufnahmen wirtschaftlich gleichkommen	0,00	0,00	0,00	0,00	0,00	<b>0,00</b>	0,00		0,00
6	Erhaltene Anzahlungen auf Bestellungen	0,00	0,00	0,00	0,00	0,00	<b>0,00</b>	0,00		0,00
7	Verbindlichkeiten aus Lieferungen und Leistungen	173.868,08	2.854,77	0,00	176.722,85	0,00	<b>176.722,85</b>	0,00		111.372,49
8	Verbindlichkeiten aus Transferleistungen	295,59	0,00	0,00	295,59	0,00	<b>295,59</b>	0,00		44.694,86
9	Verbindlichkeiten gegenüber verbundenen Unternehmen	0,00	0,00	0,00	0,00	0,00	<b>0,00</b>	0,00		0,00
10	Verbindlichkeiten gegenüber Unternehmen, mit denen ein Beteiligungsverhältnis besteht	0,00	0,00	0,00	0,00	0,00	<b>0,00</b>	0,00		0,00
11	Verbindlichkeiten gegenüber Sondervermögen, Zweckverbänden, Anstalten des öffentlichen Rechts	0,00	0,00	0,00	0,00	0,00	<b>0,00</b>	0,00		0,00
12	Verbindlichkeiten gegenüber dem sonstigen öffentlichen Bereich	20.115,25	33.481,88	170.605,29	224.202,42	0,00	<b>224.202,42</b>	0,00		452.374,81
13	Sonstige Verbindlichkeiten	168,32	0,00	0,00	168,32	0,00	<b>168,32</b>	0,00		684,38
-	Summe Verbindlichkeiten	301.536,52	348.120,65	338.628,26	988.285,43	0,00	<b>988.285,43</b>	0,00		1.632.346,84



## 11. ÜBERSICHT ÜBER DIE ÜBER DAS ENDE DES HAUSHALTSJAHRES HINAUS GELTENDEN HAUSHALTSERMÄCHTIGUNGEN (GEMÄß § 53 GEMHVO)

Die Übertragung von Haushaltsermächtigung in das Folgejahr erfolgt auf Grundlage der jeweils aktuellen Budgetierungsrichtlinie (als satzungsmäßiger Bestandteil des Wirtschaftsplans).

Anders als in der Kameralistik, belasten Übertragungen von Haushaltsermächtigungen das neue und nicht das alte Wirtschaftsjahr. Die Übertragung erfolgt technisch auf eigenen Planvortragskonten. Diese erhöhen das Budgetvolumen des neuen Wirtschaftsjahres. Ausnahme hiervon bilden Maßnahmen, für die im abgelaufenen Wirtschaftsjahr Rückstellungen gemäß § 36 GemHVO-Doppik gebildet werden müssen. Dies betrifft insbesondere den Bereich der unterlassenen Instandhaltungen. Für diese muss, wenn die Instandhaltung im Folgejahr durchgeführt wird, eine die Erfolgsrechnung des alten Jahres belastende Rückstellung gebildet werden.

Folgende Ermächtigungen wurden in das Folgejahr übertragen:

- |  |        |
|--|--------|
| • Auszahlungsermächtigungen / Mittelübertrag             | 0,00 € |
| • Ermächtigung für die Aufnahme von Investitionskrediten | 0,00 € |

## INANSPRUCHNAHME UND VORTRAG VON KREDITERMÄCHTIGUNGEN

Die von dem Ortsgemeinderat der Ortsgemeinde Maxdorf am 11.03.2021 beschlossene Haushaltssatzung mit Haushaltsplan für die Haushaltsjahre 2021 und 2022, sieht Kreditaufnahmen für Investitionen und Investitionsförderungsmaßnahmen von 1.790.000,00 € für das Jahr 2022 vor. Eine Verpflichtungsermächtigung, für die in künftigen Haushaltsjahren voraussichtlich Investitionskredite aufgenommen werden müssen, wurde für das Jahr 2022 auf 3.000.000,00 € festgesetzt. Im Jahr 2022 wurden keine Kreditaufnahmen bzw. Investitionskredite in Anspruch genommen.

Die Haushaltssatzung mit Haushaltsplan der Ortsgemeinde Maxdorf für das Haushaltsjahr 2021 und 2022 wurde am 30.04.2021 von der Kommunalaufsicht genehmigt, unter den Voraussetzungen, dass der in § 2 der Haushaltssatzung festgesetzte Gesamtbetrag der Kredite für die im Haushaltsplan veranschlagten Investitionen und Investitionsförderungsmaßnahmen i. H. v. 1.440.000,00 für 2021 und i. H. v. 1.790.000,00 € für 2022, nur zur Finanzierung von Maßnahmen verwendet werden dürfen, die eine der ausnahmebegründenden Anforderungen der Ziffer 4.1.3 der VV zu § 103 GemO erfüllen. Die in § 3 der Haushaltssatzung festgesetzten Verpflichtungsermächtigungen, für die in künftigen Haushaltsjahren voraussichtlich Investitionskredite aufgenommen werden müssen, werden für 2021 bis zu einer Höhe von 1.000.000,00 € und für 2022 bis zu einer Höhe von 3.000.000,00 € genehmigt, unter der Voraussetzung, dass diese Verpflichtungen nur zur Finanzierung von Maßnahmen eingegangen werden dürfen, die eine der ausnahmebegründenden Anforderungen der Ziffer 4.1.3 der VV zu § 103 GemO (i. V. mit VV zu § 102 GemO) erfüllen.