



## VORWORT

Die Gemeinden haben gemäß § 108 Gemeindeordnung für den Schluss eines jeden Haushaltsjahres einen Jahresabschluss aufzustellen, in dem das Ergebnis der Haushaltswirtschaft des Haushaltsjahres nachzuweisen ist.

Der Jahresabschluss hat unter Beachtung der Grundsätze ordnungsgemäßer Buchführung ein den tatsächlichen Verhältnissen entsprechendes Bild der Vermögens-, Finanz- und Ertragslage der Gemeinde zu vermitteln. Er kann als Ergebnis der Haushaltswirtschaft eines Haushaltsjahres bezeichnet werden.

Zum Jahresabschluss zählen im weiteren Sinne alle Maßnahmen und Arbeiten, die notwendig sind, um die Vermögens- und Schuldenlage sowie die Finanz- und Ertragslage der Kommunen darzustellen. Dazu ist es erforderlich, dass alle Geschäftsvorfälle eines Haushaltsjahres planmäßig und lückenlos sowie inhalts- und wertmäßig aufgezeichnet werden. Diese Daten bilden die Basis für die Aufstellung des Jahresabschlusses.

Mit der Pflicht zur Aufstellung des Jahresabschlusses werden verschiedene Funktionen verfolgt. Einerseits hat dieser die Aufgabe, das Periodenergebnis (Ressourcenverbrauch und Aufkommen) eines Haushaltsjahres zu ermitteln (Ergebnisermittlungsfunktion), andererseits kommt ihm die Aufgabe zu, den Bürgern und dem Gemeinderat ein Mindestmaß an Informationen über die Haushaltswirtschaft der Gemeinde zur Verfügung zu stellen (Informationsfunktion).

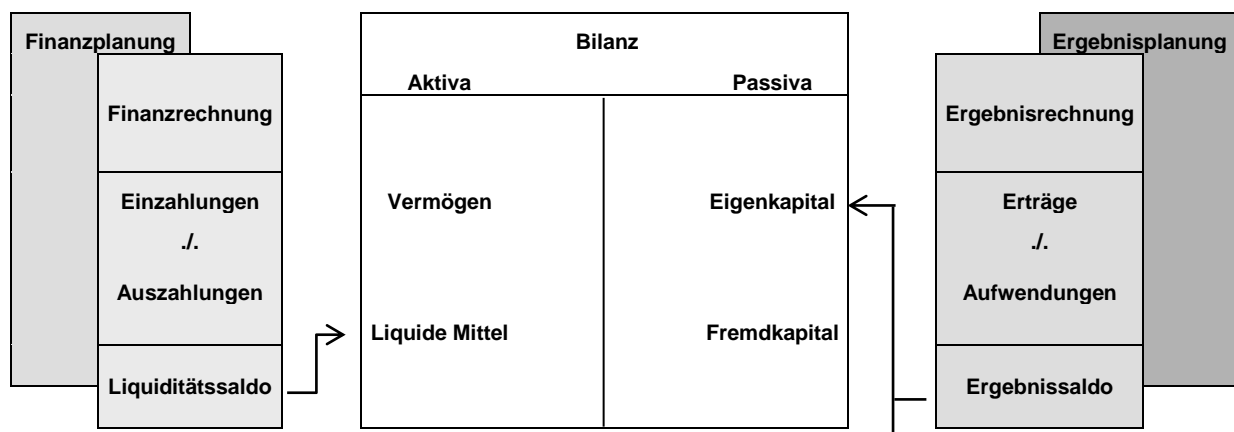
Die Darstellung der Vermögenslage soll informieren, wie „reich und arm“ eine Gemeinde ist, d. h. wie hoch der Saldo zwischen den Vermögensposten und den Schulden ist. Die stichtagsbezogene Schlussbilanz bildet die Vermögenslage ab. Die Finanzlage soll über die Herkunft und die Verwendung der in der Gemeinde eingesetzten Finanzmittel Auskunft geben und über die Liquidität informieren. Das Instrument zur Darstellung der Finanzlage ist die Finanzrechnung.

Die Darstellung der Ertragslage soll schließlich darüber informieren, in welchem Umfang und aus welchen Gründen sich das Reinvermögen (Eigenkapital) innerhalb eines Haushaltsjahres verändert hat. Die Ertragslage wird über die zeitraumbezogene Ergebnisrechnung gebildet.

Darüber hinaus enthalten der Rechenschaftsbericht und die Anlagen zahlreiche Angaben, die für die Beurteilung der Vermögens-, Finanz- und Ertragslage der Gemeinde von Bedeutung sind.

## DER JAHRESABSCHLUSS IM 3-KOMPONENTEN-SYSTEM DER DOPPIK

Die aus der Kameralistik bekannte Systematik des Haushalts- und Rechnungswesens hat sich wesentlich geändert. Einen Verwaltungshaushalt (laufender Betrieb) und einen Vermögenshaushalt (investiver Bereich) gibt es nicht mehr. Damit gibt es auch die Thematik der Zuführung vom Verwaltungshaushalt zum Vermögenshaushalt nicht mehr. In der Doppik gibt es vielmehr eine Ergebnisplanung /-rechnung und eine Finanzplanung /-rechnung sowie eine Vermögensrechnung (Bilanz), die aber nicht geplant wird.





### **ERGEBNISPLAN /-RECHNUNG**

Ergebnisplan und -rechnung entsprechen der kaufmännischen Gewinn- und Verlustrechnung. Hier werden alle Aufwendungen und Erträge des lfd. Betriebes, also z. B. auch die Abschreibungen, abgebildet. Somit wird hier auch der Ressourcenverbrauch dargestellt. Der Ergebnisplan ist wichtigster Bestandteil des neuen Haushaltes. Nach ihm richtet sich die Frage des Haushaltsausgleiches. Das hier ausgewiesene Jahresergebnis geht als Überschuss oder Fehlbetrag in die Bilanz ein. Fehlbeträge müssen innerhalb von fünf Jahren ausgeglichen werden.

### **FINANZPLAN /-RECHNUNG**

Während Ergebnisplan und -rechnung auch nicht zahlungswirksame Vorgänge (z. B. Abschreibungen) beinhalten, werden im Finanzplan und in der Finanzrechnung alle zahlungswirksamen Vorgänge (Ein- und Auszahlungen) dargestellt. Hier werden nicht nur Zahlungen für den laufenden Betrieb, sondern auch die Investitionen aufgezeigt und die Finanzierungsquellen (z. B. Kreditaufnahme). Die Planungskomponente kommt im klassischen kaufmännischen Rechnungswesen in der Regel nicht vor. Sie trägt den besonderen Anforderungen des Umgangs mit öffentlichen Geldern Rechnung.

### **VERMÖGENSRECHNUNG (BILANZ)**

Die Vermögensrechnung (Bilanz) ist Teil des Jahresabschlusses und wird nicht geplant. Auf ihrer Aktivseite weist sie das Vermögen aus, auf der Passivseite wie es finanziert ist (Eigenkapital oder Fremdmittel). Für die Eröffnungsbilanz war die Erfassung und Bewertung des Vermögens erforderlich. Investitionszuschüsse, die die Gemeinde bekommt, werden als Sonderposten auf der Passivseite eingesetzt und entsprechend der Dauer der Zweckbindung aufgelöst.

Investitionszuschüsse, die die Gemeinde gewährt, finden sich auf der Aktivseite und werden ebenfalls entsprechend der Dauer der Zweckbindung aufgelöst. Für zukünftige Verpflichtungen werden Rückstellungen gebildet. Die Entwicklung des Eigenkapitals über eine gewisse Dauer zeigt das wirtschaftliche Handeln der Gemeinde auf.

### **AUFSTELLUNGSVERMERK**

Der Jahresabschluss besteht aus (§ 108 Abs. 2 GemO):

1. Ergebnisrechnung
2. Finanzrechnung
3. Teilrechnungen
3. 1. Teilergebnisrechnung
3. 2. Teilfinanzrechnung
4. Bilanz
5. Anhang

Dem Jahresabschluss sind als Anlage beigefügt (§ 108 Abs. 3 GemO):

6. Rechenschaftsbericht
7. Anlagenübersicht
8. Sonderpostenübersicht
9. Forderungsübersicht
10. Verbindlichkeitenübersicht
11. Übersicht über die über das Haushaltsjahr hinaus geltenden Haushaltsermächtigungen

Der Jahresabschluss der Ortsgemeinde Fußgönheim zum 31.12.2022 wurde gemäß § 108 GemO in Verbindung mit §§ 43 ff. GemHVO aufgestellt.

Maxdorf, 14.07.2023

(Jochen Schubert)  
Ortsbürgermeister



# 1. ERGEBNISRECHNUNG

ZEITRAUM: 01.01.2022 BIS 31.12.2022

GEMÄß § 44 GEMHVO

(DARSTELLUNG DES MUSTERS 15 ZU § 44 GEMHVO)



## ERGEBNISRECHNUNG

BEZEICHNUNG	VORJAHR / 2021 / €	LFD. JAHR / 2022 / €
E1. Steuern und ähnliche Abgaben	3.239.213,58	8.410.208,47
E2. Zuwendungen, allgemeine Umlagen und sonstige Transfererträge	78.717,83	103.076,37
E4. Öffentlich-rechtliche Leistungsentgelte	142.411,40	150.008,59
E5. Privatrechtliche Leistungsentgelte	117.661,01	139.222,92
E6. Kostenerstattungen und Kostenumlagen	28.130,85	32.827,56
E7. Sonstige laufende Erträge	98.501,97	208.071,26
<b>E8. Summe der laufenden Erträge aus Verwaltungstätigkeit</b>	<b>3.704.636,64</b>	<b>9.043.415,17</b>
E9. Personal- und Versorgungsaufwendungen	412.712,18	360.651,31
E10. Aufwendungen für Sach- und Dienstleistungen	365.959,56	393.944,87
E11. Abschreibungen	366.843,93	379.919,39
E12. Zuwendungen, Umlagen und sonstige Transferaufwendungen	2.603.128,30	3.301.589,79
E13. Aufwendungen der sozialen Sicherung		
E14. Sonstige laufende Aufwendungen	139.387,34	3.835.988,04
<b>E15. Summe der laufenden Aufwendungen aus Verwaltungstätigkeit</b>	<b>3.888.031,31</b>	<b>8.272.093,40</b>
<b>E16. Laufendes Ergebnis aus Verwaltungstätigkeit</b>	<b>-183.394,67</b>	<b>771.321,77</b>
E17. Zinserträge und sonstige Finanzerträge	10.080,69	7.442,21
E18. Zinsaufwendungen und sonstige Finanzaufwendungen	9.416,81	6.033,65
<b>E19. Saldo der Zins- und sonstigen Finanzerträge und –aufwendungen</b>	<b>663,88</b>	<b>1.408,56</b>
<b>E20. Ordentliches Ergebnis</b>	<b>-182.730,79</b>	<b>772.730,33</b>
<b>E21. Außerordentliches Ergebnis</b>		
<b>E22. Saldo der internen Leistungsbeziehungen</b>		
<b><u>E23. Jahresergebnis (Jahresüberschuss / Jahresfehlbetrag)</u></b>	<b><u>-182.730,79</u></b>	<b><u>772.730,33</u></b>



## 1. 1. ERLÄUTERUNG ZU POSTEN DER ERGEBNISRECHNUNG

Nach § 44 Abs. 1 GemHVO sind in der Ergebnisrechnung die dem Haushaltsjahr zuzurechnenden Erträge und Aufwendungen vollständig und getrennt voneinander nachzuweisen. Die Ergebnisrechnung entspricht in etwa der kaufmännischen Gewinn- und Verlustrechnung. Hier werden alle Erträge und Aufwendungen des laufenden Betriebes, also zum Beispiel die Abschreibungen, abgebildet. Somit wird hier auch der Ressourcenverbrauch dargestellt. Das hier ausgewiesene Jahresergebnis geht als Jahresfehlbetrag in die Bilanz ein. Fehlbeträge müssen innerhalb von 5 Jahren ausgeglichen werden, falls dies nicht geschieht, vermindern sich das Eigenkapital.

Detailangaben zu wesentlichen Abweichungen werden im Rechenschaftsbericht produktbezogen dargestellt. Auf den folgenden Seiten ist lediglich ein Soll/Ist-Vergleich abgebildet.

### ERGEBNISRECHNUNG 2022 – ZEITRAUM: 01.01.2022 BIS 31.12.2022

lfd. Nr.	Bezeichnung	Ergebnis des Haushaltsvorjahres	Ansatz des Haushaltsjahres einschl. Nachträge	Ergebnis des Haushaltsjahres	Abweichung im Haushaltsjahr	Ergebnisveränderung gegenüber Haushaltsvorjahr
E1	Steuern und ähnliche Abgaben	3.239.213,58	3.984.100,00	8.410.208,47	4.426.108,47	5.170.994,89
40110000	Grundsteuer A	18.236,43	20.000,00	20.456,22	456,22	2.219,79
40120000	Grundsteuer B	442.618,22	460.000,00	444.243,44	- 15.756,56	1.625,22
40130000	Gewerbesteuer	877.833,81	1.700.000,00	5.991.734,68	4.291.734,68	5.113.900,87
40210000	Gemeindeanteil an der Einkommensteuer	1.568.229,45	1.511.750,00	1.628.046,26	116.296,26	59.816,81
40220000	Gemeindeanteil an der Umsatzsteuer	162.183,60	115.850,00	148.512,95	32.662,95	- 13.670,65
40330000	Hundesteuer	11.180,63	11.000,00	10.923,00	- 77,00	- 257,63
40521000	Familienleistungsausgleich	158.931,44	165.500,00	166.291,92	791,92	7.360,48
E2	Zuwendungen, allgemeine Umlagen und sonstige	78.717,83	86.600,00	103.076,37	16.476,37	24.358,54
41320000	Sonstige allgemeine Zuweisungen / von der EU / vom Land		600,00		- 600,00	
41442000	Zuweisungen und Zuschüsse für laufende Zwecke / vom öffentlichen Bereich / von der EU / vom Land	11.392,65	8.300,00	11.832,20	3.532,20	439,55
41443000	Zuweisungen und Zuschüsse für laufende Zwecke / vom öffentlichen Bereich / von der EU / von Gemeinden und Gemeindeverbänden	2.980,43	4.000,00	144,50	- 3.855,50	- 2.835,93
41446000	Zuweisungen und Zuschüsse für laufende Zwecke / vom öffentlichen Bereich / von der EU / von Sparkassen	4.000,00	700,00	2.000,00	1.300,00	- 2.000,00
41451000	Zuweisungen und Zuschüsse für laufende Zwecke / vom privaten Bereich / von privaten Unternehmen	200,00	1.500,00	200,00	- 1.300,00	
41459000	Zuweisungen und Zuschüsse für laufende Zwecke / vom privaten Bereich / vom sonstigen privaten Bereich	308,40		100,00	100,00	- 208,40
41490000	Zuweisungen und Zuschüsse für laufende Zwecke / von Sonstigen		1.000,00	18.255,23	17.255,23	18.255,23
41510000	Erträge aus der Auflösung von Sonderposten aus Zuwendungen	59.836,35	70.500,00	70.544,44	44,44	10.708,09



lfd. Nr.	Bezeichnung	Ergebnis des Haushaltsvorjahres	Ansatz des Haushaltsjahres einschl. Nachträge	Ergebnis des Haushaltsjahres	Abweichung im Haushaltsjahr	Ergebnisveränderung gegenüber Haushaltsvorjahr
E4	Öffentlich-rechtliche Leistungsentgelte	142.411,40	153.750,00	150.008,59	- 3.741,41	7.597,19
43120000	Gebühren für die Erteilung von Bescheiden (u.a. Genehmigungen, Ablehnungen, Untersagungen)	125,00	200,00	200,00		75,00
43130000	Gebühren für die Bauüberwachung	680,00	700,00	640,00	- 60,00	- 40,00
43150000	Vermessungs- (Abmarkungs-) gebühren		50,00		- 50,00	
43190000	Verwaltungsgebühren einschließlich Erstattung von Auslagen / Sonstige	50,00	50,00	100,00	50,00	50,00
43210000	Entgelte für die Benutzung von öffentlichen Einrichtungen und für wirtschaftliche Dienstleistungen	5.926,91	12.050,00	13.760,20	1.710,20	7.833,29
43227000	Eintrittsgelder zu kulturellen oder sportlichen Veranstaltungen		150,00		- 150,00	
43230000	Entgelte für die Unterhaltung von Straßen, Wirtschaftswegen u.a. öffentlichen Einrichtungen	30.469,66	31.000,00	30.516,33	- 483,67	46,67
43700000	Erträge aus der Auflösung von Sonderposten für Beiträge und ähnliche Entgelte	95.901,09	99.650,00	95.126,62	- 4.523,38	- 774,47
43900000	Erträge aus der Auflösung von Sonderposten für Grabnutzungsentgelte	9.258,74	9.900,00	9.665,44	- 234,56	406,70
E5	Privatrechtliche Leistungsentgelte	117.661,01	146.250,00	139.222,92	- 7.027,08	21.561,91
44110000	Erträge aus Verkäufen von Vorräten	30.789,02	24.200,00	21.989,83	- 2.210,17	- 8.799,19
44120000	Mieten und Pachten	2.939,06	6.600,00	3.251,00	- 3.349,00	311,94
44122000	Erbbauzins allgemein	899,64	900,00	899,64	- 0,36	
44125000	Mieten und Pachten (ohne NK)	40.993,52	45.800,00	41.945,18	- 3.854,82	951,66
44126000	Miet- und Pachtnebenkosten	14.275,77	13.250,00	11.794,27	- 1.455,73	- 2.481,50
44140000	Beteiligung Essenskosten	8.996,00	15.000,00	20.144,00	5.144,00	11.148,00
44160000	Eintrittsgelder für kulturelle oder sportliche Veranstaltungen und Einrichtungen		500,00		- 500,00	
44170000	Beteiligung Schülerbetreuung	18.768,00	40.000,00	39.199,00	- 801,00	20.431,00
E6	Kostenerstattungen und Kostenumlagen	28.130,85	43.850,00	32.827,56	- 11.022,44	4.696,71
44243000	Kostenerstattungen und Kostenumlagen / vom öffentlichen Bereich / von der EU / von Gemeinden und Gemeindeverbänden	22.726,11	26.850,00	6.192,00	- 20.658,00	- 16.534,11
44249000	Kostenerstattungen und Kostenumlagen / vom öffentlichen Bereich / von der EU / vom sonstigen öffentlichen Bereich		50,00		- 50,00	
44250000	Kostenerstattungen und Kostenumlagen / vom privaten Bereich	89,24	100,00		- 100,00	- 89,24
44251000	Kostenerstattungen und Kostenumlagen / vom privaten Bereich / von privaten Unternehmen	- 4.398,30	2.000,00	10.825,04	8.825,04	15.223,34
44259000	Kostenerstattungen und Kostenumlagen / vom privaten Bereich / vom sonstigen privaten Bereich	5.979,80	6.850,00	6.402,52	- 447,48	422,72
44290000	Kostenerstattungen und Kostenumlagen / von Sonstigen	129,00	5.050,00	2.168,00	- 2.882,00	2.039,00
44290010	Papiergeld	605,00	950,00	940,00	- 10,00	335,00
44290011	Ferienwoche Juz	3.000,00	2.000,00	6.300,00	4.300,00	3.300,00
E7	Sonstige laufende Erträge	98.501,97	101.300,00	208.071,26	106.771,26	109.569,29
46112000	Erträge aus der Veräußerung von Grundstücken und Gebäuden			14.041,02	14.041,02	14.041,02
46250000	Konzessionsabgaben	97.036,44	100.000,00	92.477,65	- 7.522,35	- 4.558,79
46270000	Versicherungserstattungen	725,90				- 725,90
46612000	Erträge aus der Auflösung von Sonderposten mit Rücklageanteil			46.934,90	46.934,90	46.934,90



lfd. Nr.	Bezeichnung	Ergebnis des Haushaltsvorjahres	Ansatz des Haushaltsjahres einschl. Nachträge	Ergebnis des Haushaltsjahres	Abweichung im Haushaltsjahr	Ergebnisveränderung gegenüber Haushaltsvorjahr
46614000	Erträge aus der Auflösung von Rückstellungen			54.265,69	54.265,69	54.265,69
46620000	Erträge aus Zuschreibungen			2,00	2,00	2,00
46625000	Erträge aus Zuschreibung / Forderungen (Auflösung von Niederschlagungen)	739,61	250,00	350,00	100,00	- 389,61
46900000	Andere sonstige ordentliche Erträge	0,02	1.050,00		- 1.050,00	- 0,02
<b>E8</b>	<b>Summe der laufenden Erträge aus Verwaltungstätigkeit</b>	<b>3.704.636,64</b>	<b>4.515.850,00</b>	<b>9.043.415,17</b>	<b>4.527.565,17</b>	<b>5.338.778,53</b>
E9	Personal- und Versorgungsaufwendungen	412.712,18	490.850,00	360.651,31	- 130.198,69	- 52.060,87
50110000	Bürgermeister	19.284,00	22.550,00	19.284,00	- 3.266,00	
50120000	Beigeordnete	11.235,46	8.850,00	11.749,20	2.899,20	513,74
50140000	Rats- und Ausschussmitglieder	5.240,00	6.700,00	5.480,00	- 1.220,00	240,00
50221000	Vergütungen	239.570,69	261.750,00	175.673,70	- 86.076,30	- 63.896,99
50222000	Leistungszulagen	3.800,00	5.200,00	2.880,60	- 2.319,40	- 919,40
50291000	Vergütungen	41.275,38	63.750,00	39.193,18	- 24.556,82	- 2.082,20
50292000	Leistungszulagen	830,00	1.150,00	700,00	- 450,00	- 130,00
50310000	Beiträge zu Versorgungskassen / Beamte	201,62	650,00	116,59	- 533,41	- 85,03
50320000	Beiträge zu Versorgungskassen / Arbeitnehmer	19.281,94	22.900,00	16.966,38	- 5.933,62	- 2.315,56
50390000	Beiträge zu Versorgungskassen / Sonstige	2.173,40	5.500,00	2.250,35	- 3.249,65	76,95
50420000	Beiträge zur gesetzlichen Sozialversicherung / Arbeitnehmer	50.858,62	58.400,00	37.438,01	- 20.961,99	- 13.420,61
50490000	Beiträge zur gesetzlichen Sozialversicherung / Sonstige	15.416,42	14.750,00	14.717,73	- 32,27	- 698,69
50619000	Personalnebenaufwendungen / Beamte / Sonstige	428,22				- 428,22
50629000	Personalnebenaufwendungen / Arbeitnehmer / Sonstige	163,16	200,00	150,75	- 49,25	- 12,41
50690000	Personalnebenaufwendungen / Sonstige	448,00	400,00	871,46	471,46	423,46
50791000	Ehrensoldrückstellungen	7.294,00	11.500,00	10.610,00	- 890,00	3.316,00
50820000	Zuführungen zu Rückstellungen für nicht genommenen Urlaub, Überstunden u.ä. / Arbeitnehmer	- 5.905,21		21.647,44	21.647,44	27.552,65
50900000	Pauschalierte Lohnsteuer (auch Zahlungen über Knappschaft) / pauschalierte Lohnsteuer	1.116,48	6.400,00	921,92	- 5.478,08	- 194,56
50992000	Leistungszulagen		200,00		- 200,00	
E10	Aufwendungen für Sach- und Dienstleistungen	365.959,56	753.800,00	393.944,87	- 359.855,13	27.985,31
52210000	Aufwendungen für Gasbezug	25.237,11	63.300,00	17.119,38	- 46.180,62	- 8.117,73
52220000	Aufwendungen für Wasser- Abwasser	12.940,03	16.350,00	13.670,12	- 2.679,88	730,09
52230000	Aufwendungen für Strom	23.281,43	43.350,00	16.750,61	- 26.599,39	- 6.530,82
52240000	Aufwendungen für Müllentsorgung	9.740,30	12.450,00	12.255,62	- 194,38	2.515,32
52310000	Unterhaltung der Grundstücke, Außenanlagen, Gebäude und Gebäudeeinrichtungen		9.500,00	1.458,10	- 8.041,90	1.458,10
52311000	Unterhaltung der Grundstücke, Außenanlagen, Gebäude und Gebäudeeinrichtungen / Grundstücke	388,64	600,00	2.026,32	1.426,32	1.637,68
52312000	Außenanlagen	28.707,79	31.750,00	13.833,19	- 17.916,81	- 14.874,60
52313000	Gebäude einschließlich der Bestandteile, die dem Gebäude zuzurechnen sind	70.677,19	26.750,00	79.041,31	52.291,31	8.364,12
52314000	Betriebsvorrichtungen, die im Gebäude eingebaut sind		3.800,00	207,06	- 3.592,94	207,06



lfd. Nr.	Bezeichnung	Ergebnis des Haushaltsvorjahres	Ansatz des Haushaltsjahres einschl. Nachträge	Ergebnis des Haushaltsjahres	Abweichung im Haushaltsjahr	Ergebnisveränderung gegenüber Haushaltsvorjahr
52321000	Bewirtschaftung der Grundstücke, Außenanlagen, Gebäude und Gebäudeeinrichtungen / Grundstücke	28.818,27	45.400,00	39.231,63	- 6.168,37	10.413,36
52323000	Gebäude einschließlich der Bestandteile, die dem Gebäude zuzurechnen sind			45,79	45,79	45,79
52325000	Straßenoberflächenentwässerung	35.906,10	57.000,00	46.988,60	- 10.011,40	11.082,50
52331000	Brücken, Tunnel und ingenieurtechnische Anlagen	1.311,14	200.000,00		- 200.000,00	- 1.311,14
52333000	Stromversorgungsanlagen (Straßenbeleuchtung)	47.442,78	90.000,00	44.420,43	- 45.579,57	- 3.022,35
52338000	Straßen, Wege, Plätze und Verkehrslenkungsanlagen	21.671,55	41.000,00	38.348,37	- 2.651,63	16.676,82
52339000	Unterhaltung des Infrastrukturvermögens / Sonstiges		200,00		- 200,00	
52351000	Wartungs- und Instandsetzungskosten	11.043,85	11.200,00	9.220,76	- 1.979,24	- 1.823,09
52352000	Betriebs- und Schmierstoffe	3.410,25	3.800,00	5.944,27	2.144,27	2.534,02
52370000	Unterhaltung der Betriebs- und Geschäftsausstattung	13.899,56	48.400,00	15.153,07	- 33.246,93	1.253,51
52380000	Geringwertige Geräte, Ausstattungs-, Ausrüstungs- und sonstige Gebrauchsgegenstände bis 800,- € netto	18.350,70	20.700,00	13.735,98	- 6.964,02	- 4.614,72
52410000	Schülerbeförderungskosten	3.588,80	2.000,00	3.509,60	1.509,60	- 79,20
52420000	Essens- /Getränkekosten	7.885,21	15.250,00	18.848,92	3.598,92	10.963,71
52450000	Verbrauchsmittel an Schulen: Lehr- und Unterrichtsmittel (Landkarten, Filme, Zeichnungen, physikalische und chemische Stoffe), Lernmittel, Schulbücher, Werkstoffe		1.000,00	418,64	- 581,36	418,64
52480000	Sonstige bezogene Leistungen		5.300,00		- 5.300,00	
52543000	Kostenerstattungen / an den öffentlichen Bereich / an die EU / an Gemeinden und Gemeindeverbände	1.658,86	4.600,00	1.717,10	- 2.882,90	58,24
52559000	Kostenerstattungen / an den privaten Bereich / an den sonstigen privaten Bereich		100,00		- 100,00	
E11	Abschreibungen	366.843,93	425.800,00	379.919,39	- 45.880,61	13.075,46
53210000	Abschreibungen auf immaterielle Vermögensgegenstände / gewerbliche Schutzrechte und ähnliche Rechte und Werte sowie Lizenzen an solchen Rechten und Werten	178,00	200,00	177,00	- 23,00	- 1,00
53220000	Abschreibungen auf immaterielle Vermögensgegenstände / immaterielle Vermögensgegenstände aus geleisteten Zuwendungen	51.094,86	52.950,00	52.901,00	- 49,00	1.806,14
53230000	Abschreibungen auf immaterielle Vermögensgegenstände / gezahlte Investitionszuschüsse als Nutzungsberechtigter	492,00	500,00	492,00	- 8,00	
53300000	Abschreibungen auf unbebaute Grundstücke und grundstücksgleiche Rechte	254,00	200,00	254,00	54,00	
53490000	Abschreibungen auf bebaute Grundstücke und grundstücksgleiche Rechte / mit sonstigen Gebäuden		7.000,00		- 7.000,00	
53580000	Abschreibungen - Straßen, Wege, Plätze und Verkehrslenkungsanlagen	178.964,93	199.850,00	178.647,04	- 21.202,96	- 317,89
53610000	Abschreibungen - Wohnbauten	1.561,00	1.550,00	1.561,00	11,00	
53620000	Abschreibungen auf Bauten auf fremdem Grund und Boden / soziale Einrichtungen	15.025,00	15.000,00	15.025,00	25,00	
53640000	Abschreibungen - Kulturanlagen	4.335,00	4.350,00	4.334,05	- 15,95	- 0,95
53650000	Abschreibungen - Sportanlagen	31.470,00	31.500,00	31.470,00	- 30,00	
53670000	Abschreibungen - Verwaltungsgebäude	1.573,00	1.550,00	1.573,00	23,00	
53690000	Abschreibungen auf Bauten auf Grund und Boden / sonstige Gebäuden	6.272,00	6.300,00	6.272,00	- 28,00	
53820000	Abschreibungen - Maschinen und technische Anlagen	10.625,00	10.600,00	10.625,00	25,00	
53850000	Betriebs- und Geschäftsausstattung	64.999,14	94.250,00	76.588,30	- 17.661,70	11.589,16





lfd. Nr.	Bezeichnung	Ergebnis des Haushaltsvorjahres	Ansatz des Haushaltsjahres einschl. Nachträge	Ergebnis des Haushaltsjahres	Abweichung im Haushaltsjahr	Ergebnisveränderung gegenüber Haushaltsvorjahr
E12	Zuwendungen, Umlagen und sonstige Transferaufwendungen	2.603.128,30	2.745.800,00	3.301.589,79	555.789,79	698.461,49
54143000	Zuweisungen und Zuschüsse für laufende Zwecke / an den öffentlichen Bereich / an die EU / an Gemeinden und Gemeindeverbände		600,00		- 600,00	
54149000	Zuweisungen und Zuschüsse für laufende Zwecke / an den öffentlichen Bereich / an die EU / an sonstiger öffentlicher Bereich		1.200,00		- 1.200,00	
54190000	Zuweisungen und Zuschüsse für laufende Zwecke / an Sonstige	7.598,81	14.000,00	44.700,59	30.700,59	37.101,78
54191000	Zuweisungen und Zuschüsse für lfd. Zwecke/Personalkosten(freiwillig)		40.000,00	33.873,70	- 6.126,30	33.873,70
54192000	Zuweisungen und Zuschüsse für lfd. Zwecke/Sachkosten	666,40	36.000,00	55.372,64	19.372,64	54.706,24
54193000	Personalkosten (Pflicht)	110.303,50	111.000,00	213.586,59	102.586,59	103.283,09
54310000	Gewerbesteuerumlage	81.918,69	158.000,00	567.964,27	409.964,27	486.045,58
54412000	Finanzausgleichsumlage	5.426,00				- 5.426,00
54421000	Allgemeine Umlagen an Gemeindeverbände / Landkreise	1.326.410,50	1.325.000,00	1.326.885,00	1.885,00	474,50
54423000	Allgemeine Umlagen an Gemeindeverbände / Verbandsgemeinden	1.070.804,40	1.060.000,00	1.059.207,00	- 793,00	- 11.597,40
E14	Sonstige laufende Aufwendungen	139.387,34	168.250,00	3.835.988,04	3.667.738,04	3.696.600,70
56120000	Aufwendungen für Aus- und Fortbildung, Umschulung		1.700,00	699,72	- 1.000,28	699,72
56130000	Aufwendungen für übernommene Reisekosten für Dienstreisen und Dienstgänge	32,65	300,00	22,40	- 277,60	- 10,25
56133000	Aufwendungen für übernommene Reisekosten für Dienstreisen und Dienstgänge / Sonstiges	785,40	1.100,00	44,10	- 1.055,90	- 741,30
56150000	Aufwendungen für Dienst- und Schutzkleidung, persönliche Ausrüstungsgegenstände	1.881,74	1.950,00	3.390,03	1.440,03	1.508,29
56249000	Datenverarbeitung / Sonstige	2.137,59	1.400,00	4.018,44	2.618,44	1.880,85
56250000	Sachverständigen-, Gerichts- und ähnliche Aufwendungen		100,00		- 100,00	
56255000	Aufwendungen für die Erstellung von Bebauungsplänen		5.000,00		- 5.000,00	
56259000	Sachverständigen-, Gerichts- und ähnliche Aufwendungen / Sonstige	2.698,56	3.100,00	434,35	- 2.665,65	- 2.264,21
56290000	Sonstige Aufwendungen für die Inanspruchnahme von Rechten und Diensten	11.650,83	35.150,00	6.392,53	- 28.757,47	- 5.258,30
56310000	Büromaterial (Verbrauchsmaterial)	1.293,33	2.050,00	1.254,37	- 795,63	- 38,96
56320000	Fachliteratur, Zeitschriften	200,40	500,00	280,60	- 219,40	80,20
56321000	Bücher	3.153,29	5.100,00	2.499,63	- 2.600,37	- 653,66
56330000	Porto und Versandkosten	5,60	250,00		- 250,00	- 5,60
56340000	Telefon, Datenübertragungskosten	581,97	500,00	535,56	35,56	- 46,41
56341000	Fernmeldegebühren	3.096,36	3.200,00	3.280,99	80,99	184,63
56342000	Datenübertragungsgebühren	27,00		29,00	29,00	2,00
56343000	Miete, Leasing	5.884,75	4.300,00	4.347,33	47,33	- 1.537,42
56346000	Rundfunk- und Fernsehgebühren	236,50	600,00	378,53	- 221,47	142,03
56351000	Annoncen		50,00		- 50,00	



lfd. Nr.	Bezeichnung	Ergebnis des Haushaltsvorjahres	Ansatz des Haushaltsjahres einschl. Nachträge	Ergebnis des Haushaltsjahres	Abweichung im Haushaltsjahr	Ergebnisveränderung gegenüber Haushaltsvorjahr
56359000	Geschäftsaufwendungen / öffentliche Bekanntmachungen / Sonstige		400,00	235,60	- 164,40	235,60
56390000	Geschäftsaufwendungen / Sonstiges	18.698,43	19.500,00	26.084,32	6.584,32	7.385,89
56390010	Aufwendungen für die Gewährleistung der Sicherheit auf gemeindeeigenen Straßen (z. B. Ölspurbeseitigung)	2.853,31	3.500,00		- 3.500,00	- 2.853,31
56390030	Schulbedarf (Verwendung Papiergeld)	613,07	300,00	454,69	154,69	- 158,38
56390040	Aufwendungen für Bastel-, Spiemateriall und Ausstattung für die Ganztagschule bzw.betreuende Grundschule		650,00	672,69	22,69	672,69
56390050	Geschäftsaufwendungen sonstige für Schülerfahrten			2.068,00	2.068,00	2.068,00
56411000	Gebäudeversicherungen	11.020,09	11.800,00	11.312,44	- 487,56	292,35
56412000	Kfz-Versicherungen	915,63	900,00	880,80	- 19,20	- 34,83
56413000	Haftpflichtversicherungen	8.322,06	8.450,00	8.387,36	- 62,64	65,30
56414000	Unfallversicherungen	6.400,59	6.600,00	6.800,51	200,51	399,92
56419000	Sonstige Versicherungen	101,43	750,00	101,43	- 648,57	
56420000	Beiträge zu Wirtschaftsverbänden, Berufsvertretungen und Vereinen	2.603,19	2.500,00	20.076,76	17.576,76	17.473,57
56430000	Sonstige Beiträge	- 173,88	3.600,00		- 3.600,00	173,88
56490000	Aufwendungen für Beiträge, Versicherungen und Sonstiges / Sonstige	368,90	400,00		- 400,00	- 368,90
56510000	Verluste aus dem Abgang von Gegenständen des Anlagevermögens	9,00		- 16.749,00	- 16.749,00	- 16.758,00
56551000	Einzelwertberichtigung	16.378,56		- 21.026,59	- 21.026,59	- 37.405,15
56552000	Pauschalwertberichtigung	450,00		249,70	249,70	- 200,30
56553000	Niederschlagung von Forderungen	814,04				- 814,04
56560000	Einstellungen und Zuschreibungen in die Sonderposten	23.079,73		3.719.694,84	3.719.694,84	3.696.615,11
56590000	Verluste aus dem Abgang von Gegenständen des Anlagevermögens und des Umlaufvermögens, Wertminderungen des Umlaufvermögens, Einstellungen in Sonderposten, Zuführungen zu Rückstellungen. / Sonstiges			10.265,69	10.265,69	10.265,69
56810000	Grundsteuer	4.601,21	6.050,00	5.671,73	- 378,27	1.070,52
56820000	Kraftfahrzeugsteuer	135,00	150,00	135,00	- 15,00	
56910000	Zuwendungen an Fraktionen	6.000,00	6.500,00	6.000,00	- 500,00	
56920000	Verfügungsmittel		1.000,00		- 1.000,00	
56930000	Repräsentationen	2.493,68	4.350,00	3.134,35	- 1.215,65	640,67
56940000	Aufwendungen für Schadensfälle	37,33	100,00		- 100,00	- 37,33
56990000	Sonstige laufende Aufwendungen / sonstige laufende Aufwendungen der Verwaltungstätigkeit / Sonstige		24.400,00	23.930,14	- 469,86	23.930,14
<b>E15</b>	<b>Summe der laufenden Aufwendungen aus Verwaltungstätigkeit</b>	<b>3.888.031,31</b>	<b>4.584.500,00</b>	<b>8.272.093,40</b>	<b>3.687.593,40</b>	<b>4.384.062,09</b>
<b>E16</b>	<b>Laufendes Ergebnis aus Verwaltungstätigkeit</b>	<b>- 183.394,67</b>	<b>- 68.650,00</b>	<b>771.321,77</b>	<b>839.971,77</b>	<b>954.716,44</b>
E17	Zinserträge und sonstige Finanzerträge	10.080,69	4.950,00	7.442,21	2.492,21	- 2.638,48
47131000	Zinserträge für Kredite / von Sondervermögen / von Eigenbetrieben	8.468,69	1.950,00	8.150,38	6.200,38	- 318,31
47142000	Zinserträge für Kredite / vom öffentlichen Bereich / von der EU / vom Land			28,83	28,83	28,83
47920000	Vollverzinsung aus Gewerbesteuer (§ 233a AO)	1.612,00	3.000,00	- 737,00	- 3.737,00	- 2.349,00



lfd. Nr.	Bezeichnung	Ergebnis des Haushaltsvorjahres	Ansatz des Haushaltsjahres einschl. Nachträge	Ergebnis des Haushaltsjahres	Abweichung im Haushaltsjahr	Ergebnisveränderung gegenüber Haushaltsvorjahr
E18	Zinsaufwendungen und sonstige Finanzaufwendungen	9.416,81	9.350,00	6.033,65	- 3.316,35	- 3.383,16
57430000	Zinsaufwendungen und sonstige Finanzaufwendungen / an den öffentlichen Bereich / an die EU / an Gemeinden und Gemeindeverbände	2.218,69	1.950,00	1.900,38	- 49,62	- 318,31
57511000	Zinsaufwendungen und sonstige Finanzaufwendungen / an den inländischen Geldmarkt / an inländische Kreditinstitute / an Banken	1.332,00	1.050,00	1.044,00	- 6,00	- 288,00
57512000	Zinsaufwendungen und sonstige Finanzaufwendungen / an den inländischen Geldmarkt / an inländische Kreditinstitute / an Sparkassen	4.838,12	3.850,00	2.666,27	- 1.183,73	- 2.171,85
57910000	Sonstige Zinsen und sonstige Finanzaufwendungen / aus der Vollverzinsung der Gewerbesteuer (§ 233a AO)	1.028,00	2.500,00	423,00	- 2.077,00	- 605,00
<b>E19</b>	<b>Saldo der Zins- und sonstigen Finanzerträge und -aufwendungen</b>	<b>663,88</b>	<b>- 4.400,00</b>	<b>1.408,56</b>	<b>5.808,56</b>	<b>744,68</b>
<b>E20</b>	<b>Ordentliches Ergebnis</b>	<b>- 182.730,79</b>	<b>- 73.050,00</b>	<b>772.730,33</b>	<b>845.780,33</b>	<b>955.461,12</b>
<b>E21</b>	<b>Außerordentliches Ergebnis</b>					
E22a	Erträge aus internen Leistungsbeziehungen	241.093,02	299.212,00	180.442,90	- 118.769,10	- 60.650,12
48100000	Erträge aus internen Leistungsbeziehungen	241.093,02	299.212,00	180.442,90	- 118.769,10	- 60.650,12
E22b	Aufwendungen aus internen Leistungsbeziehungen	241.093,02	299.212,00	180.442,90	- 118.769,10	- 60.650,12
58100000	Aufwendungen aus internen Leistungsbeziehungen	241.093,02	299.212,00	180.442,90	- 118.769,10	- 60.650,12
<b>E22</b>	<b>Saldo aus internen Leistungsbeziehungen</b>					
<b><u>E23</u></b>	<b><u>Jahresergebnis (Jahresüberschuss / Jahresfehlbetrag)</u></b>	<b><u>- 182.730,79</u></b>	<b><u>- 73.050,00</u></b>	<b><u>772.730,33</u></b>	<b><u>845.780,33</u></b>	<b><u>955.461,12</u></b>



## 2. FINANZRECHNUNG

ZEITRAUM: 01.01.2022 BIS 31.12.2022

GEMÄß § 45 GEMHVO

(DARSTELLUNG DES MUSTERS 17 ZU § 45 GEMHVO)



## FINANZRECHNUNG

BEZEICHNUNG	VORJAHR / 2021 / €	LFD. JAHR / 2022 / €
F1. Steuern und ähnliche Abgaben	3.172.809,04	8.365.643,31
F2. Zuwendungen, allgemeine Umlagen und sonstige Transfereinzahlungen	14.063,11	36.409,16
F4. Öffentlich-rechtliche Leistungsentgelte	36.470,25	43.021,41
F5. Privatrechtliche Leistungsentgelte	86.820,15	162.302,02
F6. Kostenerstattungen und Kostenumlagen	38.874,20	26.088,46
F7. Sonstige laufende Einzahlungen	91.449,39	95.124,01
<b>F8. Summe der laufenden Einzahlungen aus Verwaltungstätigkeit</b>	<b>3.440.486,14</b>	<b>8.728.588,37</b>
F9. Personal- und Versorgungsauszahlungen	406.966,12	328.760,69
F10. Auszahlungen für Sach- und Dienstleistungen	328.502,30	402.787,58
F12. Zuwendungen, Umlagen und sonstige Transferauszahlungen	2.520.317,86	3.136.571,01
F13. Auszahlungen der sozialen Sicherung		
F14. Sonstige laufende Auszahlungen	87.340,38	152.174,82
<b>F15. Summe der laufenden Auszahlungen aus Verwaltungstätigkeit</b>	<b>3.343.126,66</b>	<b>4.020.294,10</b>
<b><u>F16. Saldo der laufenden Ein- und Auszahlungen aus Verwaltungstätigkeit</u></b>	<b><u>97.359,48</u></b>	<b><u>4.708.294,27</u></b>
F17. Zinseinzahlungen und sonstige Finanzeinzahlungen	10.194,69	7.413,38
F18. Zinsauszahlungen und sonstige Finanzauszahlungen	9.419,81	6.033,65
<b>F19. Saldo der Zins- und der sonstigen Finanzein- und -auszahlungen</b>	<b>777,88</b>	<b>1.379,73</b>
<b>F20. Saldo der ordentlichen Ein- und Auszahlungen</b>	<b>98.137,36</b>	<b>4.709.674,00</b>
<b>F21. Saldo der außerordentlichen Ein- und Auszahlungen</b>		
<b>F22. Saldo der Ein- und Auszahlungen aus internen Leistungsbeziehungen</b>		
<b>F23. Summe der ordentlichen und außerordentlichen Ein- und Auszahlungen</b>	<b>98.137,36</b>	<b>4.709.674,00</b>
F24. Einzahlungen aus Investitionszuwendungen	121.774,87	18.300,00
F25. Einzahlungen aus Beiträgen und ähnlichen Entgelten	10.194,48	18.020,46
F26. Sonstige Investitionseinzahlungen	6.996,00	24.856,68
<b>F27. Summe der Einzahlungen aus Investitionstätigkeit</b>	<b>138.965,35</b>	<b>61.177,14</b>



BEZEICHNUNG	VORJAHR / 2021 / €	LFD. JAHR / 2022 / €
F28. Auszahlungen für immaterielle Vermögensgegenstände	143.467,39	68.745,47
F29. Auszahlungen für Sachanlagen	66.378,80	267.374,60
F31. Sonstige Investitionsauszahlungen		
<b>F32. Summe der Auszahlungen aus Investitionstätigkeit</b>	<b>209.846,19</b>	<b>336.120,07</b>
<b>F33. Saldo der Ein- und Auszahlungen aus Investitionstätigkeit</b>	<b>-70.880,84</b>	<b>-274.942,93</b>
<b><u>F34. Finanzmittelüberschuss / -fehlbetrag</u></b>	<b><u>27.256,52</u></b>	<b><u>4.434.731,07</u></b>
F35. Aufnahme von Investitionskrediten		
F36. Tilgung von Investitionskrediten	71.487,04	166.109,00
<b>F37. Saldo der Ein- und Auszahlungen aus Investitionskrediten</b>	<b>-71.487,04</b>	<b>-166.109,00</b>
F38a. + Einzahlungen Forderungen Einheitskasse	43.976,69	
F38b. - Auszahlungen Forderungen Einheitskasse		4.277.043,31
F38c. + Einzahlungen durchlaufende Gelder	7.753,30	161.083,74
F38d. - Auszahlungen durchlaufende Gelder	7.499,47	152.662,50
F38. Veränderungen der Forderungen gegenüber der Verbandsgemeinde im Rahmen der Einheitskasse	44.230,52	-4.268.622,07
F39. Veränderung der Verbindlichkeiten gegenüber der Verbandsgemeinde im Rahmen der Einheitskasse		
<b><u>F40. Saldo der Ein- und Auszahlungen aus Finanzierungstätigkeit</u></b>	<b><u>-27.256,52</u></b>	<b><u>-4.434.731,07</u></b>
F41a. Einzahlungen aus durchlaufenden Geldern	7.753,30	161.083,74
F41b. Auszahlungen aus durchlaufenden Geldern	7.499,47	152.662,50
<b>F41. Saldo durchlaufenden Gelder</b>	<b>253,83</b>	<b>8.421,24</b>
<b><u>F42. Verwendung Finanzmittelüberschuss / Deckung Finanzmittelfehlbetrag</u></b>	<b><u>-27.002,69</u></b>	<b><u>-4.426.309,83</u></b>
<b>F43. Veränderung der liquiden Mittel (einschl. durchlaufende Gelder)</b>	<b>-43.976,69</b>	<b>4.277.043,31</b>
F44. nachrichtlich: Ausgleich Finanzhaushalt (F23 – F36)	26.650,32	4.543.565,00



## 2. 1. ERLÄUTERUNG ZU POSTEN DER FINANZRECHNUNG

Die Finanzrechnung gibt Informationen über die Zahlungsströme sowie die Zahlungsmittelbestände der Kommune und über die Frage, wie die Kommune finanzielle Mittel erwirtschaftet hat und welche zahlungswirksamen Investitions- und Finanzierungsmaßnahmen vorgenommen wurden.

Die Finanzrechnung nach § 56 GemHVO-Doppik, basiert im Wesentlichen auf dem Deutschen Rechnungslegungsstandard Nr. 2 (DRS Nr. 2)<sup>1</sup> des deutschen Standardisierungsrates (DRS)<sup>2</sup>.

Die Finanzrechnung der Ortsgemeinde Fußgönheim wird in folgenden Stufen differenziert:

- Finanzmittelfluss aus der Verwaltungstätigkeit<sup>3</sup>
- Finanzmittelfluss aus der Investitionstätigkeit
- Finanzmittelfluss aus der Finanzierungstätigkeit

Zusammen mit dem Finanzmittelbestand am Anfang der Periode werden die Finanzmittelflüsse zum Finanzmittelbestand am Ende der Periode summiert.

Die Summe der Finanzmittelflüsse und damit die zahlungswirksame Veränderung des Finanzmittelbestandes beträgt 4.277.043,31 €. Hierdurch haben sich die Forderungen gegenüber der Verbandsgemeinde Maxdorf, als kassenführende Körperschaft, erhöht. Der Finanzmittelbestand zum 31.12.2022 beträgt 6.665.616,30 €.

---

<sup>1</sup> DER DRS 2 KAPITALFLUSSRECHNUNG WURDE AM 31.05.2000 VOM BMJ IM „BUNDESANZEIGER“ BEKANNT GEGEBEN. MIT BEKANNTMACHUNG DES DRS 21 KAPITALFLUSSRECHNUNG GEM. § 342 ABS. 2 HGB DURCH DAS BMJ AM 08.04.2014 WIRD DER DRS 2 KAPITALFLUSSRECHNUNG VOM 29.10.1999 (BÄNZ VOM 31.05.2000), ZULETZT GEÄNDERT DURCH ARTIKEL 1 DES DEUTSCHEN RECHNUNGSLEGUNGS-ÄNDERUNGSSTANDARDS NR. 4 (DRÄS 4) VOM 05.01.2010 (BÄNZ VOM 18.02.2010) AUFGEHOBEN.

IM BUNDESANZEIGER, AMTLICHER TEIL VOM 08.04.2014, IST DER DEUTSCHE RECHNUNGSLEGUNGS STANDARD NR. 21 KAPITALFLUSSRECHNUNG (DRS 21) DURCH DAS BUNDESMINISTERIUM DER JUSTIZ GEM. § 342 ABS. 2 HGB BEKANNT GEMACHT WORDEN.

<sup>2</sup> DEUTSCHE RECHNUNGSLEGUNG STANDARDS COMMITTEE E. V., ZIMMERSTRASSE 10, D-10969 BERLIN

<sup>3</sup> IN DER DOPPIK WIRD DER „FINANZMITTELFLOSS AUS GESCHÄFTSTÄTIGKEIT“ ALS „FINANZMITTELFLOSS AUS VERWALTUNGSTÄTIGKEIT“ BEZEICHNET.



Nach § 45 Abs. 1 GemHVO sind die im Haushaltsjahr eingegangenen Einzahlungen und geleisteten Auszahlungen vollständig und getrennt voneinander nachzuweisen. In der Finanzrechnung werden die zahlungswirksamen Vorgänge (Ein- und Auszahlungen) dargestellt. Hier werden nicht nur Zahlungen für den laufenden Betrieb, sondern auch für Investitionen aufgezeigt und die Finanzierungsquellen (z. B. Kreditaufnahme). Diese Planungskomponente kommt im klassischen kaufmännischen Rechnungswesen in der Regel nicht vor. Sie trägt den besonderen Anforderungen des Umgangs mit öffentlichen Geldern Rechnung.

**FINANZRECHNUNG 2022 – ZEITRAUM: 01.01.2022 BIS 31.12.2022**

lfd. Nr.	Bezeichnung	Ergebnis des Haushaltsvorjahres	Ansatz des Haushaltsjahres einschl. Nachträge	Ergebnis des Haushaltsjahres	Abweichung im Haushaltsjahr	Ergebnisveränderung gegenüber Haushaltsvorjahr
F1	Steuern und ähnliche Abgaben	3.172.809,04	3.984.100,00	8.365.643,31	4.381.543,31	5.192.834,27
60110000	Grundsteuer A	18.222,07	20.000,00	20.342,27	342,27	2.120,20
60120000	Grundsteuer B	443.601,11	460.000,00	443.775,53	- 16.224,47	174,42
60130000	Gewerbesteuer	854.294,94	1.700.000,00	5.923.055,98	4.223.055,98	5.068.761,04
60210000	Gemeindeanteil an der Einkommensteuer	1.524.242,22	1.511.750,00	1.650.661,04	138.911,04	126.418,82
60220000	Gemeindeanteil an der Umsatzsteuer	160.529,42	115.850,00	148.769,01	32.919,01	- 11.760,41
60330000	Hundesteuer	10.670,79	11.000,00	10.159,31	- 840,69	- 511,48
60521000	Familienleistungsausgleich	161.248,49	165.500,00	168.880,17	3.380,17	7.631,68
F2	Zuwendungen, allgemeine Umlagen und sonstige Transfereinzahlungen	14.063,11	16.100,00	36.409,16	20.309,16	22.346,05
61320000	Sonstige allgemeine Zuweisungen / von der EU / vom Land		600,00		- 600,00	
61442000	Zuweisungen und Zuschüsse für laufende Zwecke / vom öffentlichen Bereich / von der EU / vom Land	8.639,18	8.300,00	12.729,00	4.429,00	4.089,82
61443000	Zuweisungen und Zuschüsse für laufende Zwecke / vom öffentlichen Bereich / von der EU / von Gemeinden und Gemeindeverbänden	2.915,53	4.000,00	3.124,93	- 875,07	209,40
61446000	Zuweisungen und Zuschüsse für laufende Zwecke / vom öffentlichen Bereich / von der EU / von Sparkassen	2.000,00	700,00	2.000,00	1.300,00	
61451000	Zuweisungen und Zuschüsse für laufende Zwecke / vom privaten Bereich / von privaten Unternehmen	200,00	1.500,00	200,00	- 1.300,00	
61459000	Zuweisungen und Zuschüsse für laufende Zwecke / vom privaten Bereich / vom sonstigen privaten Bereich	308,40		100,00	100,00	- 208,40
61490000	Zuweisungen und Zuschüsse für laufende Zwecke / von Sonstigen		1.000,00	18.255,23	17.255,23	18.255,23
F4	Öffentlich-rechtliche Leistungsentgelte	36.470,25	44.200,00	43.021,41	- 1.178,59	6.551,16
63120000	Gebühren für die Erteilung von Bescheiden (u.a. Genehmigungen, Ablehnungen, Untersagungen)	125,00	200,00	200,00		75,00
63130000	Gebühren für die Bauüberwachung	555,00	700,00	765,00	65,00	210,00
63150000	Vermessungs- (Abmarkungs-) gebühren		50,00		- 50,00	
63190000	Verwaltungsgebühren einschließlich Erstattung von Auslagen / Sonstige	50,00	50,00	60,00	10,00	10,00
63210000	Entgelte für die Benutzung von öffentlichen Einrichtungen und für wirtschaftliche Dienstleistungen	5.062,11	12.050,00	11.688,55	- 361,45	6.626,44
63227000	Eintrittsgelder zu kulturellen oder sportlichen Veranstaltungen		150,00		- 150,00	
63230000	Entgelte für die Unterhaltung von Straßen oder Wirtschaftswegen u.a. öffentlichen Einrichtungen	30.678,14	31.000,00	30.307,86	- 692,14	- 370,28
F5	Privatrechtliche Leistungsentgelte	86.820,15	146.250,00	162.302,02	16.052,02	75.481,87
64110000	Einzahlungen aus Verkäufen von Vorräten	6.058,90	24.200,00	43.569,53	19.369,53	37.510,63
64120000	Mieten und Pachten	57.236,71	66.550,00	58.304,49	- 8.245,51	1.067,78
64140000	Beteiligung Essenskosten	5.832,00	15.000,00	19.836,00	4.836,00	14.004,00
64160000	Eintrittsgelder für kulturelle oder sportliche Veranstaltungen und Einrichtungen		500,00		- 500,00	





lfd. Nr.	Bezeichnung	Ergebnis des Haushaltsvorjahres	Ansatz des Haushaltsjahres einschl. Nachträge	Ergebnis des Haushaltsjahres	Abweichung im Haushaltsjahr	Ergebnisveränderung gegenüber Haushaltsvorjahr
F6	64170000   Beteiligung Schülerbetreuung	17.692,54	40.000,00	40.592,00	592,00	22.899,46
	Kostenerstattungen und Kostenumlagen	38.874,20	43.850,00	26.088,46	- 17.761,54	- 12.785,74
	64243000   Kostenerstattungen, Kostenumlagen / vom öffentlichen Bereich / von der EU / von Gemeinden und Gemeindeverbänden	22.673,21	26.850,00	52,90	- 26.797,10	- 22.620,31
	64249000   Kostenerstattungen, Kostenumlagen / vom öffentlichen Bereich / von der EU / vom sonstigen öffentlichen Bereich		50,00		- 50,00	
	64250000   Kostenerstattungen, Kostenumlagen / vom privaten Bereich	67,19	100,00		- 100,00	- 67,19
	64251000   Kostenerstattungen, Kostenumlagen / vom privaten Bereich / von privaten Unternehmen	6.420,00	2.000,00	10.825,04	8.825,04	4.405,04
	64259000   Kostenerstattungen, Kostenumlagen / vom privaten Bereich / vom sonstigen privaten Bereich	5.979,80	6.850,00	6.402,52	- 447,48	422,72
	64290000   Kostenerstattungen, Kostenumlagen / von Sonstigen	3.129,00	7.050,00	7.868,00	818,00	4.739,00
	64290010   Papiergeld	605,00	950,00	940,00	- 10,00	335,00
F7	Sonstige laufende Einzahlungen	91.449,39	101.050,00	95.124,01	- 5.925,99	3.674,62
	66250000   Konzessionsabgaben	90.138,89	100.000,00	94.882,50	- 5.117,50	4.743,61
	66270000   Versicherungserstattungen	725,90				- 725,90
	66800000   Sonstige laufende Einzahlungen aus Verwaltungstätigkeit	584,60	1.050,00	241,51	- 808,49	- 343,09
<b>F8</b>	<b>Summe der laufenden Einzahlungen aus Verwaltungstätigkeit</b>	<b>3.440.486,14</b>	<b>4.335.550,00</b>	<b>8.728.588,37</b>	<b>4.393.038,37</b>	<b>5.288.102,23</b>
F9	Personal- und Versorgungsauszahlungen	406.966,12	479.350,00	328.760,69	- 150.589,31	- 78.205,43
	70110000   Bürgermeister	19.284,00	22.550,00	19.284,00	- 3.266,00	
	70120000   Beigeordnete	11.455,46	8.850,00	11.529,20	2.679,20	73,74
	70140000   Rats- und Ausschussmitglieder	4.160,00	6.700,00	6.340,00	- 360,00	2.180,00
	70221000   Vergütungen	236.951,95	261.750,00	175.432,23	- 86.317,77	- 61.519,72
	70222000   Leistungszulagen	4.590,00	6.350,00	3.590,00	- 2.760,00	- 1.000,00
	70291000   Vergütungen	41.275,38	63.750,00	39.193,18	- 24.556,82	- 2.082,20
	70310000   Personalauszahlungen / Beamte	201,62	650,00	116,59	- 533,41	- 85,03
	70320000   Personalauszahlungen / Arbeitnehmer	19.090,57	22.900,00	16.933,70	- 5.966,30	- 2.156,87
	70390000   Personalauszahlungen / Sonstige	2.173,40	5.500,00	2.250,35	- 3.249,65	76,95
	70420000   Beiträge zur gesetzlichen Sozialversicherung / Arbeitnehmer	50.235,10	58.400,00	37.453,32	- 20.946,68	- 12.781,78
	70490000   Beiträge zur gesetzlichen Sozialversicherung / Sonstige	15.416,42	14.750,00	14.717,73	- 32,27	- 698,69
	70619000   Personalnebenauszahlungen / Beamte / Sonstige	428,22				- 428,22
	70629000   Personalnebenauszahlungen / Arbeitnehmer / Sonstige	159,60	200,00	153,97	- 46,03	- 5,63
	70690000   Personalnebenauszahlungen / Sonstige	435,00	400,00	849,46	449,46	414,46
	70900000   Pauschalierte Lohnsteuer (auch Zahlungen über Knappschaft) / pauschalierte Lohnsteuer	1.109,40	6.400,00	916,96	- 5.483,04	- 192,44
	70992000   Leistungszulagen		200,00		- 200,00	



lfd. Nr.	Bezeichnung	Ergebnis des Haushaltsvorjahres	Ansatz des Haushaltsjahres einschl. Nachträge	Ergebnis des Haushaltsjahres	Abweichung im Haushaltsjahr	Ergebnisveränderung gegenüber Haushaltsvorjahr
F10	Auszahlungen für Sach- und Dienstleistungen	328.502,30	753.800,00	402.787,58	- 351.012,42	74.285,28
72200000	Auszahlungen für Energie / Wasser / Abwasser / Abfall	60.729,07	135.450,00	71.791,11	- 63.658,89	11.062,04
72310000	Unterhaltung der Grundstücke, Außenanlagen, Gebäude und Gebäudeeinrichtungen		9.500,00	934,87	- 8.565,13	934,87
72311000	Unterhaltung der Grundstücke, Außenanlagen, Gebäude und Gebäudeeinrichtungen / Grundstücke	388,64	600,00	2.026,32	1.426,32	1.637,68
72312000	Außenanlagen	32.063,19	31.750,00	13.892,69	- 17.857,31	- 18.170,50
72313000	Gebäude einschließlich der Bestandteile, die dem Gebäude zuzurechnen sind	28.939,93	26.750,00	80.258,50	53.508,50	51.318,57
72314000	Betriebsvorrichtungen, die im Gebäude eingebaut sind		3.800,00		- 3.800,00	
72321000	Bewirtschaftung der Grundstücke, Außenanlagen, Gebäude und Gebäudeeinrichtungen / Grundstücke	30.291,69	45.400,00	36.434,02	- 8.965,98	6.142,33
72323000	Gebäude einschließlich der Bestandteile, die dem Gebäude zuzurechnen sind			45,79	45,79	45,79
72331000	Brücken, Tunnel und ingenieurtechnische Anlagen	1.311,14	200.000,00		- 200.000,00	- 1.311,14
72333000	Stromversorgungsanlagen	50.817,14	90.000,00	51.100,45	- 38.899,55	283,31
72338000	Straßen, Wege, Plätze und Verkehrslenkungsanlagen	22.637,83	41.000,00	36.942,69	- 4.057,31	14.304,86
72339000	Unterhaltung des Infrastrukturvermögens / Sonstige		200,00		- 200,00	
72351000	Wartungs- und Instandsetzungskosten	12.512,13	11.200,00	9.076,29	- 2.123,71	- 3.435,84
72352000	Betriebs- und Schmierstoffe	4.263,74	3.800,00	4.501,00	701,00	237,26
72370000	Unterhaltung der Betriebs- und Geschäftsausstattung	13.899,31	48.400,00	10.769,98	- 37.630,02	- 3.129,33
72380000	Geringwertige Geräte, Ausstattungs-, Ausrüstungs- und sonstige Gebrauchsgegenstände	23.871,16	20.700,00	13.250,48	- 7.449,52	- 10.620,68
72410000	Schülerbeförderungskosten	2.886,88	2.000,00	3.860,56	1.860,56	973,68
72420000	Essenskosten	6.522,85	15.250,00	18.420,23	3.170,23	11.897,38
72450000	Verbrauchsmittel an Schulen: Lehr- und Unterrichtsmittel (Landkarten, Filme, Zeichnungen, physikalische und chemische Stoffe), Schulbücher, Werkstoffe		1.000,00	418,64	- 581,36	418,64
72480000	Sonstige bezogene Leistungen	35.489,60	62.300,00	47.405,10	- 14.894,90	11.915,50
72543000	Kostenerstattungen / an den öffentlichen Bereich / an die EU / an die Gemeinden und Gemeindeverbände	1.878,00	4.600,00	1.658,86	- 2.941,14	- 219,14
72559000	Kostenerstattungen / an den privaten Bereich / an den sonstigen privaten Bereich		100,00		- 100,00	
F12	Zuwendungen, Umlagen und sonstige Transferauszahlungen	2.520.317,86	2.745.800,00	3.136.571,01	390.771,01	616.253,15
74143000	Zuweisungen und Zuschüsse für laufende Zwecke / an den öffentlichen Bereich / an die EU / an die Gemeinden und Gemeindeverbände		600,00		- 600,00	
74149000	Zuweisungen und Zuschüsse für laufende Zwecke / an den öffentlichen Bereich / an die EU / an den sonstigen öffentlichen Bereich		1.200,00		- 1.200,00	
74190000	Zuweisungen und Zuschüsse für laufende Zwecke / Sonstige	117.018,71	201.000,00	147.150,50	- 53.849,50	30.131,79
74310000	Gewerbesteuerumlage	47.593,15	158.000,00	603.328,51	445.328,51	555.735,36
74421000	Allgemeine Umlagen an Gemeinden und Gemeindeverbände / Landkreise	1.303.350,00	1.325.000,00	1.326.885,00	1.885,00	23.535,00
74423000	Allgemeine Umlagen an Gemeinden und Gemeindeverbände / Verbandsgemeinden	1.052.356,00	1.060.000,00	1.059.207,00	- 793,00	6.851,00



lfd. Nr.	Bezeichnung	Ergebnis des Haushaltsvorjahres	Ansatz des Haushaltsjahres einschl. Nachträge	Ergebnis des Haushaltsjahres	Abweichung im Haushaltsjahr	Ergebnisveränderung gegenüber Haushaltsvorjahr
F14	Sonstige laufende Auszahlungen	87.340,38	168.250,00	152.174,82	- 16.075,18	64.834,44
76120000	Auszahlungen für Aus- und Fortbildung, Umschulung		1.700,00	699,72	- 1.000,28	699,72
76130000	Auszahlungen für übernommene Reisekosten für Dienstreisen und Dienstgänge	1.006,00	1.400,00	329,70	- 1.070,30	- 676,30
76150000	Auszahlungen für Dienst- und Schutzkleidung, persönliche Ausrüstungsgegenstände	1.448,40	1.950,00	3.865,21	1.915,21	2.416,81
76249000	Datenverarbeitung / Sonstige	2.137,59	1.400,00	4.018,44	2.618,44	1.880,85
76250000	Sachverständigen-, Gerichts- und ähnliche Auszahlungen		100,00		- 100,00	
76255000	Auszahlungen für die Erstellung von Bebauungsplänen		5.000,00		- 5.000,00	
76259000	Sachverständigen-, Gerichts- und ähnliche Auszahlungen / Sonstige	2.698,56	3.100,00	434,35	- 2.665,65	- 2.264,21
76290000	Sonstige Auszahlungen für die Inanspruchnahme von Rechten und Diensten	10.739,83	35.150,00	4.049,13	- 31.100,87	- 6.690,70
76310000	Büromaterial	1.421,73	2.050,00	1.272,10	- 777,90	- 149,63
76320000	Fachliteratur, Zeitschriften	200,40	500,00	280,60	- 219,40	80,20
76321000	Bücher	3.172,62	5.100,00	2.584,11	- 2.515,89	- 588,51
76330000	Porto und Versandkosten	5,60	250,00		- 250,00	- 5,60
76340000	Telefon, Datenübertragungskosten	402,32	500,00		- 500,00	- 402,32
76341000	Fernmeldegebühren	3.082,58	3.200,00	3.177,46	- 22,54	94,88
76342000	Datenübertragungsgebühren	27,00		29,00	29,00	2,00
76343000	Miete, Leasing	2.001,41	4.300,00	8.954,00	4.654,00	6.952,59
76346000	Rundfunk- und Fernsehgebühren	234,47	600,00	315,45	- 284,55	80,98
76351000	Annoncen		50,00		- 50,00	
76359000	Geschäftsauszahlungen / öffentliche Bekanntmachungen / Sonstige		400,00	235,60	- 164,40	235,60
76390000	Geschäftsauszahlungen / Sonstige	10.672,88	20.450,00	36.508,55	16.058,55	25.835,67
76390010	Aufwendungen für die Gewährleistung der Sicherheit auf gemeindeeigenen Straßen (z. B. Ölspurbeseitigung)	4.395,33	3.500,00		- 3.500,00	- 4.395,33
76411000	Gebäudeversicherungen	11.020,09	11.800,00	11.312,44	- 487,56	292,35
76412000	Kfz-Versicherungen	915,63	900,00	880,80	- 19,20	- 34,83
76413000	Haftpflichtversicherungen	8.322,06	8.450,00	8.387,36	- 62,64	65,30
76414000	Unfallversicherungen	3.948,31	6.600,00	6.800,51	200,51	2.852,20
76419000	Sonstige Versicherungen	101,43	750,00	101,43	- 648,57	
76420000	Beiträge zu Wirtschaftsverbänden, Berufsvertretungen und Vereinen	2.603,19	2.500,00	19.077,26	16.577,26	16.474,07
76430000	Auszahlungen für Beiträge, Versicherungen und Sonstiges / sonstige Beiträge	- 173,88	3.600,00		- 3.600,00	173,88
76490000	Auszahlungen für Beiträge, Versicherungen und Sonstiges / Sonstige	2.821,18	400,00		- 400,00	- 2.821,18
76810000	Grundsteuer	4.601,21	6.050,00	5.671,73	- 378,27	1.070,52
76820000	Kraftfahrzeugsteuer	135,00	150,00	135,00	- 15,00	
76910000	Zuwendungen an Fraktionen	6.000,00	6.500,00	6.000,00	- 500,00	
76920000	Verfügungsmittel		1.000,00		- 1.000,00	
76930000	Repräsentationen	3.362,11	4.350,00	3.124,73	- 1.225,27	- 237,38



lfd. Nr.	Bezeichnung	Ergebnis des Haushaltsvorjahres	Ansatz des Haushaltsjahres einschl. Nachträge	Ergebnis des Haushaltsjahres	Abweichung im Haushaltsjahr	Ergebnisveränderung gegenüber Haushaltsvorjahr
	76940000   Auszahlungen für Schadensfälle	37,33	100,00		- 100,00	- 37,33
	76990000   Sonstige laufende Auszahlungen einschließlich außerordentliche Auszahlungen / sonstige laufende Auszahlungen der Verwaltungstätigkeit, außerordentliche Auszahlungen / Sonstige		24.400,00	23.930,14	- 469,86	23.930,14
<b>F15</b>	<b>Summe der laufenden Auszahlungen aus Verwaltungstätigkeit</b>	<b>3.343.126,66</b>	<b>4.147.200,00</b>	<b>4.020.294,10</b>	<b>- 126.905,90</b>	<b>677.167,44</b>
<b>F16</b>	<b>Saldo der laufenden Ein- und Auszahlungen aus Verwaltungstätigkeit</b>	<b>97.359,48</b>	<b>188.350,00</b>	<b>4.708.294,27</b>	<b>4.519.944,27</b>	<b>4.610.934,79</b>
F17	Zinseinzahlungen und sonstige Finanzeinzahlungen	10.194,69	4.950,00	7.413,38	2.463,38	- 2.781,31
	67131000   Zinseinzahlungen für Kredite / von Sondervermögen / von Eigenbetrieben	8.468,69	1.950,00	8.150,38	6.200,38	- 318,31
	67920000   Vollverzinsung aus Gewerbesteuer (§ 233a AO)	1.726,00	3.000,00	- 737,00	- 3.737,00	- 2.463,00
F18	Zinsauszahlungen und sonstige Finanzauszahlungen	9.416,81	9.350,00	6.033,65	- 3.316,35	- 3.383,16
	77430000   Zinsauszahlungen und sonstige Finanzauszahlungen / an den öffentlichen Bereich / an die EU / an Gemeinden und Gemeindeverbände	2.218,69	1.950,00	1.900,38	- 49,62	- 318,31
	77511000   Zinsauszahlungen und sonstige Finanzauszahlungen / an den inländischen Geldmarkt / an inländische Kreditinstitute / an Banken	1.332,00	1.050,00	1.044,00	- 6,00	- 288,00
	77512000   Zinsauszahlungen und sonstige Finanzauszahlungen / an den inländischen Geldmarkt / an inländische Kreditinstitute / an Sparkassen	4.838,12	3.850,00	2.666,27	- 1.183,73	- 2.171,85
	77910000   Sonstige Zinsauszahlungen und sonstige Finanzauszahlungen / aus der Vollverzinsung der Gewerbesteuer (§ 233a AO)	1.028,00	2.500,00	423,00	- 2.077,00	- 605,00
<b>F19</b>	<b>Saldo der Zins- und sonstigen Finanzein- und -auszahlungen</b>	<b>777,88</b>	<b>- 4.400,00</b>	<b>1.379,73</b>	<b>5.779,73</b>	<b>601,85</b>
<b>F20</b>	<b>Saldo der ordentlichen Ein- und Auszahlungen</b>	<b>98.137,36</b>	<b>183.950,00</b>	<b>4.709.674,00</b>	<b>4.525.724,00</b>	<b>4.611.536,64</b>
<b>F21</b>	<b>Saldo der außerordentlichen Ein- und Auszahlungen</b>					
F22a	Einzahlungen aus internen Leistungsbeziehungen	241.093,02	299.212,00	180.442,90	- 118.769,10	- 60.650,12
	69800000   Einzahlungen aus internen Leistungsbeziehungen	241.093,02	299.212,00	180.442,90	- 118.769,10	- 60.650,12
F22b	Auszahlungen aus internen Leistungsbeziehungen	241.093,02	299.212,00	180.442,90	- 118.769,10	- 60.650,12
	79800000   Auszahlungen aus internen Leistungsbeziehungen	241.093,02	299.212,00	180.442,90	- 118.769,10	- 60.650,12
<b>F22</b>	<b>Saldo der Ein- und Auszahlungen aus internen Leistungsbeziehungen</b>					
<b>F23</b>	<b>Saldo der ordentlichen und außerordentlichen Ein- und Auszahlungen</b>	<b>98.137,36</b>	<b>183.950,00</b>	<b>4.709.674,00</b>	<b>4.525.724,00</b>	<b>4.611.536,64</b>
F24	Einzahlungen aus Investitionszuwendungen	121.774,87	83.000,00	18.300,00	- 64.700,00	- 103.474,87
	68142000   Investitionszuwendungen / vom öffentlichen Bereich / von der EU / von dem Land	117.596,87	83.000,00	18.300,00	- 64.700,00	- 99.296,87
	68143000   Investitionszuwendungen / vom öffentlichen Bereich / von der EU / von Gemeinden und Gemeindeverbänden	4.178,00				- 4.178,00
F25	Einzahlungen aus Beiträgen und ähnlichen Entgelten	10.194,48	121.000,00	18.020,46	- 102.979,54	7.825,98
	68250000   Beiträge und ähnliche Entgelte / vom privaten Bereich	8,37		- 120,76	- 120,76	- 129,13
	68259000   Beiträge und ähnliche Entgelte / vom privaten Bereich / vom sonstigen privaten Bereich	116,11	105.000,00	- 178,23	- 105.178,23	- 294,34
	68270000   Grabnutzungsentgelte	10.070,00	16.000,00	18.319,45	2.319,45	8.249,45



lfd. Nr.	Bezeichnung	Ergebnis des Haushaltsvorjahres	Ansatz des Haushaltsjahres einschl. Nachträge	Ergebnis des Haushaltsjahres	Abweichung im Haushaltsjahr	Ergebnisveränderung gegenüber Haushaltsvorjahr
F26	Sonstige Investitionseinzahlungen	6.996,00		24.856,68	24.856,68	17.860,68
68510000	Einzahlungen für unbebaute Grundstücke und grundstücksgleiche Rechte			16.760,00	16.760,00	16.760,00
68530000	Einzahlungen für Infrastrukturvermögen, einschließlich Grundstücke und grundstücksgleiche Rechte			1.100,68	1.100,68	1.100,68
68731000	Einzahlungen aus sonstigen Ausleihungen und Kreditgewährungen / von Sondervermögen / von Eigenbetrieben	6.996,00		6.996,00	6.996,00	
<b>F27</b>	<b>Summe der Einzahlungen aus Investitionstätigkeit</b>	<b>138.965,35</b>	<b>204.000,00</b>	<b>61.177,14</b>	<b>- 142.822,86</b>	<b>- 77.788,21</b>
F28	Auszahlungen für immaterielle Vermögensgegenstände	143.467,39	42.000,00	68.745,47	26.745,47	- 74.721,92
78131000	Investitionszuwendungen / an Sondervermögen / an Eigenbetriebe	48.016,00	27.000,00	58.805,00	31.805,00	10.789,00
78140000	Investitionszuwendungen / an den öffentlichen Bereich / an die EU		15.000,00		- 15.000,00	
78150000	Investitionszuwendungen / an den privaten Bereich			2.500,00	2.500,00	2.500,00
78151000	Investitionszuwendungen / an den privaten Bereich / an private Unternehmen			7.440,47	7.440,47	7.440,47
78190000	Investitionszuwendungen / an Sonstige	95.451,39				- 95.451,39
F29	Auszahlungen für Sachanlagen	66.378,80	1.008.000,00	267.374,60	- 740.625,40	200.995,80
78510000	Auszahlungen für unbebaute Grundstücke und grundstücksgleiche Rechte		100.000,00	903,68	- 99.096,32	903,68
78520000	Auszahlungen für bebaute Grundstücke und grundstücksgleiche Rechte		270.000,00		- 270.000,00	
78530000	Auszahlungen für Infrastrukturvermögen, einschließlich Grundstücke und grundstücksgleiche Rechte	3.619,54	481.000,00	89.071,53	- 391.928,47	85.451,99
78540000	Auszahlungen für Bauten auf Grund und Boden		63.000,00	121.609,62	58.609,62	121.609,62
78571000	Auszahlungen für bewegliche Sachen des Anlagevermögens oberhalb der Wertgrenze i.H.v. 800,00 Euro	62.759,26	94.000,00	55.789,77	- 38.210,23	- 6.969,49
<b>F32</b>	<b>Summe der Auszahlungen aus Investitionstätigkeit</b>	<b>209.846,19</b>	<b>1.050.000,00</b>	<b>336.120,07</b>	<b>- 713.879,93</b>	<b>126.273,88</b>
<b>F33</b>	<b>Saldo der Ein- und Auszahlungen aus Investitionstätigkeit</b>	<b>- 70.880,84</b>	<b>- 846.000,00</b>	<b>- 274.942,93</b>	<b>571.057,07</b>	<b>- 204.062,09</b>
<b>F34</b>	<b>Finanzmittelüberschuss /-fehlbetrag</b>	<b>27.256,52</b>	<b>- 662.050,00</b>	<b>4.434.731,07</b>	<b>5.096.781,07</b>	<b>4.407.474,55</b>
F36	Tilgung von Investitionskrediten	71.487,04	72.550,00	166.109,00	93.559,00	94.621,96
79240000	Tilgung von Krediten für Investitionen / vom öffentlichen Bereich / von der EU	6.996,00	7.000,00	6.996,00	- 4,00	
79251000	Tilgung von Krediten für Investitionen / vom inländischen Geldmarkt / Kredite in Euro-Währung (fester Zins)	64.491,04	65.550,00	159.113,00	93.563,00	94.621,96
<b>F37</b>	<b>Saldo der Ein- und Auszahlungen aus Investitionskrediten</b>	<b>- 71.487,04</b>	<b>- 72.550,00</b>	<b>- 166.109,00</b>	<b>- 93.559,00</b>	<b>- 94.621,96</b>
F38a	+ Einzahlungen Forderungen Einheitskasse	43.976,69	734.600,00		- 734.600,00	- 43.976,69
69529001	Einzahlungen aus der Verminderung von Liquiditätsreserven - an die Verbandsgemeinde (Abnahme von Forderungen)	43.976,69	734.600,00		- 734.600,00	- 43.976,69
F38b	- Auszahlungen Forderungen Einheitskasse			4.277.043,31	4.277.043,31	4.277.043,31
79529001	Auszahlungen zur Bildung von Liquiditätsreserven - an die Verbandsge-meinde (Zunahme von Forderungen)			4.277.043,31	4.277.043,31	4.277.043,31
F38c	+ Einzahlungen durchlaufende Gelder	7.753,30		161.083,74	161.083,74	153.330,44
F38d	- Auszahlungen durchlaufende Gelder	7.499,47		152.662,50	152.662,50	145.163,03
F38	Veränderung der Forderungen gegenüber der Verbandsgemeinde im Rahmen der Einheitskasse	44.230,52	734.600,00	- 4.268.622,07	- 5.003.222,07	- 4.312.852,59



lfd. Nr.	Bezeichnung	Ergebnis des Haushaltsvorjahres	Ansatz des Haushaltsjahres einschl. Nachträge	Ergebnis des Haushaltsjahres	Abweichung im Haushaltsjahr	Ergebnisveränderung gegenüber Haushaltsvorjahr
F39	Veränderung der Verbindlichkeiten gegenüber der Verbandsgemeinde im Rahmen der Einheitskasse					
<b>F40</b>	<b>Saldo der Ein- und Auszahlungen aus Finanzierungstätigkeit</b>	<b>- 27.256,52</b>	<b>662.050,00</b>	<b>- 4.434.731,07</b>	<b>- 5.096.781,07</b>	<b>- 4.407.474,55</b>
F41a	Einzahlungen durchlaufende Gelder	7.753,30		161.083,74	161.083,74	153.330,44
69910000	Einzahlungen aus Finanzierungstätigkeit / durchlaufende Gelder, ungeklärte Zahlungsvorgänge / durchlaufende Gelder	2.146,59		19.186,90	19.186,90	17.040,31
69920000	Einzahlungen aus Finanzierungstätigkeit / durchlaufende Gelder, ungeklärte Zahlungsvorgänge / treuhänderische Gelder	2.836,71		129.707,18	129.707,18	126.870,47
69932000	Einzahlungen für Vorsteuer 19 %			5.795,85	5.795,85	5.795,85
69932500	Einzahlung für Vorsteuer 16 %			1.128,81	1.128,81	1.128,81
69990000	Einzahlungen aus Finanzierungstätigkeit / durchlaufende Gelder, ungeklärte Zahlungsvorgänge / Sonstige	2.770,00		5.265,00	5.265,00	2.495,00
F41b	Auszahlungen durchlaufende Gelder	7.499,47		152.662,50	152.662,50	145.163,03
79910000	Auszahlungen aus Finanzierungstätigkeit / durchlaufende Gelder, ungeklärte Zahlungsvorgänge / durchlaufende Gelder	1.892,76		13.501,07	13.501,07	11.608,31
79920000	Auszahlungen aus Finanzierungstätigkeit / durchlaufende Gelder, ungeklärte Zahlungsvorgänge / treuhänderische Gelder	2.836,71		129.707,18	129.707,18	126.870,47
79932000	Auszahlungen für Vorsteuer 19 %			5,51	5,51	5,51
79950000	Auszahlungen für USt-Vorauszahlungen lfd. Jahr			930,69	930,69	930,69
79970000	Auszahlungen für Umsatzsteuerabwicklung Vorjahre			4.753,05	4.753,05	4.753,05
79990000	Auszahlungen aus Finanzierungstätigkeit / durchlaufende Gelder, ungeklärte Zahlungsvorgänge / Sonstige	2.770,00		3.765,00	3.765,00	995,00
<b>F41</b>	<b>Saldo der durchlaufenden Gelder</b>	<b>253,83</b>		<b>8.421,24</b>	<b>8.421,24</b>	<b>8.167,41</b>
<b>F42</b>	<b>Verwendung Finanzmittelüberschuss / Deckung Finanzmittelfehlbetrag</b>	<b>- 27.002,69</b>	<b>662.050,00</b>	<b>- 4.426.309,83</b>	<b>- 5.088.359,83</b>	<b>- 4.399.307,14</b>
<b>F43</b>	<b>Veränderung der liquiden Mittel (einschl. durchlaufende Gelder)</b>	<b>- 43.976,69</b>	<b>- 734.600,00</b>	<b>4.277.043,31</b>	<b>5.011.643,31</b>	<b>4.321.020,00</b>
F44	nachrichtlich: Ausgleich Finanzhaushalt (F23 - F36)	26.650,32	111.400,00	4.543.565,00	4.432.165,00	4.516.914,68
F90	Kontrolle F34   F40 = 0,00					



## **3. TEILRECHNUNGEN**

ZEITRAUM: 01.01.2022 BIS 31.12.2022

**GEMÄß § 46 GEMHVO**

(DARSTELLUNG DES MUSTERS 17 ZU § 46 ABS. 2 GEMHVO)



## 3.1. TEILERGEBNISRECHNUNG

Nach § 46 Abs. 2 GemHVO sind den in der Teilergebnisrechnung nachzuweisenden Ergebnissen die Ergebnisse der Rechnung des Haushaltsvorjahres und die Ansätze des Haushaltsjahres gegenüberzustellen.

DETAILANGABEN ZU WESENTLICHEN ABWEICHUNGEN WERDEN IM RECHENSCHAFTSBERICHT ANGEGEBEN UND ERLÄUTERT. AUF DEN FOLGENDEN SEITEN IST LEDIGLICH EIN SOLL/IST-VERGLEICH ABGEBILDET.

### TEILERGEBNISRECHNUNG - TEILHAUSHALT: FACHBEREICH I – ZENTRALVERWALTUNG - ZEITRAUM: 01.01.2022 BIS 31.12.2022

lfd. Nr.	Bezeichnung	Ergebnis des Haushaltsvorjahres	Ansatz des Haushaltsjahres einschl. Nachträge	Ergebnis des Haushaltsjahres	Abweichung im Haushaltsjahr	Ergebnisveränderung gegenüber Haushaltsvorjahr
E2	Zuwendungen, allgemeine Umlagen und sonstige					
	41442000   Zuweisungen und Zuschüsse für laufende Zwecke / vom öffentlichen Bereich / von der EU / vom Land	135,24	50,00	136,00	86,00	0,76
	41459000   Zuweisungen und Zuschüsse für laufende Zwecke / vom privaten Bereich / vom sonstigen privaten Bereich	35,24	50,00	36,00	- 14,00	0,76
	41459000   Privatrechtliche Leistungsentgelte	100,00		100,00	100,00	
E5	44110000   Erträge aus Verkäufen von Vorräten	105,00	150,00		- 150,00	- 105,00
E8	<b>Summe der laufenden Erträge aus Verwaltungstätigkeit</b>	<b>105,00</b>	<b>150,00</b>		<b>- 150,00</b>	<b>- 105,00</b>
E9	Personal- und Versorgungsaufwendungen	<b>240,24</b>	<b>200,00</b>	<b>136,00</b>	<b>- 64,00</b>	<b>- 104,24</b>
	50110000   Bürgermeister	48.624,50	58.950,00	54.604,14	- 4.345,86	5.979,64
	50120000   Beigeordnete	19.284,00	22.550,00	19.284,00	- 3.266,00	
	50140000   Rats- und Ausschussmitglieder	11.235,46	8.850,00	11.749,20	2.899,20	513,74
	50221000   Vergütungen	5.240,00	6.700,00	5.480,00	- 1.220,00	240,00
	50222000   Leistungszulagen	2.882,24	3.450,00	2.946,40	- 503,60	64,16
	50320000   Beiträge zu Versorgungskassen / Arbeitnehmer	54,00	50,00	54,00	4,00	
	50320000   Beiträge zu Versorgungskassen / Arbeitnehmer	227,51	300,00	232,51	- 67,49	5,00
	50420000   Beiträge zur gesetzlichen Sozialversicherung / Arbeitnehmer	604,96	3.700,00	632,64	- 3.067,36	27,68
	50490000   Beiträge zur gesetzlichen Sozialversicherung / Sonstige	3.590,91	1.100,00	3.492,16	2.392,16	- 98,75
	50619000   Personalnebenaufwendungen / Beamte / Sonstige	428,22				- 428,22
	50791000   Ehrensoldrückstellungen	7.294,00	11.500,00	10.610,00	- 890,00	3.316,00
	50820000   Zuführungen zu Rückstellungen für nicht genommenen Urlaub, Überstunden u.ä. / Arbeitnehmer	- 2.216,80		123,23	123,23	2.340,03
	50900000   Pauschalierte Lohnsteuer (auch Zahlungen über Knappschaft) / pauschalierte Lohnsteuer		750,00		- 750,00	
E10	Aufwendungen für Sach- und Dienstleistungen	966,12	1.650,00	175,46	- 1.474,54	- 790,66
	52370000   Unterhaltung der Betriebs- und Geschäftsausstattung		600,00		- 600,00	
	52380000   Geringwertige Geräte, Ausstattungs-, Ausrüstungs- und sonstige Gebrauchsgegenstände bis 800,- € netto	913,92	800,00		- 800,00	- 913,92
	52420000   Essens- /Getränkekosten	52,20	250,00	175,46	- 74,54	123,26





lfd. Nr.	Bezeichnung	Ergebnis des Haushaltsvorjahres	Ansatz des Haushaltsjahres einschl. Nachträge	Ergebnis des Haushaltsjahres	Abweichung im Haushaltsjahr	Ergebnisveränderung gegenüber Haushaltsvorjahr
E11	Abschreibungen		600,00		- 600,00	
53850000	Betriebs- und Geschäftsausstattung		600,00		- 600,00	
E14	Sonstige laufende Aufwendungen	21.220,20	25.700,00	21.944,57	- 3.755,43	724,37
56120000	Aufwendungen für Aus- und Fortbildung, Umschulung		600,00		- 600,00	
56130000	Aufwendungen für übernommene Reisekosten für Dienstreisen und Dienstgänge	32,65	300,00	22,40	- 277,60	- 10,25
56133000	Aufwendungen für übernommene Reisekosten für Dienstreisen und Dienstgänge / Sonstiges			44,10	44,10	44,10
56249000	Datenverarbeitung / Sonstige	1.340,83	1.400,00	1.321,37	- 78,63	- 19,46
56310000	Büromaterial(Verbrauchsmaterial)	159,38	400,00	13,98	- 386,02	- 145,40
56341000	Fernmeldegebühren	738,46	700,00	730,28	30,28	- 8,18
56359000	Geschäftsaufwendungen / öffentliche Bekanntmachungen / Sonstige		250,00	235,60	- 14,40	235,60
56413000	Haftpflichtversicherungen	7.775,94	7.850,00	7.841,15	- 8,85	65,21
56414000	Unfallversicherungen	2.452,28	2.500,00	2.540,34	40,34	88,06
56420000	Beiträge zu Wirtschaftsverbänden, Berufsvertretungen und Vereinen	189,65	200,00	60,00	- 140,00	- 129,65
56510000	Verluste aus dem Abgang von Gegenständen des Anlagevermögens			1,00	1,00	1,00
56910000	Zuwendungen an Fraktionen	6.000,00	6.500,00	6.000,00	- 500,00	
56920000	Verfügungsmittel		1.000,00		- 1.000,00	
56930000	Repräsentationen	2.493,68	4.000,00	3.134,35	- 865,65	640,67
56940000	Aufwendungen für Schadensfälle	37,33				- 37,33
<b>E15</b>	<b>Summe der laufenden Aufwendungen aus Verwaltungstätigkeit</b>	<b>70.810,82</b>	<b>86.900,00</b>	<b>76.724,17</b>	<b>- 10.175,83</b>	<b>5.913,35</b>
<b>E16</b>	<b>Laufendes Ergebnis aus Verwaltungstätigkeit</b>	<b>- 70.570,58</b>	<b>- 86.700,00</b>	<b>- 76.588,17</b>	<b>10.111,83</b>	<b>- 6.017,59</b>
<b>E19</b>	<b>Saldo der Zins- und sonstigen Finanzerträge und -aufwendungen</b>					
<b>E20</b>	<b>Ordentliches Ergebnis</b>	<b>- 70.570,58</b>	<b>- 86.700,00</b>	<b>- 76.588,17</b>	<b>10.111,83</b>	<b>- 6.017,59</b>
<b>E21</b>	<b>Außerordentliches Ergebnis</b>					
E22b	Aufwendungen aus internen Leistungsbeziehungen	3.304,63	4.099,00	877,33	- 3.221,67	- 2.427,30
58100000	Aufwendungen aus internen Leistungsbeziehungen	3.304,63	4.099,00	877,33	- 3.221,67	- 2.427,30
<b>E22</b>	<b>Saldo aus internen Leistungsbeziehungen</b>	<b>- 3.304,63</b>	<b>- 4.099,00</b>	<b>- 877,33</b>	<b>3.221,67</b>	<b>2.427,30</b>
<b>E23</b>	<b>Jahresergebnis (Jahresüberschuss / Jahresfehlbetrag)</b>	<b>- 73.875,21</b>	<b>- 90.799,00</b>	<b>- 77.465,50</b>	<b>13.333,50</b>	<b>- 3.590,29</b>

**TEILERGEBNISRECHNUNG - TEILHAUSHALT: FACHBEREICH II – FINANZEN - ZEITRAUM: 01.01.2022 BIS 31.12.2022**

lfd. Nr.	Bezeichnung	Ergebnis des Haushaltsvorjahres	Ansatz des Haushaltsjahres einschl. Nachträge	Ergebnis des Haushaltsjahres	Abweichung im Haushaltsjahr	Ergebnisveränderung gegenüber Haushaltsvorjahr
E1	Steuern und ähnliche Abgaben	3.239.213,58	3.984.100,00	8.410.208,47	4.426.108,47	5.170.994,89
40110000	Grundsteuer A	18.236,43	20.000,00	20.456,22	456,22	2.219,79
40120000	Grundsteuer B	442.618,22	460.000,00	444.243,44	- 15.756,56	1.625,22
40130000	Gewerbesteuer	877.833,81	1.700.000,00	5.991.734,68	4.291.734,68	5.113.900,87
40210000	Gemeindeanteil an der Einkommensteuer	1.568.229,45	1.511.750,00	1.628.046,26	116.296,26	59.816,81
40220000	Gemeindeanteil an der Umsatzsteuer	162.183,60	115.850,00	148.512,95	32.662,95	- 13.670,65
40330000	Hundesteuer	11.180,63	11.000,00	10.923,00	- 77,00	- 257,63
40521000	Familienleistungsausgleich	158.931,44	165.500,00	166.291,92	791,92	7.360,48
E2	Zuwendungen, allgemeine Umlagen und sonstige	5.610,00	6.200,00	5.610,00	- 590,00	
41320000	Sonstige allgemeine Zuweisungen / von der EU / vom Land		600,00		- 600,00	
41510000	Erträge aus der Auflösung von Sonderposten aus Zuwendungen	5.610,00	5.600,00	5.610,00	10,00	
E4	Öffentlich-rechtliche Leistungsentgelte	90.477,80	90.250,00	89.749,47	- 500,53	- 728,33
43230000	Entgelte für die Unterhaltung von Straßen, Wirtschaftswegen u.a. öffentlichen Einrichtungen	30.469,66	31.000,00	30.516,33	- 483,67	46,67
43700000	Erträge aus der Auflösung von Sonderposten für Beiträge und ähnliche Entgelte	60.008,14	59.250,00	59.233,14	- 16,86	- 775,00
E5	Privatrechtliche Leistungsentgelte	86.852,95	83.950,00	76.628,92	- 7.321,08	- 10.224,03
44110000	Erträge aus Verkäufen von Vorräten	30.684,02	24.000,00	21.989,83	- 2.010,17	- 8.694,19
44122000	Erbbauzins allgemein	899,64	900,00	899,64	- 0,36	
44125000	Mieten und Pachten (ohne NK)	40.993,52	45.800,00	41.945,18	- 3.854,82	951,66
44126000	Miet- und Pachtnebenkosten	14.275,77	13.250,00	11.794,27	- 1.455,73	- 2.481,50
E6	Kostenerstattungen und Kostenumlagen	- 6.018,30	1.300,00		- 1.300,00	6.018,30
44243000	Kostenerstattungen und Kostenumlagen / vom öffentlichen Bereich / von der EU / von Gemeinden und Gemeindeverbänden		1.300,00		- 1.300,00	
44251000	Kostenerstattungen und Kostenumlagen / vom privaten Bereich / von privaten Unternehmen	- 6.018,30				6.018,30
E7	Sonstige laufende Erträge	739,63	250,00	105.325,92	105.075,92	104.586,29
46112000	Erträge aus der Veräußerung von Grundstücken und Gebäuden			14.041,02	14.041,02	14.041,02
46612000	Erträge aus der Auflösung von Sonderposten mit Rücklageanteil			46.934,90	46.934,90	46.934,90
46614000	Erträge aus der Auflösung von Rückstellungen			44.000,00	44.000,00	44.000,00
46625000	Erträge aus Zuschreibung / Forderungen (Auflösung von Niederschlagungen)	739,61	250,00	350,00	100,00	- 389,61
46900000	Andere sonstige ordentliche Erträge	0,02				- 0,02



lfd. Nr.	Bezeichnung	Ergebnis des Haushaltsvorjahres	Ansatz des Haushaltsjahres einschl. Nachträge	Ergebnis des Haushaltsjahres	Abweichung im Haushaltsjahr	Ergebnisveränderung gegenüber Haushaltsvorjahr
<b>E8</b>	<b>Summe der laufenden Erträge aus Verwaltungstätigkeit</b>	<b>3.416.875,66</b>	<b>4.166.050,00</b>	<b>8.687.522,78</b>	<b>4.521.472,78</b>	<b>5.270.647,12</b>
E9	Personal- und Versorgungsaufwendungen	3.645,89	4.650,00	3.852,04	- 797,96	206,15
50221000	Vergütungen	2.618,74	3.000,00	2.860,21	- 139,79	241,47
50222000	Leistungszulagen		50,00	30,60	- 19,40	30,60
50310000	Beiträge zu Versorgungskassen / Beamte	201,62	650,00	116,59	- 533,41	- 85,03
50320000	Beiträge zu Versorgungskassen / Arbeitnehmer	191,37	250,00	224,05	- 25,95	32,68
50420000	Beiträge zur gesetzlichen Sozialversicherung / Arbeitnehmer	623,52	600,00	608,21	8,21	- 15,31
50629000	Personalnebenaufwendungen / Arbeitnehmer / Sonstige	3,56	50,00	0,34	- 49,66	- 3,22
50900000	Pauschalierte Lohnsteuer (auch Zahlungen über Knappschaft) / pauschalierte Lohnsteuer	7,08	50,00	12,04	- 37,96	4,96
E10	Aufwendungen für Sach- und Dienstleistungen	68.476,23	122.650,00	71.391,73	- 51.258,27	2.915,50
52210000	Aufwendungen für Gasbezug	4.853,24	17.000,00	5.617,20	- 11.382,80	763,96
52220000	Aufwendungen für Wasser- Abwasser	4.449,74	4.300,00	4.447,74	147,74	- 2,00
52230000	Aufwendungen für Strom	4.646,71	11.000,00	2.287,96	- 8.712,04	- 2.358,75
52240000	Aufwendungen für Müllentsorgung	642,50	750,00	712,42	- 37,58	69,92
52311000	Unterhaltung der Grundstücke, Außenanlagen, Gebäude und Gebäudeeinrichtungen / Grundstücke	6,00	100,00	36,34	- 63,66	30,34
52312000	Außenanlagen		4.000,00	1.032,92	- 2.967,08	1.032,92
52313000	Gebäude einschließlich der Bestandteile, die dem Gebäude zuzurechnen sind	49.576,13	5.000,00	52.767,42	47.767,42	3.191,29
52314000	Betriebsvorrichtungen, die im Gebäude eingebaut sind		3.000,00		- 3.000,00	
52321000	Bewirtschaftung der Grundstücke, Außenanlagen, Gebäude und Gebäudeeinrichtungen / Grundstücke	1.195,25	20.700,00	1.271,68	- 19.428,32	76,43
52331000	Brücken, Tunnel und ingenieurtechnische Anlagen	1.311,14	50.000,00		- 50.000,00	- 1.311,14
52351000	Wartungs- und Instandsetzungskosten		1.000,00	1.237,12	237,12	1.237,12
52370000	Unterhaltung der Betriebs- und Geschäftsausstattung	136,66	1.300,00	263,83	- 1.036,17	127,17
52380000	Geringwertige Geräte, Ausstattungs-, Ausrüstungs- und sonstige Gebrauchsgegenstände bis 800,- € netto		450,00		- 450,00	
52543000	Kostenerstattungen / an den öffentlichen Bereich / an die EU / an Gemeinden und Gemeindeverbände	1.658,86	4.050,00	1.717,10	- 2.332,90	58,24
E11	Abschreibungen	95.366,00	100.950,00	94.565,00	- 6.385,00	- 801,00
53220000	Abschreibungen auf immaterielle Vermögensgegenstände / immaterielle Vermögensgegenstände aus geleisteten Zuwendungen	9.717,00	9.700,00	9.717,00	17,00	
53300000	Abschreibungen auf unbebaute Grundstücke und grundstücksgleiche Rechte	71,00	50,00	71,00	21,00	
53490000	Abschreibungen auf bebaute Grundstücke und grundstücksgleiche Rechte / mit sonstigen Gebäuden		6.500,00		- 6.500,00	
53580000	Abschreibungen - Straßen, Wege, Plätze und Verkehrslenkungsanlagen	68.502,00	67.700,00	67.727,00	27,00	- 775,00
53610000	Abschreibungen - Wohnbauten	1.561,00	1.550,00	1.561,00	11,00	
53650000	Abschreibungen - Sportanlagen	534,00	550,00	534,00	- 16,00	



lfd. Nr.	Bezeichnung	Ergebnis des Haushaltsvorjahres	Ansatz des Haushaltsjahres einschl. Nachträge	Ergebnis des Haushaltsjahres	Abweichung im Haushaltsjahr	Ergebnisveränderung gegenüber Haushaltsvorjahr
	53670000   Abschreibungen - Verwaltungsgebäude	1.573,00	1.550,00	1.573,00	23,00	
	53690000   Abschreibungen auf Bauten auf Grund und Boden / sonstige Gebäuden	2.611,00	2.600,00	2.611,00	11,00	
	53820000   Abschreibungen - Maschinen und technische Anlagen	9.971,00	9.950,00	9.971,00	21,00	
	53850000   Betriebs- und Geschäftsausstattung	826,00	800,00	800,00		- 26,00
E12	Zuwendungen, Umlagen und sonstige Transferaufwendungen	2.484.559,59	2.543.000,00	2.954.056,27	411.056,27	469.496,68
	54310000   Gewerbesteuerumlage	81.918,69	158.000,00	567.964,27	409.964,27	486.045,58
	54412000   Finanzausgleichsumlage	5.426,00				- 5.426,00
	54421000   Allgemeine Umlagen an Gemeindeverbände / Landkreise	1.326.410,50	1.325.000,00	1.326.885,00	1.885,00	474,50
	54423000   Allgemeine Umlagen an Gemeindeverbände / Verbandsgemeinden	1.070.804,40	1.060.000,00	1.059.207,00	- 793,00	- 11.597,40
E14	Sonstige laufende Aufwendungen	48.455,22	25.500,00	3.692.994,68	3.667.494,68	3.644.539,46
	56259000   Sachverständigen-, Gerichts- und ähnliche Aufwendungen / Sonstige	532,76	200,00		- 200,00	- 532,76
	56290000   Sonstige Aufwendungen für die Inanspruchnahme von Rechten und Diensten	1.898,05	15.400,00	1.302,89	- 14.097,11	- 595,16
	56342000   Datenübertragungsgebühren	27,00		29,00	29,00	2,00
	56351000   Annoncen		50,00		- 50,00	
	56359000   Geschäftsaufwendungen / öffentliche Bekanntmachungen / Sonstige		100,00		- 100,00	
	56390000   Geschäftsaufwendungen / Sonstiges			744,88	744,88	744,88
	56411000   Gebäudeversicherungen	2.036,62	2.100,00	2.071,24	- 28,76	34,62
	56419000   Sonstige Versicherungen	101,43	750,00	101,43	- 648,57	
	56420000   Beiträge zu Wirtschaftsverbänden, Berufsvertretungen und Vereinen	893,58	850,00	802,69	- 47,31	- 90,89
	56430000   Sonstige Beiträge	- 173,88	100,00		- 100,00	173,88
	56510000   Verluste aus dem Abgang von Gegenständen des Anlagevermögens			- 16.760,00	- 16.760,00	- 16.760,00
	56551000   Einzelwertberichtigung	14.936,65		- 20.789,62	- 20.789,62	- 35.726,27
	56552000   Pauschalwertberichtigung	450,00		249,70	249,70	- 200,30
	56553000   Niederschlagung von Forderungen	196,17				- 196,17
	56560000   Einstellungen und Zuschreibungen in die Sonderposten	23.079,73		3.719.694,84	3.719.694,84	3.696.615,11
	56810000   Grundsteuer	4.477,11	5.900,00	5.547,63	- 352,37	1.070,52
	56990000   Sonstige laufende Aufwendungen / sonstige laufende Aufwendungen der Verwaltungstätigkeit / Sonstige		50,00		- 50,00	
E15	<b>Summe der laufenden Aufwendungen aus Verwaltungstätigkeit</b>	<b>2.700.502,93</b>	<b>2.796.750,00</b>	<b>6.816.859,72</b>	<b>4.020.109,72</b>	<b>4.116.356,79</b>
E16	<b>Laufendes Ergebnis aus Verwaltungstätigkeit</b>	<b>716.372,73</b>	<b>1.369.300,00</b>	<b>1.870.663,06</b>	<b>501.363,06</b>	<b>1.154.290,33</b>



lfd. Nr.	Bezeichnung	Ergebnis des Haushaltsvorjahres	Ansatz des Haushaltsjahres einschl. Nachträge	Ergebnis des Haushaltsjahres	Abweichung im Haushaltsjahr	Ergebnisveränderung gegenüber Haushaltsvorjahr
E17	Zinserträge und sonstige Finanzerträge	10.080,69	4.950,00	7.442,21	2.492,21	- 2.638,48
47131000	Zinserträge für Kredite / von Sondervermögen / von Eigenbetrieben	8.468,69	1.950,00	8.150,38	6.200,38	- 318,31
47142000	Zinserträge für Kredite / vom öffentlichen Bereich / von der EU / vom Land			28,83	28,83	28,83
47920000	Vollverzinsung aus Gewerbesteuer (§ 233a AO)	1.612,00	3.000,00	- 737,00	- 3.737,00	- 2.349,00
E18	Zinsaufwendungen und sonstige Finanzaufwendungen	9.416,81	9.350,00	6.033,65	- 3.316,35	- 3.383,16
57430000	Zinsaufwendungen und sonstige Finanzaufwendungen / an den öffentlichen Bereich / an die EU / an Gemeinden und Gemeindeverbände	2.218,69	1.950,00	1.900,38	- 49,62	- 318,31
57511000	Zinsaufwendungen und sonstige Finanzaufwendungen / an den inländischen Geldmarkt / an inländische Kreditinstitute / an Banken	1.332,00	1.050,00	1.044,00	- 6,00	- 288,00
57512000	Zinsaufwendungen und sonstige Finanzaufwendungen / an den inländischen Geldmarkt / an inländische Kreditinstitute / an Sparkassen	4.838,12	3.850,00	2.666,27	- 1.183,73	- 2.171,85
57910000	Sonstige Zinsen und sonstige Finanzaufwendungen / aus der Vollverzinsung der Gewerbesteuer (§ 233a AO)	1.028,00	2.500,00	423,00	- 2.077,00	- 605,00
E19	<b>Saldo der Zins- und sonstigen Finanzerträge und -aufwendungen</b>	<b>663,88</b>	<b>- 4.400,00</b>	<b>1.408,56</b>	<b>5.808,56</b>	<b>744,68</b>
E20	<b>Ordentliches Ergebnis</b>	<b>717.036,61</b>	<b>1.364.900,00</b>	<b>1.872.071,62</b>	<b>507.171,62</b>	<b>1.155.035,01</b>
E21	<b>Außerordentliches Ergebnis</b>					
E22b	Aufwendungen aus internen Leistungsbeziehungen	6.170,64	7.780,00	4.150,50	- 3.629,50	- 2.020,14
58100000	Aufwendungen aus internen Leistungsbeziehungen	6.170,64	7.780,00	4.150,50	- 3.629,50	- 2.020,14
E22	<b>Saldo aus internen Leistungsbeziehungen</b>	<b>- 6.170,64</b>	<b>- 7.780,00</b>	<b>- 4.150,50</b>	<b>3.629,50</b>	<b>2.020,14</b>
E23	<b>Jahresergebnis (Jahresüberschuss / Jahresfehlbetrag)</b>	<b>710.865,97</b>	<b>1.357.120,00</b>	<b>1.867.921,12</b>	<b>510.801,12</b>	<b>1.157.055,15</b>



**TEILERGEBNISRECHNUNG - TEILHAUSHALT: FACHBEREICH III – BÜRGERDIENSTE (BÜRGERSERVICE, ORDNUNG, SOZIALES, KULTUR, SCHULE UND SPORT) –**  
**ZEITRAUM: 01.01.2022 BIS 31.12.2022**

lfd. Nr.	Bezeichnung	Ergebnis des Haushaltsvorjahres	Ansatz des Haushaltsjahres einschl. Nachträge	Ergebnis des Haushaltsjahres	Abweichung im Haushaltsjahr	Ergebnisveränderung gegenüber Haushaltsvorjahr
E2	Zuwendungen, allgemeine Umlagen und sonstige	39.847,65	47.500,00	65.890,94	18.390,94	26.043,29
41442000	Zuweisungen und Zuschüsse für laufende Zwecke / vom öffentlichen Bereich / von der EU / vom Land	9.071,62	6.250,00	11.194,91	4.944,91	2.123,29
41443000	Zuweisungen und Zuschüsse für laufende Zwecke / vom öffentlichen Bereich / von der EU / von Gemeinden und Gemeindeverbänden	2.980,43	4.000,00	144,50	- 3.855,50	- 2.835,93
41446000	Zuweisungen und Zuschüsse für laufende Zwecke / vom öffentlichen Bereich / von der EU / von Sparkassen	4.000,00	700,00	2.000,00	1.300,00	- 2.000,00
41451000	Zuweisungen und Zuschüsse für laufende Zwecke / vom privaten Bereich / von privaten Unternehmen	200,00	1.500,00	200,00	- 1.300,00	
41459000	Zuweisungen und Zuschüsse für laufende Zwecke / vom privaten Bereich / vom sonstigen privaten Bereich	208,40				- 208,40
41490000	Zuweisungen und Zuschüsse für laufende Zwecke / von Sonstigen		1.000,00	18.255,23	17.255,23	18.255,23
41510000	Erträge aus der Auflösung von Sonderposten aus Zuwendungen	23.387,20	34.050,00	34.096,30	46,30	10.709,10
E4	Öffentlich-rechtliche Leistungsentgelte	15.360,65	22.350,00	23.725,64	1.375,64	8.364,99
43120000	Gebühren für die Erteilung von Bescheiden (u.a. Genehmigungen, Ablehnungen, Untersagungen)	125,00	200,00	200,00		75,00
43190000	Verwaltungsgebühren einschließlich Erstattung von Auslagen / Sonstige	50,00	50,00	100,00	50,00	50,00
43210000	Entgelte für die Benutzung von öffentlichen Einrichtungen und für wirtschaftliche Dienstleistungen	5.926,91	12.050,00	13.760,20	1.710,20	7.833,29
43227000	Eintrittsgelder zu kulturellen oder sportlichen Veranstaltungen		150,00		- 150,00	
43900000	Erträge aus der Auflösung von Sonderposten für Grabnutzungsentgelte	9.258,74	9.900,00	9.665,44	- 234,56	406,70
E5	Privatrechtliche Leistungsentgelte	30.703,06	62.150,00	62.594,00	444,00	31.890,94
44110000	Erträge aus Verkäufen von Vorräten		50,00		- 50,00	
44120000	Mieten und Pachten	2.939,06	6.600,00	3.251,00	- 3.349,00	311,94
44140000	Beteiligung Essenskosten	8.996,00	15.000,00	20.144,00	5.144,00	11.148,00
44160000	Eintrittsgelder für kulturelle oder sportliche Veranstaltungen und Einrichtungen		500,00		- 500,00	
44170000	Beteiligung Schülerbetreuung	18.768,00	40.000,00	39.199,00	- 801,00	20.431,00
E6	Kostenerstattungen und Kostenumlagen	9.636,29	15.050,00	16.085,22	1.035,22	6.448,93
44243000	Kostenerstattungen und Kostenumlagen / vom öffentlichen Bereich / von der EU / von Gemeinden und Gemeindeverbänden	3.632,90	5.550,00	6.192,00	642,00	2.559,10
44249000	Kostenerstattungen und Kostenumlagen / vom öffentlichen Bereich / von der EU / vom sonstigen öffentlichen Bereich		50,00		- 50,00	
44250000	Kostenerstattungen und Kostenumlagen / vom privaten Bereich	89,24	100,00		- 100,00	- 89,24
44251000	Kostenerstattungen und Kostenumlagen / vom privaten Bereich / von privaten Unternehmen	1.620,00	1.500,00		- 1.500,00	- 1.620,00
44259000	Kostenerstattungen und Kostenumlagen / vom privaten Bereich / vom sonstigen privaten Bereich	560,15	850,00	485,22	- 364,78	- 74,93
44290000	Kostenerstattungen und Kostenumlagen / von Sonstigen	129,00	4.050,00	2.168,00	- 1.882,00	2.039,00
44290010	Papiergeld	605,00	950,00	940,00	- 10,00	335,00
44290011	Ferienwoche Juz	3.000,00	2.000,00	6.300,00	4.300,00	3.300,00



lfd. Nr.	Bezeichnung	Ergebnis des Haushaltsvorjahres	Ansatz des Haushaltsjahres einschl. Nachträge	Ergebnis des Haushaltsjahres	Abweichung im Haushaltsjahr	Ergebnisveränderung gegenüber Haushaltsvorjahr
E7	Sonstige laufende Erträge	725,90	1.050,00	10.267,69	9.217,69	9.541,79
46270000	Versicherungserstattungen	725,90				- 725,90
46614000	Erträge aus der Auflösung von Rückstellungen			10.265,69	10.265,69	10.265,69
46620000	Erträge aus Zuschreibungen			2,00	2,00	2,00
46900000	Andere sonstige ordentliche Erträge		1.050,00		- 1.050,00	
<b>E8</b>	<b>Summe der laufenden Erträge aus Verwaltungstätigkeit</b>	<b>96.273,55</b>	<b>148.100,00</b>	<b>178.563,49</b>	<b>30.463,49</b>	<b>82.289,94</b>
E9	Personal- und Versorgungsaufwendungen	132.776,59	164.050,00	139.690,04	- 24.359,96	6.913,45
50221000	Vergütungen	57.499,97	64.950,00	58.811,27	- 6.138,73	1.311,30
50222000	Leistungszulagen	1.846,00	1.300,00	1.846,00	546,00	
50291000	Vergütungen	41.275,38	57.200,00	39.193,18	- 18.006,82	- 2.082,20
50292000	Leistungszulagen	830,00	1.150,00	700,00	- 450,00	- 130,00
50320000	Beiträge zu Versorgungskassen / Arbeitnehmer	4.001,79	5.700,00	4.436,48	- 1.263,52	434,69
50390000	Beiträge zu Versorgungskassen / Sonstige	2.173,40	5.000,00	2.250,35	- 2.749,65	76,95
50420000	Beiträge zur gesetzlichen Sozialversicherung / Arbeitnehmer	12.164,84	13.750,00	12.762,17	- 987,83	597,33
50490000	Beiträge zur gesetzlichen Sozialversicherung / Sonstige	11.825,51	12.150,00	11.225,57	- 924,43	- 599,94
50690000	Personalnebenaufwendungen / Sonstige	298,00	250,00	871,46	621,46	573,46
50820000	Zuführungen zu Rückstellungen für nicht genommenen Urlaub, Überstunden u.ä. / Arbeitnehmer	39,63		6.805,31	6.805,31	6.765,68
50900000	Pauschalierte Lohnsteuer (auch Zahlungen über Knappschaft) / pauschalierte Lohnsteuer	822,07	2.400,00	788,25	- 1.611,75	- 33,82
50992000	Leistungszulagen		200,00		- 200,00	
E10	Aufwendungen für Sach- und Dienstleistungen	145.684,13	294.350,00	162.148,84	- 132.201,16	16.464,71
52210000	Aufwendungen für Gasbezug	20.383,87	38.300,00	11.502,18	- 26.797,82	- 8.881,69
52220000	Aufwendungen für Wasser- Abwasser	8.406,29	11.200,00	9.149,81	- 2.050,19	743,52
52230000	Aufwendungen für Strom	14.971,62	26.950,00	11.626,34	- 15.323,66	- 3.345,28
52240000	Aufwendungen für Müllentsorgung	9.053,40	11.500,00	11.454,34	- 45,66	2.400,94
52311000	Unterhaltung der Grundstücke, Außenanlagen, Gebäude und Gebäudeeinrichtungen / Grundstücke	382,64	500,00	1.989,98	1.489,98	1.607,34
52312000	Außenanlagen	11.335,35	16.250,00	9.995,26	- 6.254,74	- 1.340,09
52313000	Gebäude einschließlich der Bestandteile, die dem Gebäude zuzurechnen sind	20.992,68	18.750,00	26.006,11	7.256,11	5.013,43
52314000	Betriebsvorrichtungen, die im Gebäude eingebaut sind		800,00	207,06	- 592,94	207,06
52321000	Bewirtschaftung der Grundstücke, Außenanlagen, Gebäude und Gebäudeeinrichtungen / Grundstücke	27.623,02	22.800,00	37.959,95	15.159,95	10.336,93
52323000	Gebäude einschließlich der Bestandteile, die dem Gebäude zuzurechnen sind			45,79	45,79	45,79
52331000	Brücken, Tunnel und ingenieurtechnische Anlagen		100.000,00		- 100.000,00	
52351000	Wartungs- und Instandsetzungskosten	1.325,26	1.900,00	2.372,16	472,16	1.046,90



lfd. Nr.	Bezeichnung	Ergebnis des Haushaltsvorjahres	Ansatz des Haushaltsjahres einschl. Nachträge	Ergebnis des Haushaltsjahres	Abweichung im Haushaltsjahr	Ergebnisveränderung gegenüber Haushaltsvorjahr
52352000	Betriebs- und Schmierstoffe		300,00		- 300,00	
52370000	Unterhaltung der Betriebs- und Geschäftsausstattung	7.002,58	11.500,00	5.521,19	- 5.978,81	- 1.481,39
52380000	Geringwertige Geräte, Ausstattungs-, Ausrüstungs- und sonstige Gebrauchsgegenstände bis 800,- € netto	12.785,61	9.650,00	11.716,97	2.066,97	- 1.068,64
52410000	Schülerbeförderungskosten	3.588,80	2.000,00	3.509,60	1.509,60	- 79,20
52420000	Essens- /Getränkekosten	7.833,01	15.000,00	18.673,46	3.673,46	10.840,45
52450000	Verbrauchsmittel an Schulen: Lehr- und Unterrichtsmittel (Landkarten, Filme, Zeichnungen, physikalische und chemische Stoffe), Lernmittel, Schulbücher, Werkstoffe		1.000,00	418,64	- 581,36	418,64
52480000	Sonstige bezogene Leistungen		5.300,00		- 5.300,00	
52543000	Kostenerstattungen / an den öffentlichen Bereich / an die EU / an Gemeinden und Gemeindeverbände		550,00		- 550,00	
52559000	Kostenerstattungen / an den privaten Bereich / an den sonstigen privaten Bereich		100,00		- 100,00	
E11	Abschreibungen	136.872,00	155.900,00	150.073,35	- 5.826,65	13.201,35
53210000	Abschreibungen auf immaterielle Vermögensgegenstände / gewerbliche Schutzrechte und ähnliche Rechte und Werte sowie Lizenzen an solchen Rechten und Werten	178,00	200,00	177,00	- 23,00	- 1,00
53220000	Abschreibungen auf immaterielle Vermögensgegenstände / immaterielle Vermögensgegenstände aus geleisteten Zuwendungen	27.262,86	27.950,00	27.708,00	- 242,00	445,14
53300000	Abschreibungen auf unbebaute Grundstücke und grundstücksgleiche Rechte	173,00	150,00	173,00	23,00	
53490000	Abschreibungen auf bebaute Grundstücke und grundstücksgleiche Rechte / mit sonstigen Gebäuden		500,00		- 500,00	
53580000	Abschreibungen - Straßen, Wege, Plätze und Verkehrslenkungsanlagen	3.746,00	3.750,00	3.746,00	- 4,00	
53620000	Abschreibungen auf Bauten auf fremdem Grund und Boden / soziale Einrichtungen	15.025,00	15.000,00	15.025,00	25,00	
53640000	Abschreibungen - Kulturanlagen	4.335,00	4.350,00	4.334,05	- 15,95	- 0,95
53650000	Abschreibungen - Sportanlagen	30.936,00	30.950,00	30.936,00	- 14,00	
53690000	Abschreibungen auf Bauten auf Grund und Boden / sonstige Gebäuden	3.531,00	3.550,00	3.531,00	- 19,00	
53850000	Betriebs- und Geschäftsausstattung	51.685,14	69.500,00	64.443,30	- 5.056,70	12.758,16
E12	Zuwendungen, Umlagen und sonstige Transferaufwendungen	118.568,71	202.800,00	347.533,52	144.733,52	228.964,81
54143000	Zuweisungen und Zuschüsse für laufende Zwecke / an den öffentlichen Bereich / an die EU / an Gemeinden und Gemeindeverbände		600,00		- 600,00	
54149000	Zuweisungen und Zuschüsse für laufende Zwecke / an den öffentlichen Bereich / an die EU / an sonstiger öffentlicher Bereich		1.200,00		- 1.200,00	
54190000	Zuweisungen und Zuschüsse für laufende Zwecke / an Sonstige	7.598,81	14.000,00	44.700,59	30.700,59	37.101,78
54191000	Zuweisungen und Zuschüsse für lfd. Zwecke/Personalkosten(freiwillig)		40.000,00	33.873,70	- 6.126,30	33.873,70
54192000	Zuweisungen und Zuschüsse für lfd. Zwecke/Sachkosten	666,40	36.000,00	55.372,64	19.372,64	54.706,24
54193000	Personalkosten(Pflicht)	110.303,50	111.000,00	213.586,59	102.586,59	103.283,09





lfd. Nr.	Bezeichnung	Ergebnis des Haushaltsvorjahres	Ansatz des Haushaltsjahres einschl. Nachträge	Ergebnis des Haushaltsjahres	Abweichung im Haushaltsjahr	Ergebnisveränderung gegenüber Haushaltsvorjahr
E14	Sonstige laufende Aufwendungen	48.143,28	88.200,00	88.357,11	157,11	40.213,83
56120000	Aufwendungen für Aus- und Fortbildung, Umschulung		500,00		- 500,00	
56133000	Aufwendungen für übernommene Reisekosten für Dienstreisen und Dienstgänge / Sonstiges	57,40	300,00		- 300,00	- 57,40
56249000	Datenverarbeitung / Sonstige	796,76		2.697,07	2.697,07	1.900,31
56250000	Sachverständigen-, Gerichts- und ähnliche Aufwendungen		100,00		- 100,00	
56259000	Sachverständigen-, Gerichts- und ähnliche Aufwendungen / Sonstige	1.808,80	900,00		- 900,00	- 1.808,80
56290000	Sonstige Aufwendungen für die Inanspruchnahme von Rechten und Diensten	2.973,35	6.750,00	32,70	- 6.717,30	- 2.940,65
56310000	Büromaterial(Verbrauchsmaterial)	1.133,95	1.650,00	1.240,39	- 409,61	106,44
56320000	Fachliteratur, Zeitschriften	200,40	500,00	280,60	- 219,40	80,20
56321000	Bücher	3.153,29	5.050,00	2.499,63	- 2.550,37	- 653,66
56330000	Porto und Versandkosten	5,60	250,00		- 250,00	- 5,60
56341000	Fernmeldegebühren	1.536,80	1.550,00	1.576,57	26,57	39,77
56343000	Miete, Leasing	5.884,75	3.300,00	4.347,33	1.047,33	- 1.537,42
56346000	Rundfunk- und Fernsehgebühren	236,50	600,00	378,53	- 221,47	142,03
56390000	Geschäftsaufwendungen / Sonstiges	10.198,10	18.800,00	23.845,79	5.045,79	13.647,69
56390010	Aufwendungen für die Gewährleistung der Sicherheit auf gemeindeeigenen Straßen (z. B. Ölsaubereitigung)	2.853,31	3.500,00		- 3.500,00	- 2.853,31
56390030	Schulbedarf (Verwendung Papiergeld)	613,07	300,00	454,69	154,69	- 158,38
56390040	Aufwendungen für Bastel-, Spiemateriall und Ausstattung für die Ganztagschule bzw.betreuende Grundschule		650,00	672,69	22,69	672,69
56390050	Geschäftsaufwendungen sonstige für Schülerfahrten			2.068,00	2.068,00	2.068,00
56411000	Gebäudeversicherungen	8.742,98	9.450,00	8.995,42	- 454,58	252,44
56412000	Kfz-Versicherungen	130,59	150,00	133,94	- 16,06	3,35
56413000	Haftpflichtversicherungen	546,12	600,00	546,21	- 53,79	0,09
56414000	Unfallversicherungen	3.948,31	4.000,00	4.260,17	260,17	311,86
56420000	Beiträge zu Wirtschaftsverbänden, Berufsvertretungen und Vereinen	834,47	950,00	750,02	- 199,98	- 84,45
56430000	Sonstige Beiträge		3.500,00		- 3.500,00	
56490000	Aufwendungen für Beiträge, Versicherungen und Sonstiges / Sonstige	368,90	400,00		- 400,00	- 368,90
56510000	Verluste aus dem Abgang von Gegenständen des Anlagevermögens	6,00		10,00	10,00	4,00
56551000	Einzelwertberichtigung	1.495,96		- 211,97	- 211,97	- 1.707,93
56553000	Niederschlagung von Forderungen	617,87				- 617,87
56590000	Verluste aus dem Abgang von Gegenständen des Anlagevermögens und des Umlaufvermögens, Wertminderungen des Umlaufvermögens, Einstellungen in Sonderposten, Zuführungen zu Rückstellungen. / Sonstiges			10.265,69	10.265,69	10.265,69
56930000	Repräsentationen		350,00		- 350,00	
56940000	Aufwendungen für Schadensfälle		100,00		- 100,00	
56990000	Sonstige laufende Aufwendungen / sonstige laufende Aufwendungen der Verwaltungstätigkeit / Sonstige		24.000,00	23.513,64	- 486,36	23.513,64



lfd. Nr.	Bezeichnung	Ergebnis des Haushaltsvorjahres	Ansatz des Haushaltsjahres einschl. Nachträge	Ergebnis des Haushaltsjahres	Abweichung im Haushaltsjahr	Ergebnisveränderung gegenüber Haushaltsvorjahr
E15	<b>Summe der laufenden Aufwendungen aus Verwaltungstätigkeit</b>	582.044,71	905.300,00	887.802,86	- 17.497,14	305.758,15
E16	<b>Laufendes Ergebnis aus Verwaltungstätigkeit</b>	- 485.771,16	- 757.200,00	- 709.239,37	47.960,63	- 223.468,21
E19	<b>Saldo der Zins- und sonstigen Finanzerträge und -aufwendungen</b>					
E20	<b>Ordentliches Ergebnis</b>	- 485.771,16	- 757.200,00	- 709.239,37	47.960,63	- 223.468,21
E21	<b>Außerordentliches Ergebnis</b>					
E22b	Aufwendungen aus internen Leistungsbeziehungen	112.936,40	139.582,00	96.139,16	- 43.442,84	- 16.797,24
58100000	Aufwendungen aus internen Leistungsbeziehungen	112.936,40	139.582,00	96.139,16	- 43.442,84	- 16.797,24
E22	<b>Saldo aus internen Leistungsbeziehungen</b>	- 112.936,40	- 139.582,00	- 96.139,16	43.442,84	16.797,24
<u>E23</u>	<u>Jahresergebnis (Jahresüberschuss / Jahresfehlbetrag)</u>	<u>- 598.707,56</u>	<u>- 896.782,00</u>	<u>- 805.378,53</u>	<u>91.403,47</u>	<u>- 206.670,97</u>



**TEILERGEBNISRECHNUNG - TEILHAUSHALT: FACHBEREICH IV – NATÜRLICHE LEBENSGRUNDLAGEN UND BAUEN - ZEITRAUM: 01.01.2022 BIS 31.12.2022**

lfd. Nr.	Bezeichnung	Ergebnis des Haushaltsvorjahres	Ansatz des Haushaltsjahres einschl. Nachträge	Ergebnis des Haushaltsjahres	Abweichung im Haushaltsjahr	Ergebnisveränderung gegenüber Haushaltsvorjahr
E2	Zuwendungen, allgemeine Umlagen und sonstige	33.124,94	32.850,00	31.439,43	- 1.410,57	- 1.685,51
41442000	Zuweisungen und Zuschüsse für laufende Zwecke / vom öffentlichen Bereich / von der EU / vom Land	2.285,79	2.000,00	601,29	- 1.398,71	- 1.684,50
41510000	Erträge aus der Auflösung von Sonderposten aus Zuwendungen	30.839,15	30.850,00	30.838,14	- 11,86	- 1,01
E4	Öffentlich-rechtliche Leistungsentgelte	36.572,95	41.150,00	36.533,48	- 4.616,52	- 39,47
43130000	Gebühren für die Bauüberwachung	680,00	700,00	640,00	- 60,00	- 40,00
43150000	Vermessungs- (Abmarkungs-) gebühren		50,00		- 50,00	
43700000	Erträge aus der Auflösung von Sonderposten für Beiträge und ähnliche Entgelte	35.892,95	40.400,00	35.893,48	- 4.506,52	0,53
E6	Kostenerstattungen und Kostenumlagen	24.512,86	27.500,00	16.742,34	- 10.757,66	- 7.770,52
44243000	Kostenerstattungen und Kostenumlagen / vom öffentlichen Bereich / von der EU / von Gemeinden und Gemeindeverbänden	19.093,21	20.000,00		- 20.000,00	- 19.093,21
44251000	Kostenerstattungen und Kostenumlagen / vom privaten Bereich / von privaten Unternehmen		500,00	10.825,04	10.325,04	10.825,04
44259000	Kostenerstattungen und Kostenumlagen / vom privaten Bereich / vom sonstigen privaten Bereich	5.419,65	6.000,00	5.917,30	- 82,70	497,65
44290000	Kostenerstattungen und Kostenumlagen / von Sonstigen		1.000,00		- 1.000,00	
E7	Sonstige laufende Erträge	97.036,44	100.000,00	92.477,65	- 7.522,35	- 4.558,79
46250000	Konzessionsabgaben	97.036,44	100.000,00	92.477,65	- 7.522,35	- 4.558,79
<b>E8</b>	<b>Summe der laufenden Erträge aus Verwaltungstätigkeit</b>	<b>191.247,19</b>	<b>201.500,00</b>	<b>177.192,90</b>	<b>- 24.307,10</b>	<b>- 14.054,29</b>
E9	Personal- und Versorgungsaufwendungen	227.665,20	263.200,00	162.505,09	- 100.694,91	- 65.160,11
50221000	Vergütungen	176.569,74	190.350,00	111.055,82	- 79.294,18	- 65.513,92
50222000	Leistungszulagen	1.900,00	3.800,00	950,00	- 2.850,00	- 950,00
50291000	Vergütungen		6.550,00		- 6.550,00	
50320000	Beiträge zu Versorgungskassen / Arbeitnehmer	14.861,27	16.650,00	12.073,34	- 4.576,66	- 2.787,93
50390000	Beiträge zu Versorgungskassen / Sonstige		500,00		- 500,00	
50420000	Beiträge zur gesetzlichen Sozialversicherung / Arbeitnehmer	37.465,30	40.350,00	23.434,99	- 16.915,01	- 14.030,31
50490000	Beiträge zur gesetzlichen Sozialversicherung / Sonstige		1.500,00		- 1.500,00	
50629000	Personalnebenaufwendungen / Arbeitnehmer / Sonstige	159,60	150,00	150,41	0,41	- 9,19
50690000	Personalnebenaufwendungen / Sonstige	150,00	150,00		- 150,00	- 150,00
50820000	Zuführungen zu Rückstellungen für nicht genommenen Urlaub, Überstunden u.ä. / Arbeitnehmer	- 3.728,04		14.718,90	14.718,90	18.446,94
50900000	Pauschalierte Lohnsteuer (auch Zahlungen über Knappschaft) / pauschalierte Lohnsteuer	287,33	3.200,00	121,63	- 3.078,37	- 165,70



lfd. Nr.	Bezeichnung	Ergebnis des Haushaltsvorjahres	Ansatz des Haushaltsjahres einschl. Nachträge	Ergebnis des Haushaltsjahres	Abweichung im Haushaltsjahr	Ergebnisveränderung gegenüber Haushaltsvorjahr
E10	Aufwendungen für Sach- und Dienstleistungen	150.833,08	335.150,00	160.228,84	- 174.921,16	9.395,76
52210000	Aufwendungen für Gasbezug		8.000,00		- 8.000,00	
52220000	Aufwendungen für Wasser- Abwasser	84,00	850,00	72,57	- 777,43	- 11,43
52230000	Aufwendungen für Strom	3.663,10	5.400,00	2.836,31	- 2.563,69	- 826,79
52240000	Aufwendungen für Müllentsorgung	44,40	200,00	88,86	- 111,14	44,46
52310000	Unterhaltung der Grundstücke, Außenanlagen, Gebäude und Gebäudeeinrichtungen		9.500,00	1.458,10	- 8.041,90	1.458,10
52312000	Außenanlagen	17.372,44	11.500,00	2.805,01	- 8.694,99	- 14.567,43
52313000	Gebäude einschließlich der Bestandteile, die dem Gebäude zuzurechnen sind	108,38	3.000,00	267,78	- 2.732,22	159,40
52321000	Bewirtschaftung der Grundstücke, Außenanlagen, Gebäude und Gebäudeeinrichtungen / Grundstücke		1.900,00		- 1.900,00	
52325000	Straßenoberflächenentwässerung	35.906,10	57.000,00	46.988,60	- 10.011,40	11.082,50
52331000	Brücken, Tunnel und ingenieurtechnische Anlagen		50.000,00		- 50.000,00	
52333000	Stromversorgungsanlagen (Straßenbeleuchtung)	47.442,78	90.000,00	44.420,43	- 45.579,57	- 3.022,35
52338000	Straßen, Wege, Plätze und Verkehrslenkungsanlagen	21.671,55	41.000,00	38.348,37	- 2.651,63	16.676,82
52339000	Unterhaltung des Infrastrukturvermögens / Sonstiges		200,00		- 200,00	
52351000	Wartungs- und Instandsetzungskosten	9.718,59	8.300,00	5.611,48	- 2.688,52	- 4.107,11
52352000	Betriebs- und Schmierstoffe	3.410,25	3.500,00	5.944,27	2.444,27	2.534,02
52370000	Unterhaltung der Betriebs- und Geschäftsausstattung	6.760,32	35.000,00	9.368,05	- 25.631,95	2.607,73
52380000	Geringwertige Geräte, Ausstattungs-, Ausrüstungs- und sonstige Gebrauchsgegenstände bis 800,- € netto	4.651,17	9.800,00	2.019,01	- 7.780,99	- 2.632,16
E11	Abschreibungen	134.605,93	168.350,00	135.281,04	- 33.068,96	675,11
53220000	Abschreibungen auf immaterielle Vermögensgegenstände / immaterielle Vermögensgegenstände aus geleisteten Zuwendungen	14.115,00	15.300,00	15.476,00	176,00	1.361,00
53230000	Abschreibungen auf immaterielle Vermögensgegenstände / gezahlte Investitionszuschüsse als Nutzungsberechtigter	492,00	500,00	492,00	- 8,00	
53300000	Abschreibungen auf unbebaute Grundstücke und grundstücksgleiche Rechte	10,00		10,00	10,00	
53580000	Abschreibungen - Straßen, Wege, Plätze und Verkehrslenkungsanlagen	106.716,93	128.400,00	107.174,04	- 21.225,96	457,11
53690000	Abschreibungen auf Bauten auf Grund und Boden / sonstige Gebäuden	130,00	150,00	130,00	- 20,00	
53820000	Abschreibungen - Maschinen und technische Anlagen	654,00	650,00	654,00	4,00	
53850000	Betriebs- und Geschäftsausstattung	12.488,00	23.350,00	11.345,00	- 12.005,00	- 1.143,00
E14	Sonstige laufende Aufwendungen	21.568,64	28.850,00	32.691,68	3.841,68	11.123,04
56120000	Aufwendungen für Aus- und Fortbildung, Umschulung		600,00	699,72	99,72	699,72
56133000	Aufwendungen für übernommene Reisekosten für Dienstreisen und Dienstgänge / Sonstiges	728,00	800,00		- 800,00	- 728,00
56150000	Aufwendungen für Dienst- und Schutzkleidung, persönliche Ausrüstungsgegenstände	1.881,74	1.950,00	3.390,03	1.440,03	1.508,29
56255000	Aufwendungen für die Erstellung von Bebauungsplänen		5.000,00		- 5.000,00	
56259000	Sachverständigen-, Gerichts- und ähnliche Aufwendungen / Sonstige	357,00	2.000,00	434,35	- 1.565,65	77,35
56290000	Sonstige Aufwendungen für die Inanspruchnahme von Rechten und Diensten	6.779,43	13.000,00	5.056,94	- 7.943,06	- 1.722,49



lfd. Nr.	Bezeichnung	Ergebnis des Haushaltsvorjahres	Ansatz des Haushaltsjahres einschl. Nachträge	Ergebnis des Haushaltsjahres	Abweichung im Haushaltsjahr	Ergebnisveränderung gegenüber Haushaltsvorjahr
56321000	Bücher		50,00		- 50,00	
56340000	Telefon, Datenübertragungskosten	581,97	500,00	535,56	35,56	- 46,41
56341000	Fernmeldegebühren	821,10	950,00	974,14	24,14	153,04
56343000	Miete, Leasing		1.000,00		- 1.000,00	
56359000	Geschäftsaufwendungen / öffentliche Bekanntmachungen / Sonstige		50,00		- 50,00	
56390000	Geschäftsaufwendungen / Sonstiges	8.500,33	700,00	1.493,65	793,65	- 7.006,68
56411000	Gebäudeversicherungen	240,49	250,00	245,78	- 4,22	5,29
56412000	Kfz-Versicherungen	785,04	750,00	746,86	- 3,14	- 38,18
56414000	Unfallversicherungen		100,00		- 100,00	
56420000	Beiträge zu Wirtschaftsverbänden, Berufsvertretungen und Vereinen	685,49	500,00	18.464,05	17.964,05	17.778,56
56510000	Verluste aus dem Abgang von Gegenständen des Anlagevermögens	3,00				- 3,00
56551000	Einzelwertberichtigung	- 54,05		- 25,00	- 25,00	29,05
56810000	Grundsteuer	124,10	150,00	124,10	- 25,90	
56820000	Kraftfahrzeugsteuer	135,00	150,00	135,00	- 15,00	
56990000	Sonstige laufende Aufwendungen / sonstige laufende Aufwendungen der Verwaltungstätigkeit / Sonstige		350,00	416,50	66,50	416,50
<b>E15</b>	<b>Summe der laufenden Aufwendungen aus Verwaltungstätigkeit</b>	<b>534.672,85</b>	<b>795.550,00</b>	<b>490.706,65</b>	<b>- 304.843,35</b>	<b>- 43.966,20</b>
<b>E16</b>	<b>Laufendes Ergebnis aus Verwaltungstätigkeit</b>	<b>- 343.425,66</b>	<b>- 594.050,00</b>	<b>- 313.513,75</b>	<b>280.536,25</b>	<b>29.911,91</b>
<b>E19</b>	<b>Saldo der Zins- und sonstigen Finanzerträge und -aufwendungen</b>					
<b>E20</b>	<b>Ordentliches Ergebnis</b>	<b>- 343.425,66</b>	<b>- 594.050,00</b>	<b>- 313.513,75</b>	<b>280.536,25</b>	<b>29.911,91</b>
<b>E21</b>	<b>Außerordentliches Ergebnis</b>					
E22a	Erträge aus internen Leistungsbeziehungen	241.093,02	299.212,00	180.442,90	- 118.769,10	- 60.650,12
48100000	Erträge aus internen Leistungsbeziehungen	241.093,02	299.212,00	180.442,90	- 118.769,10	- 60.650,12
E22b	Aufwendungen aus internen Leistungsbeziehungen	118.681,35	147.751,00	79.275,91	- 68.475,09	- 39.405,44
58100000	Aufwendungen aus internen Leistungsbeziehungen	118.681,35	147.751,00	79.275,91	- 68.475,09	- 39.405,44
<b>E22</b>	<b>Saldo aus internen Leistungsbeziehungen</b>	<b>122.411,67</b>	<b>151.461,00</b>	<b>101.166,99</b>	<b>- 50.294,01</b>	<b>- 21.244,68</b>
<b>E23</b>	<b>Jahresergebnis (Jahresüberschuss / Jahresfehlbetrag)</b>	<b>- 221.013,99</b>	<b>- 442.589,00</b>	<b>- 212.346,76</b>	<b>230.242,24</b>	<b>8.667,23</b>



## **3. TEILRECHNUNGEN**

ZEITRAUM: 01.01.2022 BIS 31.12.2022

**GEMÄß § 46 GEMHVO**

(DARSTELLUNG DES MUSTERS 17 ZU § 46 ABS. 3 GEMHVO)



## 3.2. TEILFINANZRECHNUNG

Nach § 46 Abs. 3 GemHVO sind den in der Teilfinanzrechnung nachzuweisenden Ergebnissen die Ansätze des Haushaltsjahres gegenüberzustellen.  
DETAILANGABEN ZU WESENTLICHEN ABWEICHUNGEN WERDEN IM RECHENSCHAFTSBERICHT ANGEGEBEN UND ERLÄUTERT. AUF DEN FOLGENDEN SEITEN IST LEDIGLICH EIN SOLL/IST-VERGLEICH ABGEBILDET.

### TEILFINANZRECHNUNG - TEILHAUSHALT: FACHBEREICH I – ZENTRALVERWALTUNG - ZEITRAUM: 01.01.2022 BIS 31.12.2022

lfd. Nr.	Bezeichnung	Ergebnis des Haushaltsvorjahres	Ansatz des Haushaltsjahres einschl. Nachträge	Ergebnis des Haushaltsjahres	Abweichung im Haushaltsjahr	Ergebnisveränderung gegenüber Haushaltsvorjahr
F2	Zuwendungen, allgemeine Umlagen und sonstige Transfereinzahlungen	135,24	50,00	136,00	86,00	0,76
61442000	Zuweisungen und Zuschüsse für laufende Zwecke / vom öffentlichen Bereich / von der EU / vom Land	35,24	50,00	36,00	- 14,00	0,76
61459000	Zuweisungen und Zuschüsse für laufende Zwecke / vom privaten Bereich / vom sonstigen privaten Bereich	100,00		100,00	100,00	
F5	Privatrechtliche Leistungsentgelte	105,00	150,00		- 150,00	- 105,00
64110000	Einzahlungen aus Verkäufen von Vorräten	105,00	150,00		- 150,00	- 105,00
<b>F8</b>	<b>Summe der laufenden Einzahlungen aus Verwaltungstätigkeit</b>	<b>240,24</b>	<b>200,00</b>	<b>136,00</b>	<b>- 64,00</b>	<b>- 104,24</b>
F9	Personal- und Versorgungsauszahlungen	42.687,30	47.450,00	44.510,91	- 2.939,09	1.823,61
70110000	Bürgermeister	19.284,00	22.550,00	19.284,00	- 3.266,00	
70120000	Beigeordnete	11.455,46	8.850,00	11.529,20	2.679,20	73,74
70140000	Rats- und Ausschussmitglieder	4.160,00	6.700,00	6.340,00	- 360,00	2.180,00
70221000	Vergütungen	2.882,24	3.450,00	2.946,40	- 503,60	64,16
70222000	Leistungszulagen	54,00	50,00	54,00	4,00	
70320000	Personalauszahlungen / Arbeitnehmer	227,51	300,00	232,51	- 67,49	5,00
70420000	Beiträge zur gesetzlichen Sozialversicherung / Arbeitnehmer	604,96	3.700,00	632,64	- 3.067,36	27,68
70490000	Beiträge zur gesetzlichen Sozialversicherung / Sonstige	3.590,91	1.100,00	3.492,16	2.392,16	- 98,75
70619000	Personalnebenauszahlungen / Beamte / Sonstige	428,22				- 428,22
70900000	Pauschalierte Lohnsteuer (auch Zahlungen über Knappschaft) / pauschalierte Lohnsteuer		750,00		- 750,00	
F10	Auszahlungen für Sach- und Dienstleistungen	1.029,27	1.650,00	175,46	- 1.474,54	- 853,81
72370000	Unterhaltung der Betriebs- und Geschäftsausstattung		600,00		- 600,00	
72380000	Geringwertige Geräte, Ausstattungs-, Ausrüstungs- und sonstige Gebrauchsgegenstände	913,92	800,00		- 800,00	- 913,92
72420000	Essenskosten	115,35	250,00	175,46	- 74,54	60,11
F14	Sonstige laufende Auszahlungen	22.088,63	25.700,00	21.933,95	- 3.766,05	- 154,68
76120000	Auszahlungen für Aus- und Fortbildung, Umschulung		600,00		- 600,00	
76130000	Auszahlungen für übernommene Reisekosten für Dienstreisen und Dienstgänge	32,65	300,00	66,50	- 233,50	33,85
76249000	Datenverarbeitung / Sonstige	1.340,83	1.400,00	1.321,37	- 78,63	- 19,46
76310000	Büromaterial	159,38	400,00	13,98	- 386,02	- 145,40
76341000	Fernmeldegebühren	738,46	700,00	730,28	30,28	- 8,18



lfd. Nr.	Bezeichnung	Ergebnis des Haushaltsvorjahres	Ansatz des Haushaltsjahres einschl. Nachträge	Ergebnis des Haushaltsjahres	Abweichung im Haushaltsjahr	Ergebnisveränderung gegenüber Haushaltsvorjahr
76359000	Geschäftsauszahlungen / öffentliche Bekanntmachungen / Sonstige		250,00	235,60	- 14,40	235,60
76413000	Haftpflichtversicherungen	7.775,94	7.850,00	7.841,15	- 8,85	65,21
76414000	Unfallversicherungen		2.500,00	2.540,34	40,34	2.540,34
76420000	Beiträge zu Wirtschaftsverbänden, Berufsvertretungen und Vereinen	189,65	200,00	60,00	- 140,00	- 129,65
76490000	Auszahlungen für Beiträge, Versicherungen und Sonstiges / Sonstige	2.452,28				- 2.452,28
76910000	Zuwendungen an Fraktionen	6.000,00	6.500,00	6.000,00	- 500,00	
76920000	Verfüungsmittel		1.000,00		- 1.000,00	
76930000	Repräsentationen	3.362,11	4.000,00	3.124,73	- 875,27	- 237,38
76940000	Auszahlungen für Schadensfälle	37,33				- 37,33
<b>F15</b>	<b>Summe der laufenden Auszahlungen aus Verwaltungstätigkeit</b>	<b>65.805,20</b>	<b>74.800,00</b>	<b>66.620,32</b>	<b>- 8.179,68</b>	<b>815,12</b>
<b>F16</b>	<b>Saldo der laufenden Ein- und Auszahlungen aus Verwaltungstätigkeit</b>	<b>- 65.564,96</b>	<b>- 74.600,00</b>	<b>- 66.484,32</b>	<b>8.115,68</b>	<b>- 919,36</b>
<b>F19</b>	<b>Saldo der Zins- und sonstigen Finanzein- und -auszahlungen</b>					
<b>F20</b>	<b>Saldo der ordentlichen Ein- und Auszahlungen</b>	<b>- 65.564,96</b>	<b>- 74.600,00</b>	<b>- 66.484,32</b>	<b>8.115,68</b>	<b>- 919,36</b>
<b>F21</b>	<b>Saldo der außerordentlichen Ein- und Auszahlungen</b>					
F22b	Auszahlungen aus internen Leistungsbeziehungen	3.304,63	4.099,00	877,33	- 3.221,67	- 2.427,30
79800000	Auszahlungen aus internen Leistungsbeziehungen	3.304,63	4.099,00	877,33	- 3.221,67	- 2.427,30
<b>F22</b>	<b>Saldo der Ein- und Auszahlungen aus internen Leistungsbeziehungen</b>	<b>- 3.304,63</b>	<b>- 4.099,00</b>	<b>- 877,33</b>	<b>3.221,67</b>	<b>2.427,30</b>
<b>F23</b>	<b>Saldo der ordentlichen und außerordentlichen Ein- und Auszahlungen</b>	<b>- 68.869,59</b>	<b>- 78.699,00</b>	<b>- 67.361,65</b>	<b>11.337,35</b>	<b>1.507,94</b>
<b>F27</b>	<b>Summe der Einzahlungen aus Investitionstätigkeit</b>					
F29	Auszahlungen für Sachanlagen		1.000,00		- 1.000,00	
78571000	Auszahlungen für bewegliche Sachen des Anlagevermögens oberhalb der Wertgrenze i.H.v. 800,00 Euro		1.000,00		- 1.000,00	
<b>F32</b>	<b>Summe der Auszahlungen aus Investitionstätigkeit</b>		<b>1.000,00</b>		<b>- 1.000,00</b>	
<b>F33</b>	<b>Saldo der Ein- und Auszahlungen aus Investitionstätigkeit</b>		<b>- 1.000,00</b>		<b>1.000,00</b>	
<b>F34</b>	<b>Finanzmittelüberschuss /-fehlbetrag</b>	<b>- 68.869,59</b>	<b>- 79.699,00</b>	<b>- 67.361,65</b>	<b>12.337,35</b>	<b>1.507,94</b>
<b>F37</b>	<b>Saldo der Ein- und Auszahlungen aus Investitionskrediten</b>					
F38c	+ Einzahlungen durchlaufende Gelder					
F38d	- Auszahlungen durchlaufende Gelder					
F38	Veränderung der Forderungen gegenüber der Verbandsgemeinde im Rahmen der Einheitskasse					
F39	Veränderung der Verbindlichkeiten gegenüber der Verbandsgemeinde im Rahmen der Einheitskasse					





lfd. Nr.	Bezeichnung	Ergebnis des Haushalts- vorjahres	Ansatz des Haushaltsjahres einschl. Nachträge	Ergebnis des Haushaltsjahres	Abweichung im Haushaltsjahr	Ergebnisveränderung gegenüber Haushaltsvorjahr
<b>F40</b>	<b><u>Saldo der Ein- und Auszahlungen aus Finanzierungstätigkeit</u></b>					
F41	Saldo der durchlaufenden Gelder					
<b>F42</b>	<b><u>Verwendung Finanzmittelüberschuss / Deckung Finanzmittelfehlbetrag</u></b>					
F43	Veränderung der liquiden Mittel (einschl. durchlaufende Gelder)					
F44	nachrichtlich: Ausgleich Finanzhaushalt (F23 - F36)	- 68.869,59	- 78.699,00	- 67.361,65	11.337,35	1.507,94
F90	Kontrolle F34   F40 = 0,00	- 68.869,59	- 79.699,00	- 67.361,65	12.337,35	1.507,94

**TEILFINANZRECHNUNG - TEILHAUSHALT: FACHBEREICH II – FINANZEN - ZEITRAUM: 01.01.2022 BIS 31.12.2022**

lfd. Nr.	Bezeichnung	Ergebnis des Haushalts- vorjahres	Ansatz des Haushaltsjahres einschl. Nachträge	Ergebnis des Haushaltsjahres	Abweichung im Haushaltsjahr	Ergebnisveränderung gegenüber Haushaltsvorjahr
F1	Steuern und ähnliche Abgaben	3.172.809,04	3.984.100,00	8.365.643,31	4.381.543,31	5.192.834,27
60110000	Grundsteuer A	18.222,07	20.000,00	20.342,27	342,27	2.120,20
60120000	Grundsteuer B	443.601,11	460.000,00	443.775,53	- 16.224,47	174,42
60130000	Gewerbesteuer	854.294,94	1.700.000,00	5.923.055,98	4.223.055,98	5.068.761,04
60210000	Gemeindeanteil an der Einkommensteuer	1.524.242,22	1.511.750,00	1.650.661,04	138.911,04	126.418,82
60220000	Gemeindeanteil an der Umsatzsteuer	160.529,42	115.850,00	148.769,01	32.919,01	- 11.760,41
60330000	Hundesteuer	10.670,79	11.000,00	10.159,31	- 840,69	- 511,48
60521000	Familienleistungsausgleich	161.248,49	165.500,00	168.880,17	3.380,17	7.631,68
F2	Zuwendungen, allgemeine Umlagen und sonstige Transfereinzahlungen		600,00		- 600,00	
61320000	Sonstige allgemeine Zuweisungen / von der EU / vom Land		600,00		- 600,00	
F4	Öffentlich-rechtliche Leistungsentgelte	30.678,14	31.000,00	30.307,86	- 692,14	- 370,28
63230000	Entgelte für die Unterhaltung von Straßen oder Wirtschaftswegen u.a. öffentlichen Einrichtungen	30.678,14	31.000,00	30.307,86	- 692,14	- 370,28
F5	Privatrechtliche Leistungsentgelte	60.848,67	83.950,00	98.265,90	14.315,90	37.417,23
64110000	Einzahlungen aus Verkäufen von Vorräten	5.953,90	24.000,00	43.569,53	19.569,53	37.615,63
64120000	Mieten und Pachten	54.894,77	59.950,00	54.696,37	- 5.253,63	- 198,40
F6	Kostenerstattungen und Kostenumlagen		1.300,00		- 1.300,00	
64243000	Kostenerstattungen, Kostenumlagen / vom öffentlichen Bereich / von der EU / von Gemeinden und Gemeindeverbänden		1.300,00		- 1.300,00	
F7	Sonstige laufende Einzahlungen	584,60		241,51	241,51	- 343,09
66800000	Sonstige laufende Einzahlungen aus Verwaltungstätigkeit	584,60		241,51	241,51	- 343,09
<b>F8</b>	<b>Summe der laufenden Einzahlungen aus Verwaltungstätigkeit</b>	<b>3.264.920,45</b>	<b>4.100.950,00</b>	<b>8.494.458,58</b>	<b>4.393.508,58</b>	<b>5.229.538,13</b>
F9	Personal- und Versorgungsauszahlungen	201,62	4.650,00	3.560,86	- 1.089,14	3.359,24
70221000	Vergütungen		3.000,00	2.618,74	- 381,26	2.618,74
70222000	Leistungszulagen		50,00		- 50,00	
70310000	Personalauszahlungen / Beamte	201,62	650,00	116,59	- 533,41	- 85,03
70320000	Personalauszahlungen / Arbeitnehmer		250,00	191,37	- 58,63	191,37
70420000	Beiträge zur gesetzlichen Sozialversicherung / Arbeitnehmer		600,00	623,52	23,52	623,52
70629000	Personalnebenauszahlungen / Arbeitnehmer / Sonstige		50,00	3,56	- 46,44	3,56
70900000	Pauschalierte Lohnsteuer (auch Zahlungen über Knappschaft) / pauschalierte Lohnsteuer		50,00	7,08	- 42,92	7,08



lfd. Nr.	Bezeichnung	Ergebnis des Haushaltsvorjahres	Ansatz des Haushaltsjahres einschl. Nachträge	Ergebnis des Haushaltsjahres	Abweichung im Haushaltsjahr	Ergebnisveränderung gegenüber Haushaltsvorjahr
F10	Auszahlungen für Sach- und Dienstleistungen	26.575,13	122.650,00	70.125,93	- 52.524,07	43.550,80
72200000	Auszahlungen für Energie / Wasser / Abwasser / Abfall	14.966,20	33.050,00	12.002,23	- 21.047,77	- 2.963,97
72311000	Unterhaltung der Grundstücke, Außenanlagen, Gebäude und Gebäudeeinrichtungen / Grundstücke	6,00	100,00	36,34	- 63,66	30,34
72312000	Außenanlagen		4.000,00	1.032,92	- 2.967,08	1.032,92
72313000	Gebäude einschließlich der Bestandteile, die dem Gebäude zuzurechnen sind	6.306,93	5.000,00	52.767,42	47.767,42	46.460,49
72314000	Betriebsvorrichtungen, die im Gebäude eingebaut sind		3.000,00		- 3.000,00	
72321000	Bewirtschaftung der Grundstücke, Außenanlagen, Gebäude und Gebäudeeinrichtungen / Grundstücke	1.638,44	20.700,00	1.271,68	- 19.428,32	- 366,76
72331000	Brücken, Tunnel und ingenieurtechnische Anlagen	1.311,14	50.000,00		- 50.000,00	- 1.311,14
72351000	Wartungs- und Instandsetzungskosten	331,76	1.000,00	1.092,65	92,65	760,89
72370000	Unterhaltung der Betriebs- und Geschäftsausstattung	136,66	1.300,00	263,83	- 1.036,17	127,17
72380000	Geringwertige Geräte, Ausstattungs-, Ausrüstungs- und sonstige Gebrauchsgegenstände		450,00		- 450,00	
72543000	Kostenerstattungen / an den öffentlichen Bereich / an die EU / an die Gemeinden und Gemeindeverbände	1.878,00	4.050,00	1.658,86	- 2.391,14	- 219,14
F12	Zuwendungen, Umlagen und sonstige Transferauszahlungen	2.403.299,15	2.543.000,00	2.989.420,51	446.420,51	586.121,36
74310000	Gewerbesteuerumlage	47.593,15	158.000,00	603.328,51	445.328,51	555.735,36
74421000	Allgemeine Umlagen an Gemeinden und Gemeindeverbände / Landkreise	1.303.350,00	1.325.000,00	1.326.885,00	1.885,00	23.535,00
74423000	Allgemeine Umlagen an Gemeinden und Gemeindeverbände / Verbandsgemeinden	1.052.356,00	1.060.000,00	1.059.207,00	- 793,00	6.851,00
F14	Sonstige laufende Auszahlungen	9.792,67	25.500,00	9.296,87	- 16.203,13	- 495,80
76259000	Sachverständigen-, Gerichts- und ähnliche Auszahlungen / Sonstige	532,76	200,00		- 200,00	- 532,76
76290000	Sonstige Auszahlungen für die Inanspruchnahme von Rechten und Diensten	1.898,05	15.400,00		- 15.400,00	- 1.898,05
76342000	Datenübertragungsgebühren	27,00		29,00	29,00	2,00
76351000	Annoncen		50,00		- 50,00	
76359000	Geschäftsauszahlungen / öffentliche Bekanntmachungen / Sonstige		100,00		- 100,00	
76390000	Geschäftsauszahlungen / Sonstige			744,88	744,88	744,88
76411000	Gebäudeversicherungen	2.036,62	2.100,00	2.071,24	- 28,76	34,62
76419000	Sonstige Versicherungen	101,43	750,00	101,43	- 648,57	
76420000	Beiträge zu Wirtschaftsverbänden, Berufsvertretungen und Vereinen	893,58	850,00	802,69	- 47,31	- 90,89
76430000	Auszahlungen für Beiträge, Versicherungen und Sonstiges / sonstige Beiträge	- 173,88	100,00		- 100,00	173,88
76810000	Grundsteuer	4.477,11	5.900,00	5.547,63	- 352,37	1.070,52
76990000	Sonstige laufende Auszahlungen einschließlich außerordentliche Auszahlungen / sonstige laufende Auszahlungen der Verwaltungstätigkeit, außerordentliche Auszahlungen / Sonstige		50,00		- 50,00	
F15	<b>Summe der laufenden Auszahlungen aus Verwaltungstätigkeit</b>	<b>2.439.868,57</b>	<b>2.695.800,00</b>	<b>3.072.404,17</b>	<b>376.604,17</b>	<b>632.535,60</b>
F16	<b>Saldo der laufenden Ein- und Auszahlungen aus Verwaltungstätigkeit</b>	<b>825.051,88</b>	<b>1.405.150,00</b>	<b>5.422.054,41</b>	<b>4.016.904,41</b>	<b>4.597.002,53</b>



lfd. Nr.	Bezeichnung	Ergebnis des Haushaltsvorjahres	Ansatz des Haushaltsjahres einschl. Nachträge	Ergebnis des Haushaltsjahres	Abweichung im Haushaltsjahr	Ergebnisveränderung gegenüber Haushaltsvorjahr
F17	Zinseinzahlungen und sonstige Finanzeinzahlungen	10.194,69	4.950,00	7.413,38	2.463,38	- 2.781,31
67131000	Zinseinzahlungen für Kredite / von Sondervermögen / von Eigenbetrieben	8.468,69	1.950,00	8.150,38	6.200,38	- 318,31
67920000	Vollverzinsung aus Gewerbesteuer (§ 233a AO)	1.726,00	3.000,00	- 737,00	- 3.737,00	- 2.463,00
F18	Zinsauszahlungen und sonstige Finanzauszahlungen	9.416,81	9.350,00	6.033,65	- 3.316,35	- 3.383,16
77430000	Zinsauszahlungen und sonstige Finanzauszahlungen / an den öffentlichen Bereich / an die EU / an Gemeinden und Gemeindeverbände	2.218,69	1.950,00	1.900,38	- 49,62	- 318,31
77511000	Zinsauszahlungen und sonstige Finanzauszahlungen / an den inländischen Geldmarkt / an inländische Kreditinstitute / an Banken	1.332,00	1.050,00	1.044,00	- 6,00	- 288,00
77512000	Zinsauszahlungen und sonstige Finanzauszahlungen / an den inländischen Geldmarkt / an inländische Kreditinstitute / an Sparkassen	4.838,12	3.850,00	2.666,27	- 1.183,73	- 2.171,85
77910000	Sonstige Zinsauszahlungen und sonstige Finanzauszahlungen / aus der Vollverzinsung der Gewerbesteuer (§ 233a AO)	1.028,00	2.500,00	423,00	- 2.077,00	- 605,00
<b>F19</b>	<b>Saldo der Zins- und sonstigen Finanzein- und -auszahlungen</b>	<b>777,88</b>	<b>- 4.400,00</b>	<b>1.379,73</b>	<b>5.779,73</b>	<b>601,85</b>
<b>F20</b>	<b>Saldo der ordentlichen Ein- und Auszahlungen</b>	<b>825.829,76</b>	<b>1.400.750,00</b>	<b>5.423.434,14</b>	<b>4.022.684,14</b>	<b>4.597.604,38</b>
<b>F21</b>	<b>Saldo der außerordentlichen Ein- und Auszahlungen</b>					
F22b	Auszahlungen aus internen Leistungsbeziehungen	6.170,64	7.780,00	4.150,50	- 3.629,50	- 2.020,14
79800000	Auszahlungen aus internen Leistungsbeziehungen	6.170,64	7.780,00	4.150,50	- 3.629,50	- 2.020,14
<b>F22</b>	<b>Saldo der Ein- und Auszahlungen aus internen Leistungsbeziehungen</b>	<b>- 6.170,64</b>	<b>- 7.780,00</b>	<b>- 4.150,50</b>	<b>3.629,50</b>	<b>2.020,14</b>
<b>F23</b>	<b>Saldo der ordentlichen und außerordentlichen Ein- und Auszahlungen</b>	<b>819.659,12</b>	<b>1.392.970,00</b>	<b>5.419.283,64</b>	<b>4.026.313,64</b>	<b>4.599.624,52</b>
F26	Sonstige Investitionseinzahlungen	6.996,00		23.756,00	23.756,00	16.760,00
68510000	Einzahlungen für unbebaute Grundstücke und grundstücksgleiche Rechte			16.760,00	16.760,00	16.760,00
68731000	Einzahlungen aus sonstigen Ausleihungen und Kreditgewährungen / von Sondervermögen / von Eigenbetrieben	6.996,00		6.996,00	6.996,00	
<b>F27</b>	<b>Summe der Einzahlungen aus Investitionstätigkeit</b>	<b>6.996,00</b>		<b>23.756,00</b>	<b>23.756,00</b>	<b>16.760,00</b>
F29	Auszahlungen für Sachanlagen		360.000,00	903,68	- 359.096,32	903,68
78510000	Auszahlungen für unbebaute Grundstücke und grundstücksgleiche Rechte		100.000,00	903,68	- 99.096,32	903,68
78520000	Auszahlungen für bebaute Grundstücke und grundstücksgleiche Rechte		250.000,00		- 250.000,00	
78540000	Auszahlungen für Bauten auf Grund und Boden		10.000,00		- 10.000,00	
<b>F32</b>	<b>Summe der Auszahlungen aus Investitionstätigkeit</b>		<b>360.000,00</b>	<b>903,68</b>	<b>- 359.096,32</b>	<b>903,68</b>
<b>F33</b>	<b>Saldo der Ein- und Auszahlungen aus Investitionstätigkeit</b>	<b>6.996,00</b>	<b>- 360.000,00</b>	<b>22.852,32</b>	<b>382.852,32</b>	<b>15.856,32</b>
<b>F34</b>	<b>Finanzmittelüberschuss /-fehlbetrag</b>	<b>826.655,12</b>	<b>1.032.970,00</b>	<b>5.442.135,96</b>	<b>4.409.165,96</b>	<b>4.615.480,84</b>
F36	Tilgung von Investitionskrediten	71.487,04	72.550,00	166.109,00	93.559,00	94.621,96
79240000	Tilgung von Krediten für Investitionen / vom öffentlichen Bereich / von der EU	6.996,00	7.000,00	6.996,00	- 4,00	
79251000	Tilgung von Krediten für Investitionen / vom inländischen Geldmarkt / Kredite in Euro-Währung (fester Zins)	64.491,04	65.550,00	159.113,00	93.563,00	94.621,96



lfd. Nr.	Bezeichnung	Ergebnis des Haushaltsvorjahres	Ansatz des Haushaltsjahres einschl. Nachträge	Ergebnis des Haushaltsjahres	Abweichung im Haushaltsjahr	Ergebnisveränderung gegenüber Haushaltsvorjahr
<b>F37</b>	<b>Saldo der Ein- und Auszahlungen aus Investitionskrediten</b>	<b>- 71.487,04</b>	<b>- 72.550,00</b>	<b>- 166.109,00</b>	<b>- 93.559,00</b>	<b>- 94.621,96</b>
F38a	+ Einzahlungen Forderungen Einheitskasse	43.976,69	734.600,00		- 734.600,00	- 43.976,69
69529001	Einzahlungen aus der Verminderung von Liquiditätsreserven - an die Verbandsgemeinde (Abnahme von Forderungen)	43.976,69	734.600,00		- 734.600,00	- 43.976,69
F38b	- Auszahlungen Forderungen Einheitskasse			4.277.043,31	4.277.043,31	4.277.043,31
79529001	Auszahlungen zur Bildung von Liquiditätsreserven - an die Verbandsgemeinde (Zunahme von Forderungen)			4.277.043,31	4.277.043,31	4.277.043,31
F38c	+ Einzahlungen durchlaufende Gelder	3.090,54		144.390,84	144.390,84	141.300,30
F38d	- Auszahlungen durchlaufende Gelder	2.836,71		135.429,60	135.429,60	132.592,89
F38	Veränderung der Forderungen gegenüber der Verbandsgemeinde im Rahmen der Einheitskasse	44.230,52	734.600,00	- 4.268.082,07	- 5.002.682,07	- 4.312.312,59
F39	Veränderung der Verbindlichkeiten gegenüber der Verbandsgemeinde im Rahmen der Einheitskasse					
<b>F40</b>	<b>Saldo der Ein- und Auszahlungen aus Finanzierungstätigkeit</b>	<b>- 27.256,52</b>	<b>662.050,00</b>	<b>- 4.434.191,07</b>	<b>- 5.096.241,07</b>	<b>- 4.406.934,55</b>
F41a	Einzahlungen durchlaufende Gelder	3.090,54		144.390,84	144.390,84	141.300,30
69910000	Einzahlungen aus Finanzierungstätigkeit / durchlaufende Gelder, ungeklärte Zahlungsvorgänge / durchlaufende Gelder	253,83		7.759,00	7.759,00	7.505,17
69920000	Einzahlungen aus Finanzierungstätigkeit / durchlaufende Gelder, ungeklärte Zahlungsvorgänge / treuhänderische Gelder	2.836,71		129.707,18	129.707,18	126.870,47
69932000	Einzahlungen für Vorsteuer 19 %			5.795,85	5.795,85	5.795,85
69932500	Einzahlung für Vorsteuer 16 %			1.128,81	1.128,81	1.128,81
F41b	Auszahlungen durchlaufende Gelder	2.836,71		135.429,60	135.429,60	132.592,89
79910000	Auszahlungen aus Finanzierungstätigkeit / durchlaufende Gelder, ungeklärte Zahlungsvorgänge / durchlaufende Gelder			33,17	33,17	33,17
79920000	Auszahlungen aus Finanzierungstätigkeit / durchlaufende Gelder, ungeklärte Zahlungsvorgänge / treuhänderische Gelder	2.836,71		129.707,18	129.707,18	126.870,47
79932000	Auszahlungen für Vorsteuer 19 %			5,51	5,51	5,51
79950000	Auszahlungen für USt-Vorauszahlungen lfd. Jahr			930,69	930,69	930,69
79970000	Auszahlungen für Umsatzsteuerabwicklung Vorjahre			4.753,05	4.753,05	4.753,05
<b>F41</b>	<b>Saldo der durchlaufenden Gelder</b>	<b>253,83</b>		<b>8.961,24</b>	<b>8.961,24</b>	<b>8.707,41</b>
<b>F42</b>	<b>Verwendung Finanzmittelüberschuss / Deckung Finanzmittelfehlbetrag</b>	<b>- 27.002,69</b>	<b>662.050,00</b>	<b>- 4.425.229,83</b>	<b>- 5.087.279,83</b>	<b>- 4.398.227,14</b>
<b>F43</b>	<b>Veränderung der liquiden Mittel (einschl. durchlaufende Gelder)</b>	<b>- 43.976,69</b>	<b>- 734.600,00</b>	<b>4.277.043,31</b>	<b>5.011.643,31</b>	<b>4.321.020,00</b>
F44	nachrichtlich: Ausgleich Finanzhaushalt (F23 - F36)	748.172,08	1.320.420,00	5.253.174,64	3.932.754,64	4.505.002,56
F90	Kontrolle F34   F40 = 0,00	799.398,60	1.695.020,00	1.007.944,89	- 687.075,11	208.546,29



**TEILFINANZRECHNUNG - TEILHAUSHALT: FACHBEREICH III – BÜRGERDIENSTE (BÜRGERSERVICE, ORDNUNG, SOZIALES, KULTUR, SCHULE UND SPORT) - ZEITRAUM: 01.01.2022 BIS 31.12.2022**

lfd. Nr.	Bezeichnung	Ergebnis des Haushaltsvorjahres	Ansatz des Haushaltsjahres einschl. Nachträge	Ergebnis des Haushaltsjahres	Abweichung im Haushaltsjahr	Ergebnisveränderung gegenüber Haushaltsvorjahr
F2	Zuwendungen, allgemeine Umlagen und sonstige Transfereinzahlungen	13.430,68	13.450,00	33.883,27	20.433,27	20.452,59
61442000	Zuweisungen und Zuschüsse für laufende Zwecke / vom öffentlichen Bereich / von der EU / vom Land	8.106,75	6.250,00	10.303,11	4.053,11	2.196,36
61443000	Zuweisungen und Zuschüsse für laufende Zwecke / vom öffentlichen Bereich / von der EU / von Gemeinden und Gemeindeverbänden	2.915,53	4.000,00	3.124,93	- 875,07	209,40
61446000	Zuweisungen und Zuschüsse für laufende Zwecke / vom öffentlichen Bereich / von der EU / von Sparkassen	2.000,00	700,00	2.000,00	1.300,00	
61451000	Zuweisungen und Zuschüsse für laufende Zwecke / vom privaten Bereich / von privaten Unternehmen	200,00	1.500,00	200,00	- 1.300,00	
61459000	Zuweisungen und Zuschüsse für laufende Zwecke / vom privaten Bereich / vom sonstigen privaten Bereich	208,40				- 208,40
61490000	Zuweisungen und Zuschüsse für laufende Zwecke / von Sonstigen		1.000,00	18.255,23	17.255,23	18.255,23
F4	Öffentlich-rechtliche Leistungsentgelte	5.237,11	12.450,00	11.948,55	- 501,45	6.711,44
63120000	Gebühren für die Erteilung von Bescheiden (u.a. Genehmigungen, Ablehnungen, Untersagungen)	125,00	200,00	200,00		75,00
63190000	Verwaltungsgebühren einschließlich Erstattung von Auslagen / Sonstige	50,00	50,00	60,00	10,00	10,00
63210000	Entgelte für die Benutzung von öffentlichen Einrichtungen und für wirtschaftliche Dienstleistungen	5.062,11	12.050,00	11.688,55	- 361,45	6.626,44
63227000	Eintrittsgelder zu kulturellen oder sportlichen Veranstaltungen		150,00		- 150,00	
F5	Privatrechtliche Leistungsentgelte	25.866,48	62.150,00	64.036,12	1.886,12	38.169,64
64110000	Einzahlungen aus Verkäufen von Vorräten		50,00		- 50,00	
64120000	Mieten und Pachten	2.341,94	6.600,00	3.608,12	- 2.991,88	1.266,18
64140000	Beteiligung Essenskosten	5.832,00	15.000,00	19.836,00	4.836,00	14.004,00
64160000	Eintrittsgelder für kulturelle oder sportliche Veranstaltungen und Einrichtungen		500,00		- 500,00	
64170000	Beteiligung Schülerbetreuung	17.692,54	40.000,00	40.592,00	592,00	22.899,46
F6	Kostenerstattungen und Kostenumlagen	9.561,34	15.050,00	9.346,12	- 5.703,88	- 215,22
64243000	Kostenerstattungen, Kostenumlagen / vom öffentlichen Bereich / von der EU / von Gemeinden und Gemeindeverbänden	3.580,00	5.550,00	52,90	- 5.497,10	- 3.527,10
64249000	Kostenerstattungen, Kostenumlagen / vom öffentlichen Bereich / von der EU / vom sonstigen öffentlichen Bereich		50,00		- 50,00	
64250000	Kostenerstattungen, Kostenumlagen / vom privaten Bereich	67,19	100,00		- 100,00	- 67,19
64251000	Kostenerstattungen, Kostenumlagen / vom privaten Bereich / von privaten Unternehmen	1.620,00	1.500,00		- 1.500,00	- 1.620,00
64259000	Kostenerstattungen, Kostenumlagen / vom privaten Bereich / vom sonstigen privaten Bereich	560,15	850,00	485,22	- 364,78	- 74,93
64290000	Kostenerstattungen, Kostenumlagen / von Sonstigen	3.129,00	6.050,00	7.868,00	1.818,00	4.739,00
64290010	Papiergeld	605,00	950,00	940,00	- 10,00	335,00



lfd. Nr.	Bezeichnung	Ergebnis des Haushaltsvorjahres	Ansatz des Haushaltsjahres einschl. Nachträge	Ergebnis des Haushaltsjahres	Abweichung im Haushaltsjahr	Ergebnisveränderung gegenüber Haushaltsvorjahr
F7	Sonstige laufende Einzahlungen	725,90	1.050,00		- 1.050,00	- 725,90
66270000	Versicherungserstattungen	725,90				- 725,90
66800000	Sonstige laufende Einzahlungen aus Verwaltungstätigkeit		1.050,00		- 1.050,00	
<b>F8</b>	<b>Summe der laufenden Einzahlungen aus Verwaltungstätigkeit</b>	<b>54.821,51</b>	<b>104.150,00</b>	<b>119.214,06</b>	<b>15.064,06</b>	<b>64.392,55</b>
F9	Personal- und Versorgungsauszahlungen	132.683,96	164.050,00	132.902,73	- 31.147,27	218,77
70221000	Vergütungen	57.499,97	64.950,00	58.811,27	- 6.138,73	1.311,30
70222000	Leistungszulagen	2.636,00	2.450,00	2.586,00	136,00	- 50,00
70291000	Vergütungen	41.275,38	57.200,00	39.193,18	- 18.006,82	- 2.082,20
70320000	Personalauszahlungen / Arbeitnehmer	4.001,79	5.700,00	4.436,48	- 1.263,52	434,69
70390000	Personalauszahlungen / Sonstige	2.173,40	5.000,00	2.250,35	- 2.749,65	76,95
70420000	Beiträge zur gesetzlichen Sozialversicherung / Arbeitnehmer	12.164,84	13.750,00	12.762,17	- 987,83	597,33
70490000	Beiträge zur gesetzlichen Sozialversicherung / Sonstige	11.825,51	12.150,00	11.225,57	- 924,43	- 599,94
70690000	Personalnebenauszahlungen / Sonstige	285,00	250,00	849,46	599,46	564,46
70900000	Pauschalierte Lohnsteuer (auch Zahlungen über Knappschaft) / pauschalierte Lohnsteuer	822,07	2.400,00	788,25	- 1.611,75	- 33,82
70992000	Leistungszulagen		200,00		- 200,00	
F10	Auszahlungen für Sach- und Dienstleistungen	146.167,95	294.350,00	170.359,50	- 123.990,50	24.191,55
72200000	Auszahlungen für Energie / Wasser / Abwasser / Abfall	44.073,37	87.950,00	54.596,56	- 33.353,44	10.523,19
72311000	Unterhaltung der Grundstücke, Außenanlagen, Gebäude und Gebäudeeinrichtungen / Grundstücke	382,64	500,00	1.989,98	1.489,98	1.607,34
72312000	Außenanlagen	11.275,85	16.250,00	10.054,76	- 6.195,24	- 1.221,09
72313000	Gebäude einschließlich der Bestandteile, die dem Gebäude zuzurechnen sind	22.524,62	18.750,00	27.223,30	8.473,30	4.698,68
72314000	Betriebsvorrichtungen, die im Gebäude eingebaut sind		800,00		- 800,00	
72321000	Bewirtschaftung der Grundstücke, Außenanlagen, Gebäude und Gebäudeeinrichtungen / Grundstücke	28.653,25	22.800,00	35.162,34	12.362,34	6.509,09
72323000	Gebäude einschließlich der Bestandteile, die dem Gebäude zuzurechnen sind			45,79	45,79	45,79
72331000	Brücken, Tunnel und ingenieurtechnische Anlagen		100.000,00		- 100.000,00	
72351000	Wartungs- und Instandsetzungskosten	2.179,90	1.900,00	2.372,16	472,16	192,26
72352000	Betriebs- und Schmierstoffe		300,00		- 300,00	
72370000	Unterhaltung der Betriebs- und Geschäftsausstattung	6.990,97	11.500,00	5.040,19	- 6.459,81	- 1.950,78
72380000	Geringwertige Geräte, Ausstattungs-, Ausrüstungs- und sonstige Gebrauchsgegenstände	20.792,97	9.650,00	11.350,45	1.700,45	- 9.442,52
72410000	Schülerbeförderungskosten	2.886,88	2.000,00	3.860,56	1.860,56	973,68
72420000	Essenskosten	6.407,50	15.000,00	18.244,77	3.244,77	11.837,27
72450000	Verbrauchsmittel an Schulen: Lehr- und Unterrichtsmittel (Landkarten, Filme, Zeichnungen, physikalische und chemische Stoffe), Schulbücher, Werkstoffe		1.000,00	418,64	- 581,36	418,64
72480000	Sonstige bezogene Leistungen		5.300,00		- 5.300,00	
72543000	Kostenerstattungen / an den öffentlichen Bereich / an die EU / an die Gemeinden und Gemeindeverbände		550,00		- 550,00	
72559000	Kostenerstattungen / an den privaten Bereich / an den sonstigen privaten Bereich		100,00		- 100,00	



lfd. Nr.	Bezeichnung	Ergebnis des Haushaltsvorjahres	Ansatz des Haushaltsjahres einschl. Nachträge	Ergebnis des Haushaltsjahres	Abweichung im Haushaltsjahr	Ergebnisveränderung gegenüber Haushaltsvorjahr
F12	Zuwendungen, Umlagen und sonstige Transferauszahlungen	117.018,71	202.800,00	147.150,50	- 55.649,50	30.131,79
74143000	Zuweisungen und Zuschüsse für laufende Zwecke / an den öffentlichen Bereich / an die EU / an die Gemeinden und Gemeindeverbände		600,00		- 600,00	
74149000	Zuweisungen und Zuschüsse für laufende Zwecke / an den öffentlichen Bereich / an die EU / an den sonstigen öffentlichen Bereich		1.200,00		- 1.200,00	
F14	Zuweisungen und Zuschüsse für laufende Zwecke / Sonstige Sonstige laufende Auszahlungen	117.018,71	201.000,00	147.150,50	- 53.849,50	30.131,79
74190000	Zuweisungen und Zuschüsse für laufende Zwecke / Sonstige Sonstige laufende Auszahlungen	40.934,40	88.200,00	83.070,38	- 5.129,62	42.135,98
76120000	Auszahlungen für Aus- und Fortbildung, Umschulung		500,00		- 500,00	
76130000	Auszahlungen für übernommene Reisekosten für Dienstreisen und Dienstgänge	57,40	300,00		- 300,00	- 57,40
76249000	Datenverarbeitung / Sonstige	796,76		2.697,07	2.697,07	1.900,31
76250000	Sachverständigen-, Gerichts- und ähnliche Auszahlungen		100,00		- 100,00	
76259000	Sachverständigen-, Gerichts- und ähnliche Auszahlungen / Sonstige	1.808,80	900,00		- 900,00	- 1.808,80
76290000	Sonstige Auszahlungen für die Inanspruchnahme von Rechten und Diensten	1.013,88	6.750,00	32,70	- 6.717,30	- 981,18
76310000	Büromaterial	1.262,35	1.650,00	1.258,12	- 391,88	- 4,23
76320000	Fachliteratur, Zeitschriften	200,40	500,00	280,60	- 219,40	80,20
76321000	Bücher	3.172,62	5.050,00	2.584,11	- 2.465,89	- 588,51
76330000	Porto und Versandkosten	5,60	250,00		- 250,00	- 5,60
76341000	Fernmeldegebühren	1.536,80	1.550,00	1.519,45	- 30,55	- 17,35
76343000	Miete, Leasing	2.001,41	3.300,00	8.954,00	5.654,00	6.952,59
76346000	Rundfunk- und Fernsehgebühren	234,47	600,00	315,45	- 284,55	80,98
76390000	Geschäftsauszahlungen / Sonstige	9.877,21	19.750,00	27.789,50	8.039,50	17.912,29
76390010	Aufwendungen für die Gewährleistung der Sicherheit auf gemeindeeigenen Straßen (z. B. Ölspurbeseitigung)	4.395,33	3.500,00		- 3.500,00	- 4.395,33
76411000	Gebäudeversicherungen	8.742,98	9.450,00	8.995,42	- 454,58	252,44
76412000	Kfz-Versicherungen	130,59	150,00	133,94	- 16,06	3,35
76413000	Haftpflichtversicherungen	546,12	600,00	546,21	- 53,79	0,09
76414000	Unfallversicherungen	3.948,31	4.000,00	4.260,17	260,17	311,86
76420000	Beiträge zu Wirtschaftsverbänden, Berufsvertretungen und Vereinen	834,47	950,00	190,00	- 760,00	- 644,47
76430000	Auszahlungen für Beiträge, Versicherungen und Sonstiges / sonstige Beiträge		3.500,00		- 3.500,00	
76490000	Auszahlungen für Beiträge, Versicherungen und Sonstiges / Sonstige	368,90	400,00		- 400,00	- 368,90
76930000	Repräsentationen		350,00		- 350,00	
76940000	Auszahlungen für Schadensfälle		100,00		- 100,00	
76990000	Sonstige laufende Auszahlungen einschließlich außerordentliche Auszahlungen / sonstige laufende Auszahlungen der Verwaltungstätigkeit, außerordentliche Auszahlungen / Sonstige		24.000,00	23.513,64	- 486,36	23.513,64





lfd. Nr.	Bezeichnung	Ergebnis des Haushaltsvorjahres	Ansatz des Haushaltsjahres einschl. Nachträge	Ergebnis des Haushaltsjahres	Abweichung im Haushaltsjahr	Ergebnisveränderung gegenüber Haushaltsvorjahr
F15	<b>Summe der laufenden Auszahlungen aus Verwaltungstätigkeit</b>	<b>436.805,02</b>	<b>749.400,00</b>	<b>533.483,11</b>	<b>- 215.916,89</b>	<b>96.678,09</b>
F16	<b>Saldo der laufenden Ein- und Auszahlungen aus Verwaltungstätigkeit</b>	<b>- 381.983,51</b>	<b>- 645.250,00</b>	<b>- 414.269,05</b>	<b>230.980,95</b>	<b>- 32.285,54</b>
F19	<b>Saldo der Zins- und sonstigen Finanzein- und -auszahlungen</b>					
F20	<b>Saldo der ordentlichen Ein- und Auszahlungen</b>	<b>- 381.983,51</b>	<b>- 645.250,00</b>	<b>- 414.269,05</b>	<b>230.980,95</b>	<b>- 32.285,54</b>
F21	<b>Saldo der außerordentlichen Ein- und Auszahlungen</b>					
F22b	Auszahlungen aus internen Leistungsbeziehungen	112.936,40	139.582,00	96.139,16	- 43.442,84	- 16.797,24
79800000	Auszahlungen aus internen Leistungsbeziehungen	112.936,40	139.582,00	96.139,16	- 43.442,84	- 16.797,24
F22	<b>Saldo der Ein- und Auszahlungen aus internen Leistungsbeziehungen</b>	<b>- 112.936,40</b>	<b>- 139.582,00</b>	<b>- 96.139,16</b>	<b>43.442,84</b>	<b>16.797,24</b>
F23	<b>Saldo der ordentlichen und außerordentlichen Ein- und Auszahlungen</b>	<b>- 494.919,91</b>	<b>- 784.832,00</b>	<b>- 510.408,21</b>	<b>274.423,79</b>	<b>- 15.488,30</b>
F24	Einzahlungen aus Investitionszuwendungen	121.774,87	63.000,00		- 63.000,00	- 121.774,87
68142000	Investitionszuwendungen / vom öffentlichen Bereich / von der EU / von dem Land	117.596,87	63.000,00		- 63.000,00	- 117.596,87
68143000	Investitionszuwendungen / vom öffentlichen Bereich / von der EU / von Gemeinden und Gemeindeverbänden	4.178,00				- 4.178,00
F25	Einzahlungen aus Beiträgen und ähnlichen Entgelten	10.070,00	16.000,00	18.319,45	2.319,45	8.249,45
68270000	Grabnutzungsentgelte	10.070,00	16.000,00	18.319,45	2.319,45	8.249,45
F27	<b>Summe der Einzahlungen aus Investitionstätigkeit</b>	<b>131.844,87</b>	<b>79.000,00</b>	<b>18.319,45</b>	<b>- 60.680,55</b>	<b>- 113.525,42</b>
F28	Auszahlungen für immaterielle Vermögensgegenstände	95.451,39	15.000,00	9.940,47	- 5.059,53	- 85.510,92
78140000	Investitionszuwendungen / an den öffentlichen Bereich / an die EU		15.000,00		- 15.000,00	
78150000	Investitionszuwendungen / an den privaten Bereich			2.500,00	2.500,00	2.500,00
78151000	Investitionszuwendungen / an den privaten Bereich / an private Unternehmen			7.440,47	7.440,47	7.440,47
78190000	Investitionszuwendungen / an Sonstige	95.451,39				- 95.451,39
F29	Auszahlungen für Sachanlagen	62.759,26	142.000,00	177.399,39	35.399,39	114.640,13
78520000	Auszahlungen für bebaute Grundstücke und grundstücksgleiche Rechte		20.000,00		- 20.000,00	
78540000	Auszahlungen für Bauten auf Grund und Boden		53.000,00	121.609,62	68.609,62	121.609,62
78571000	Auszahlungen für bewegliche Sachen des Anlagevermögens oberhalb der Wertgrenze i.H.v. 800,00 Euro	62.759,26	69.000,00	55.789,77	- 13.210,23	- 6.969,49
F32	<b>Summe der Auszahlungen aus Investitionstätigkeit</b>	<b>158.210,65</b>	<b>157.000,00</b>	<b>187.339,86</b>	<b>30.339,86</b>	<b>29.129,21</b>
F33	<b>Saldo der Ein- und Auszahlungen aus Investitionstätigkeit</b>	<b>- 26.365,78</b>	<b>- 78.000,00</b>	<b>- 169.020,41</b>	<b>- 91.020,41</b>	<b>- 142.654,63</b>
F34	<b>Finanzmittelüberschuss /-fehlbetrag</b>	<b>- 521.285,69</b>	<b>- 862.832,00</b>	<b>- 679.428,62</b>	<b>183.403,38</b>	<b>- 158.142,93</b>
F37	<b>Saldo der Ein- und Auszahlungen aus Investitionskrediten</b>					
F38c	+ Einzahlungen durchlaufende Gelder	4.662,76		9.120,32	9.120,32	4.457,56
F38d	- Auszahlungen durchlaufende Gelder	4.662,76		7.620,32	7.620,32	2.957,56
F38	Veränderung der Forderungen gegenüber der Verbandsgemeinde im Rahmen der Einheitskasse			1.500,00	1.500,00	1.500,00



lfd. Nr.	Bezeichnung	Ergebnis des Haushaltsvorjahres	Ansatz des Haushaltsjahres einschl. Nachträge	Ergebnis des Haushaltsjahres	Abweichung im Haushaltsjahr	Ergebnisveränderung gegenüber Haushaltsvorjahr
F39	Veränderung der Verbindlichkeiten gegenüber der Verbandsgemeinde im Rahmen der Einheitskasse					
<b>F40</b>	<b>Saldo der Ein- und Auszahlungen aus Finanzierungstätigkeit</b>			<b>1.500,00</b>	<b>1.500,00</b>	<b>1.500,00</b>
F41a	Einzahlungen durchlaufende Gelder	4.662,76		9.120,32	9.120,32	4.457,56
69910000	Einzahlungen aus Finanzierungstätigkeit / durchlaufende Gelder, ungeklärte Zahlungsvorgänge / durchlaufende Gelder	1.892,76		3.855,32	3.855,32	1.962,56
69990000	Einzahlungen aus Finanzierungstätigkeit / durchlaufende Gelder, ungeklärte Zahlungsvorgänge / Sonstige	2.770,00		5.265,00	5.265,00	2.495,00
F41b	Auszahlungen durchlaufende Gelder	4.662,76		7.620,32	7.620,32	2.957,56
79910000	Auszahlungen aus Finanzierungstätigkeit / durchlaufende Gelder, ungeklärte Zahlungsvorgänge / durchlaufende Gelder	1.892,76		3.855,32	3.855,32	1.962,56
79990000	Auszahlungen aus Finanzierungstätigkeit / durchlaufende Gelder, ungeklärte Zahlungsvorgänge / Sonstige	2.770,00		3.765,00	3.765,00	995,00
<b>F41</b>	<b>Saldo der durchlaufenden Gelder</b>			<b>1.500,00</b>	<b>1.500,00</b>	<b>1.500,00</b>
<b>F42</b>	<b>Verwendung Finanzmittelüberschuss / Deckung Finanzmittelfehlbetrag</b>			<b>3.000,00</b>	<b>3.000,00</b>	<b>3.000,00</b>
<b>F43</b>	<b>Veränderung der liquiden Mittel (einschl. durchlaufende Gelder)</b>					
F44	nachrichtlich: Ausgleich Finanzhaushalt (F23 - F36)	- 494.919,91	- 784.832,00	- 510.408,21	274.423,79	- 15.488,30
F90	Kontrolle F34   F40 = 0,00	- 521.285,69	- 862.832,00	- 677.928,62	184.903,38	- 156.642,93

**TEILFINANZRECHNUNG - TEILHAUSHALT: FACHBEREICH IV – NATÜRLICHE LEBENSGRUNDLAGEN UND BAUEN - ZEITRAUM: 01.01.2022 BIS 31.12.2022**

lfd. Nr.	Bezeichnung	Ergebnis des Haushalts- vorjahres	Ansatz des Haushaltsjahres einschl. Nachträge	Ergebnis des Haushaltsjahres	Abweichung im Haushaltsjahr	Ergebnisveränderung gegenüber Haushaltsvorjahr
F2	Zuwendungen, allgemeine Umlagen und sonstige Transfereinzahlungen	497,19	2.000,00	2.389,89	389,89	1.892,70
	61442000   Zuweisungen und Zuschüsse für laufende Zwecke / vom öffentlichen Bereich / von der EU / vom Land	497,19	2.000,00	2.389,89	389,89	1.892,70
F4	Öffentlich-rechtliche Leistungsentgelte	555,00	750,00	765,00	15,00	210,00
	63130000   Gebühren für die Bauüberwachung	555,00	700,00	765,00	65,00	210,00
	63150000   Vermessungs- (Abmarkungs-) gebühren		50,00		- 50,00	
F6	Kostenerstattungen und Kostenumlagen	29.312,86	27.500,00	16.742,34	- 10.757,66	- 12.570,52
	64243000   Kostenerstattungen, Kostenumlagen / vom öffentlichen Bereich / von der EU / von Gemeinden und Gemeindeverbänden	19.093,21	20.000,00		- 20.000,00	- 19.093,21
	64251000   Kostenerstattungen, Kostenumlagen / vom privaten Bereich / von privaten Unternehmen	4.800,00	500,00	10.825,04	10.325,04	6.025,04
	64259000   Kostenerstattungen, Kostenumlagen / vom privaten Bereich / vom sonstigen privaten Bereich	5.419,65	6.000,00	5.917,30	- 82,70	497,65
	64290000   Kostenerstattungen, Kostenumlagen / von Sonstigen		1.000,00		- 1.000,00	
F7	Sonstige laufende Einzahlungen	90.138,89	100.000,00	94.882,50	- 5.117,50	4.743,61
	66250000   Konzessionsabgaben	90.138,89	100.000,00	94.882,50	- 5.117,50	4.743,61
<b>F8</b>	<b>Summe der laufenden Einzahlungen aus Verwaltungstätigkeit</b>	<b>120.503,94</b>	<b>130.250,00</b>	<b>114.779,73</b>	<b>- 15.470,27</b>	<b>- 5.724,21</b>
F9	Personal- und Versorgungsauszahlungen	231.393,24	263.200,00	147.786,19	- 115.413,81	- 83.607,05
	70221000   Vergütungen	176.569,74	190.350,00	111.055,82	- 79.294,18	- 65.513,92
	70222000   Leistungszulagen	1.900,00	3.800,00	950,00	- 2.850,00	- 950,00
	70291000   Vergütungen		6.550,00		- 6.550,00	
	70320000   Personalauszahlungen / Arbeitnehmer	14.861,27	16.650,00	12.073,34	- 4.576,66	- 2.787,93
	70390000   Personalauszahlungen / Sonstige		500,00		- 500,00	
	70420000   Beiträge zur gesetzlichen Sozialversicherung / Arbeitnehmer	37.465,30	40.350,00	23.434,99	- 16.915,01	- 14.030,31
	70490000   Beiträge zur gesetzlichen Sozialversicherung / Sonstige		1.500,00		- 1.500,00	
	70629000   Personalnebenauszahlungen / Arbeitnehmer / Sonstige	159,60	150,00	150,41	0,41	- 9,19
	70690000   Personalnebenauszahlungen / Sonstige	150,00	150,00		- 150,00	- 150,00
	70900000   Pauschalierte Lohnsteuer (auch Zahlungen über Knappschaft) / pauschalierte Lohnsteuer	287,33	3.200,00	121,63	- 3.078,37	- 165,70



lfd. Nr.	Bezeichnung	Ergebnis des Haushaltsvorjahres	Ansatz des Haushaltsjahres einschl. Nachträge	Ergebnis des Haushaltsjahres	Abweichung im Haushaltsjahr	Ergebnisveränderung gegenüber Haushaltsvorjahr
F10	Auszahlungen für Sach- und Dienstleistungen	154.729,95	335.150,00	162.126,69	- 173.023,31	7.396,74
72200000	Auszahlungen für Energie / Wasser / Abwasser / Abfall	1.689,50	14.450,00	5.192,32	- 9.257,68	3.502,82
72310000	Unterhaltung der Grundstücke, Außenanlagen, Gebäude und Gebäudeeinrichtungen		9.500,00	934,87	- 8.565,13	934,87
72312000	Außenanlagen	20.787,34	11.500,00	2.805,01	- 8.694,99	- 17.982,33
72313000	Gebäude einschließlich der Bestandteile, die dem Gebäude zuzurechnen sind	108,38	3.000,00	267,78	- 2.732,22	159,40
72321000	Bewirtschaftung der Grundstücke, Außenanlagen, Gebäude und Gebäudeeinrichtungen / Grundstücke		1.900,00		- 1.900,00	
72331000	Brücken, Tunnel und ingenieurtechnische Anlagen		50.000,00		- 50.000,00	
72333000	Stromversorgungsanlagen	50.817,14	90.000,00	51.100,45	- 38.899,55	283,31
72338000	Straßen, Wege, Plätze und Verkehrslenkungsanlagen	22.637,83	41.000,00	36.942,69	- 4.057,31	14.304,86
72339000	Unterhaltung des Infrastrukturvermögens / Sonstige		200,00		- 200,00	
72351000	Wartungs- und Instandsetzungskosten	10.000,47	8.300,00	5.611,48	- 2.688,52	- 4.388,99
72352000	Betriebs- und Schmierstoffe	4.263,74	3.500,00	4.501,00	1.001,00	237,26
72370000	Unterhaltung der Betriebs- und Geschäftsausstattung	6.771,68	35.000,00	5.465,96	- 29.534,04	- 1.305,72
72380000	Geringwertige Geräte, Ausstattungs-, Ausrüstungs- und sonstige Gebrauchsgegenstände	2.164,27	9.800,00	1.900,03	- 7.899,97	- 264,24
72480000	Sonstige bezogene Leistungen	35.489,60	57.000,00	47.405,10	- 9.594,90	11.915,50
F14	Sonstige laufende Auszahlungen	14.524,68	28.850,00	37.873,62	9.023,62	23.348,94
76120000	Auszahlungen für Aus- und Fortbildung, Umschulung		600,00	699,72	99,72	699,72
76130000	Auszahlungen für übernommene Reisekosten für Dienstreisen und Dienstgänge	915,95	800,00	263,20	- 536,80	- 652,75
76150000	Auszahlungen für Dienst- und Schutzkleidung, persönliche Ausrüstungsgegenstände	1.448,40	1.950,00	3.865,21	1.915,21	2.416,81
76255000	Auszahlungen für die Erstellung von Bebauungsplänen		5.000,00		- 5.000,00	
76259000	Sachverständigen-, Gerichts- und ähnliche Auszahlungen / Sonstige	357,00	2.000,00	434,35	- 1.565,65	77,35
76290000	Sonstige Auszahlungen für die Inanspruchnahme von Rechten und Diensten	7.827,90	13.000,00	4.016,43	- 8.983,57	- 3.811,47
76321000	Bücher		50,00		- 50,00	
76340000	Telefon, Datenübertragungskosten	402,32	500,00		- 500,00	- 402,32
76341000	Fernmeldegebühren	807,32	950,00	927,73	- 22,27	120,41
76343000	Miete, Leasing		1.000,00		- 1.000,00	
76359000	Geschäftsauszahlungen / öffentliche Bekanntmachungen / Sonstige		50,00		- 50,00	
76390000	Geschäftsauszahlungen / Sonstige	795,67	700,00	7.974,17	7.274,17	7.178,50
76411000	Gebäudeversicherungen	240,49	250,00	245,78	- 4,22	5,29
76412000	Kfz-Versicherungen	785,04	750,00	746,86	- 3,14	- 38,18
76414000	Unfallversicherungen		100,00		- 100,00	
76420000	Beiträge zu Wirtschaftsverbänden, Berufsvertretungen und Vereinen	685,49	500,00	18.024,57	17.524,57	17.339,08
76810000	Grundsteuer	124,10	150,00	124,10	- 25,90	
76820000	Kraftfahrzeugsteuer	135,00	150,00	135,00	- 15,00	



lfd. Nr.	Bezeichnung	Ergebnis des Haushaltsvorjahres	Ansatz des Haushaltsjahres einschl. Nachträge	Ergebnis des Haushaltsjahres	Abweichung im Haushaltsjahr	Ergebnisveränderung gegenüber Haushaltsvorjahr
76990000	Sonstige laufende Auszahlungen einschließlich außerordentliche Auszahlungen / sonstige laufende Auszahlungen der Verwaltungstätigkeit, außerordentliche Auszahlungen / Sonstige		350,00	416,50	66,50	416,50
<b>F15</b>	<b>Summe der laufenden Auszahlungen aus Verwaltungstätigkeit</b>	<b>400.647,87</b>	<b>627.200,00</b>	<b>347.786,50</b>	<b>- 279.413,50</b>	<b>- 52.861,37</b>
<b>F16</b>	<b>Saldo der laufenden Ein- und Auszahlungen aus Verwaltungstätigkeit</b>	<b>- 280.143,93</b>	<b>- 496.950,00</b>	<b>- 233.006,77</b>	<b>263.943,23</b>	<b>47.137,16</b>
<b>F19</b>	<b>Saldo der Zins- und sonstigen Finanzein- und -auszahlungen</b>					
<b>F20</b>	<b>Saldo der ordentlichen Ein- und Auszahlungen</b>					
<b>F21</b>	<b>Saldo der außerordentlichen Ein- und Auszahlungen</b>					
F22a	Einzahlungen aus internen Leistungsbeziehungen	241.093,02	299.212,00	180.442,90	- 118.769,10	- 60.650,12
69800000	Einzahlungen aus internen Leistungsbeziehungen	241.093,02	299.212,00	180.442,90	- 118.769,10	- 60.650,12
F22b	Auszahlungen aus internen Leistungsbeziehungen	118.681,35	147.751,00	79.275,91	- 68.475,09	- 39.405,44
79800000	Auszahlungen aus internen Leistungsbeziehungen	118.681,35	147.751,00	79.275,91	- 68.475,09	- 39.405,44
<b>F22</b>	<b>Saldo der Ein- und Auszahlungen aus internen Leistungsbeziehungen</b>	<b>122.411,67</b>	<b>151.461,00</b>	<b>101.166,99</b>	<b>- 50.294,01</b>	<b>- 21.244,68</b>
<b>F23</b>	<b>Saldo der ordentlichen und außerordentlichen Ein- und Auszahlungen</b>	<b>- 157.732,26</b>	<b>- 345.489,00</b>	<b>- 131.839,78</b>	<b>213.649,22</b>	<b>25.892,48</b>
F24	Einzahlungen aus Investitionszuwendungen		20.000,00	18.300,00	- 1.700,00	18.300,00
68142000	Investitionszuwendungen / vom öffentlichen Bereich / von der EU / von dem Land		20.000,00	18.300,00	- 1.700,00	18.300,00
F25	Einzahlungen aus Beiträgen und ähnlichen Entgelten	124,48	105.000,00	- 298,99	- 105.298,99	- 423,47
68250000	Beiträge und ähnliche Entgelte / vom privaten Bereich	8,37		- 120,76	- 120,76	- 129,13
68259000	Beiträge und ähnliche Entgelte / vom privaten Bereich / vom sonstigen privaten Bereich	116,11	105.000,00	- 178,23	- 105.178,23	- 294,34
F26	Sonstige Investitionseinzahlungen			1.100,68	1.100,68	1.100,68
68530000	Einzahlungen für Infrastrukturvermögen, einschließlich Grundstücke und grundstücksgleiche Rechte			1.100,68	1.100,68	1.100,68
<b>F27</b>	<b>Summe der Einzahlungen aus Investitionstätigkeit</b>	<b>124,48</b>	<b>125.000,00</b>	<b>19.101,69</b>	<b>- 105.898,31</b>	<b>18.977,21</b>
F28	Auszahlungen für immaterielle Vermögensgegenstände	48.016,00	27.000,00	58.805,00	31.805,00	10.789,00
78131000	Investitionszuwendungen / an Sondervermögen / an Eigenbetriebe	48.016,00	27.000,00	58.805,00	31.805,00	10.789,00
F29	Auszahlungen für Sachanlagen	3.619,54	505.000,00	89.071,53	- 415.928,47	85.451,99
78530000	Auszahlungen für Infrastrukturvermögen, einschließlich Grundstücke und grundstücksgleiche Rechte	3.619,54	481.000,00	89.071,53	- 391.928,47	85.451,99
78571000	Auszahlungen für bewegliche Sachen des Anlagevermögens oberhalb der Wertgrenze i.H.v. 800,00 Euro		24.000,00		- 24.000,00	
<b>F32</b>	<b>Summe der Auszahlungen aus Investitionstätigkeit</b>	<b>51.635,54</b>	<b>532.000,00</b>	<b>147.876,53</b>	<b>- 384.123,47</b>	<b>96.240,99</b>
<b>F33</b>	<b>Saldo der Ein- und Auszahlungen aus Investitionstätigkeit</b>	<b>- 51.511,06</b>	<b>- 407.000,00</b>	<b>- 128.774,84</b>	<b>278.225,16</b>	<b>- 77.263,78</b>
<b>F34</b>	<b>Finanzmittelüberschuss /-fehlbetrag</b>	<b>- 209.243,32</b>	<b>- 752.489,00</b>	<b>- 260.614,62</b>	<b>491.874,38</b>	<b>- 51.371,30</b>
<b>F37</b>	<b>Saldo der Ein- und Auszahlungen aus Investitionskrediten</b>					
F38c	+ Einzahlungen durchlaufende Gelder			7.572,58	7.572,58	7.572,58



lfd. Nr.	Bezeichnung	Ergebnis des Haushaltsvorjahres	Ansatz des Haushaltsjahres einschl. Nachträge	Ergebnis des Haushaltsjahres	Abweichung im Haushaltsjahr	Ergebnisveränderung gegenüber Haushaltsvorjahr
F38d	- Auszahlungen durchlaufende Gelder			9.612,58	9.612,58	9.612,58
F38	Veränderung der Forderungen gegenüber der Verbandsgemeinde im Rahmen der Einheitskasse			- 2.040,00	- 2.040,00	- 2.040,00
F39	Veränderung der Verbindlichkeiten gegenüber der Verbandsgemeinde im Rahmen der Einheitskasse					
<b>F40</b>	<b><u>Saldo der Ein- und Auszahlungen aus Finanzierungstätigkeit</u></b>			<b>- 2.040,00</b>	<b>- 2.040,00</b>	<b>- 2.040,00</b>
F41a	Einzahlungen durchlaufende Gelder			7.572,58	7.572,58	7.572,58
69910000	Einzahlungen aus Finanzierungstätigkeit / durchlaufende Gelder, ungeklärte Zahlungsvorgänge / durchlaufende Gelder			7.572,58	7.572,58	7.572,58
79910000	Auszahlungen aus Finanzierungstätigkeit / durchlaufende Gelder, ungeklärte Zahlungsvorgänge / durchlaufende Gelder			9.612,58	9.612,58	9.612,58
<b>F41</b>	<b>Saldo der durchlaufenden Gelder</b>			<b>- 2.040,00</b>	<b>- 2.040,00</b>	<b>- 2.040,00</b>
<b>F42</b>	<b><u>Verwendung Finanzmittelüberschuss / Deckung Finanzmittelfehlbetrag</u></b>			<b>- 4.080,00</b>	<b>- 4.080,00</b>	<b>- 4.080,00</b>
<b>F43</b>	<b>Veränderung der liquiden Mittel (einschl. durchlaufende Gelder)</b>					
F44	nachrichtlich: Ausgleich Finanzhaushalt (F23 - F36)	- 157.732,26	- 345.489,00	- 131.839,78	213.649,22	25.892,48
F90	Kontrolle F34   F40 = 0,00	- 209.243,32	- 752.489,00	- 262.654,62	489.834,38	- 53.411,30



## 4. BILANZ

GEMÄß § 47 GEMHVO

(DARSTELLUNG DES MUSTERS 19 ZU § 47 GEMHVO)



Aktiva				Bilanz zum 31.12.2022				Passiva	
Posten	Bezeichnung	Verweis auf Anhang (Seite)	01.01.2022 in €	31.12.2022 in €	Posten	Bezeichnung	Verweis auf Anhang (Seite)	01.01.2022 in €	31.12.2022 in €
1.	Anlagevermögen		25.620.281,90	<b>25.639.023,69</b>	1.	<b>Eigenkapital</b>		24.783.271,40	<b>25.556.001,73</b>
1.1.	Immaterielle Vermögensgegenstände		1.133.423,00	<b>1.141.158,00</b>	1.1.	<b>Kapitalrücklage</b>		24.959.713,33	<b>24.655.466,96</b>
1.1.1.	Gewerbliche Schutzrechte und ähnliche Rechte und Werte sowie Lizenzen an solchen Rechten und Werten		502,00	<b>325,00</b>	1.2.	Sonstige Rücklagen			
1.1.2.	Geleistete Zuwendungen		1.121.703,00	<b>1.130.703,00</b>	1.3.	Ergebnisvortrag		6.288,86	<b>127.804,44</b>
1.1.3.	Gezahlte Investitionszuschüsse		11.218,00	<b>10.726,00</b>	1.4.	Jahresüberschuss / Jahresfehlbetrag		-182.730,79	<b>772.730,33</b>
1.1.4.	Geschäfts- oder Firmenwert				2.	Sonderposten		3.059.184,44	<b>6.597.691,05</b>
1.1.5.	Anzahlungen auf immaterielle Vermögensgegenstände				2.1.	Sonderposten für Belastungen aus dem kommunalen Finanzausgleich		46.934,90	<b>3.691.664,30</b>
1.2.	Sachanlagen		23.732.538,88	<b>23.750.541,67</b>	2.2.	Sonderposten zum Anlagevermögen		2.829.542,35	<b>2.683.581,26</b>
1.2.1.	Wald, Forsten		182.311,16	<b>182.311,16</b>	2.2.1.	Sonderposten aus Zuwendungen		1.508.278,32	<b>1.459.800,85</b>
1.2.2.	Sonstige unbebaute Grundstücke und grundstücksgleiche Rechte		2.858.569,50	<b>2.845.191,80</b>	2.2.2.	Sonderposten aus Beiträgen und ähnlichen Entgelten		1.321.264,03	<b>1.223.780,41</b>
1.2.3.	Bebaute Grundstücke und grundstücksgleiche Rechte		2.095.787,19	<b>2.095.787,19</b>	2.2.3.	Sonderposten aus Anzahlungen für Anlagevermögen			
1.2.4.	Infrastrukturvermögen		14.522.403,03	<b>14.500.823,73</b>	2.3.	Sonderposten für den Gebührenaussgleich			
1.2.5.	Bauten auf fremdem Grund und Boden		3.831.691,00	<b>3.874.309,79</b>	2.4.	Sonderposten mit Rücklageanteil			
1.2.6.	Kunstgegenstände, Denkmäler		4,00	<b>4,00</b>	2.5.	Sonderposten aus Grabnutzungsentgelten		148.223,22	<b>159.930,98</b>
1.2.7.	Maschinen, technische Anlagen, Fahrzeuge		63.822,00	<b>53.197,00</b>	2.6.	Sonderposten aus Anzahlungen für Grabnutzungsentgelte			
1.2.8.	Betriebs- und Geschäftsausstattung		177.951,00	<b>198.917,00</b>	2.7.	sonstige Sonderposten		34.483,97	<b>62.514,51</b>
1.2.9.	Pflanzen, Tiere				3.	Rückstellungen		91.790,64	<b>69.782,39</b>
1.2.10.	Geleistete Anzahlungen, Anlagen im Bau				3.1.	Rückstellungen für Pensionen und ähnliche Verpflichtungen		15.994,00	<b>26.604,00</b>
1.3.	Finanzanlagen		754.320,02	<b>747.324,02</b>	3.2.	Steuerrückstellungen			
1.3.1.	Anteile an verbundenen Unternehmen				3.3.	Rückstellungen für latente Steuern			
1.3.2.	Ausleihungen an verbundene Unternehmen				3.4.	Sonstige Rückstellungen		75.796,64	<b>43.178,39</b>
1.3.3.	Beteiligungen				4.	Verbindlichkeiten		366.803,81	<b>472.662,70</b>
1.3.4.	Ausleihungen an Unternehmen, mit denen ein Beteiligungsverhältnis besteht				4.1.	Anleihen			
1.3.5.	Sondervermögen, Zweckverbände, Anstalten des öffentlichen Rechts, rechtsfähige kommunale Stiftungen		712.845,02	<b>712.845,02</b>	4.2.	Verbindlichkeiten aus Kreditaufnahmen		308.588,00	<b>142.479,00</b>





Aktiva				Bilanz zum 31.12.2022				Passiva	
Posten	Bezeichnung	Verweis auf Anhang (Seite)	01.01.2022 in €	31.12.2022 in €	Posten	Bezeichnung	Verweis auf Anhang (Seite)	01.01.2022 in €	31.12.2022 in €
1.3.6.	Ausleihungen an Sondervermögen, Zweckverbände, Anstalten des öffentlichen Rechts, rechtsfähige kommunale Stiftungen		48.475,00	<b>34.479,00</b>	4.2.1.	Verbindlichkeiten aus Kreditaufnahmen für Investitionen		308.588,00	<b>142.479,00</b>
1.3.7.	Sonstige Wertpapiere des Anlagevermögens				4.2.2.	Verbindlichkeiten aus Kreditaufnahmen zur Liquiditätssicherung			
1.3.8.	Sonstige Ausleihungen				4.3.	Verbindlichkeiten aus Vorgängen, die Kreditaufnahmen wirtschaftlich gleichkommen			
2.	Umlaufvermögen		2.681.826,03	<b>7.062.452,80</b>	4.4.	Erhaltene Anzahlungen auf Bestellungen			
2.1.	Vorräte		53.101,69	<b>42.836,00</b>	4.5.	Verbindlichkeiten aus Lieferungen und Leistungen		36.083,45	<b>105.919,07</b>
2.1.1.	Roh-, Hilfs- und Betriebsstoffe				4.6.	Verbindlichkeiten aus Transferleistungen		10.649,33	<b>201.933,02</b>
2.1.2.	Unfertige Erzeugnisse, unfertige Leistungen				4.7.	Verbindlichkeiten gegenüber verbundenen Unternehmen			
2.1.3.	Fertige Erzeugnisse, fertige Leistungen und Waren		53.101,69	<b>42.836,00</b>	4.8.	Verbindlichkeiten gegenüber Unternehmen, mit denen ein Beteiligungsverhältnis besteht			
2.1.4.	Geleistete Anzahlungen auf Vorräte				4.9.	Verbindlichkeiten gegenüber Sondervermögen, Zweckverbänden, Anstalten des öffentlichen Rechts, rechtsfähige kommunale Stiftungen			
2.2.	Forderungen und sonstige Vermögensgegenstände		2.628.724,34	<b>7.019.616,80</b>	4.10.	Verbindlichkeiten gegenüber dem sonstigen öffentlichen Bereich		7.584,93	<b>5.845,33</b>
2.2.1.	Öffentlich-rechtliche Forderungen, Forderungen aus Transferleistungen		82.140,02	<b>156.379,68</b>	4.11.	Sonstige Verbindlichkeiten		3.898,10	<b>16.486,28</b>
2.2.2.	Privatrechtliche Forderungen aus Lieferungen und Leistungen		155.905,36	<b>125.275,51</b>	5.	Rechnungsabgrenzungsposten		3.527,64	<b>7.588,62</b>
2.2.3.	Forderungen gegen verbundene Unternehmen								
2.2.4.	Forderungen gegen Unternehmen, mit denen ein Beteiligungsverhältnis besteht								
2.2.5.	Forderungen gegen Sondervermögen, Zweckverbände, Anstalten des öffentlichen Rechts, rechtsfähige kommunale Stiftungen								
2.2.6.	Forderungen gegen den sonstigen öffentlichen Bereich		2.390.428,96	<b>6.733.810,25</b>					
2.2.7.	sonstige Vermögensgegenstände		250,00	<b>4.151,36</b>					
2.2.8.	wertberichtigte Forderungen								
2.3.	Wertpapiere des Umlaufvermögens								
2.3.1.	Anteile an verbundenen Unternehmen								
2.3.2.	Sonstige Wertpapiere des Umlaufvermögens								
2.4.	Kassenbestand, Bundesbankguthaben, Guthaben bei der Europäischen Zentralbank, Guthaben bei Kreditinstituten und Schecks								
3.	Ausgleichsposten für latente Steuern								
4.	Rechnungsabgrenzungsposten		2.470,00	<b>2.250,00</b>					



Aktiva					Bilanz zum 31.12.2022					Passiva	
Posten	Bezeichnung	Verweis auf Anhang (Seite)	01.01.2022 in €	31.12.2022 in €	Posten	Bezeichnung	Verweis auf Anhang (Seite)	01.01.2022 in €	31.12.2022 in €		
4.1.	Disagio										
4.2.	sonstige Rechnungsabgrenzungsposten		2.470,00	2.250,00							
5.	Nicht durch Eigenkapital gedeckter Fehlbetrag										
<b>Bilanzsumme Aktiva</b>			28.304.577,93	32.703.726,49	<b>Bilanzsumme Passiva</b>			28.304.577,93	32.703.726,49		



# **5. ANHANG**

## **ZUM JAHRESABSCHLUSS**

GEMÄß § 48 GEMHVO



## 5. 1. ALLGEMEINE ANGABEN ZUM JAHRESABSCHLUSS

### RECHTSGRUNDLAGEN

Der Anhang zum Jahresabschluss 31. Dezember 2022 der Ortsgemeinde Fußgönheim wurde unter Beachtung des § 108 Abs. 2 Nr. 5 GemO und der §§ 33 Abs. 1 Nr. 5, 35 Abs. 2 und Abs. 6, 40 Abs. 2, 43, 44 Abs. 3 und Abs. 4, 45 Abs. 3 und Abs. 4, 46 Abs. 2 und Abs. 3, 47 Abs. 2 und 48 GemHVO erstellt. Der Anhang enthält weitere Angaben zur Erläuterung der einzelnen Posten der Ergebnisrechnung, der Finanzrechnung und der Vermögensrechnung (Bilanz).

Die vorliegende Bilanz zum 31.12.2022 der Ortsgemeinde Fußgönheim wurde nach den Vorschriften der Gemeindeordnung (GemO), der Gemeindehaushaltsverordnung (GemHVO), dem Landesgesetz zur Einführung der Kommunalen Doppik (KomDoppikLG) sowie den Bestimmungen der Gemeindeeröffnungsbilanz – Bewertungsverordnung (VV-GemEBilBewVO) erstellt. Bei der Berechnung der Abschreibungen wurden die Richtlinien über die wirtschaftliche Nutzungsdauer von Vermögensgegenständen (Abschreibungsrichtlinien VV-AfA vom 23.11.2006) angewandt.

Zum Zeitpunkt der Erstellung des Jahresabschlusses 2022 ist die Gesetzeslage fortgeschritten:

- Die Rheinland-Pfälzische Gemeindeordnung (GemO) vom 31. Januar 1994 wurde auf das neue doppische Haushaltswesen ausgerichtet und entsprechend fortgeschrieben.
- Die Gemeindehaushaltsverordnung (GemHVO–Doppik) wurde auf das neue doppische Haushaltswesen ausgerichtet und ist am 18. Mai 2006 in Kraft getreten.

Ein Gesamtabchluss wie nach § 109 GemO gefordert, welcher auch die Beteiligungen der Ortsgemeinde Fußgönheim beinhaltet, wäre gem. § 15 KomDoppikLG erstmalig zum 31.12.2013 aufzustellen gewesen. Dies wurde durch Art. 6 des Gesetzes vom 08.10.2013 (RP GVBl. 2013, S. 349) auf den 31.12.2015 verschoben. Die Ortsgemeinde Fußgönheim ist jedoch nach § 109 Abs. 9 Satz 1 Nr. 1 GemO von der Verpflichtung, einen Gesamtabchluss aufzustellen, befreit.

### BUDGET UND WESENTLICHE PLAN-/IST-ABWEICHUNGEN

Mit Umstieg auf die Doppik zum 1. Januar 2008 wurde auch die flächendeckende Budgetierung aller Verantwortungsbereiche eingeführt. Die Budgetierung ist ein zentrales Instrument des Neuen kommunalen Rechnungs- und Steuerungssystems. Sie unterstützt bei der Umsetzung der Ziele:

- Dezentralisierung von Verantwortung
- Produktorientierte Verantwortung
- Ergebnisorientierte Steuerung

Der Jahresabschluss der Ortsgemeinde Fußgönheim beinhaltet alle Rechnungslegungskomponenten, die die GemHVO-Doppik vorsieht:

### AUF EBENE DES GESAMTHAUSHALTES (SO GENANNT DREIKOMPONENTEN – RECHNUNG):

1. Vermögensrechnung (entspricht einer Bilanz)
2. Ergebnisrechnung (entspricht einer Gewinn- und Verlustrechnung)
3. Finanzrechnung (entspricht einer Cash–Flow–Rechnung)

### AUF EBENE DER TEILHAUSHALTE:

Die Teilhaushalte wurden entsprechend der Produktstruktur der Ortsgemeinde Fußgönheim aufgestellt. Damit entsprechen die Teilhaushalte organisatorischen Verantwortungsbereichen der Ortsgemeinde Fußgönheim und haben die Funktion von Budgets. Im Jahresabschluss erfolgt eine entsprechende Produktrechnung.



## 5. 2. ANGABEN ZU BILANZIERUNGS- UND BEWERTUNGSMETHODEN

Die bei der Ortsgemeinde Fußgönheim vorhandenen Vermögensgegenstände des Anlagevermögens wurden grundsätzlich, mit den Anschaffungs- und Herstellungskosten bewertet, um die planmäßigen linearen Abschreibungen vermindert. Konnten diese nicht mehr oder nicht mit einem vertretbaren Zeitaufwand ermittelt werden, wurde nach Vergleichswerten oder Erfahrungswerten bzw. mit Bodenrichtwerten bewertet. Die Bilanzierungs- und Bewertungsmethoden sind gegenüber dem Haushaltsvorjahr unverändert.

Die Abschreibungen wurden nach Maßgabe der Abschreibungsrichtlinie vom 23. November 2006 unter Berücksichtigung der erwarteten wirtschaftlichen, technischen und rechtlichen Nutzungsdauer festgelegt.

Die Zugänge an geringwertigen Wirtschaftsgütern (GWG) wurden im Abrechnungsjahr 2011 erstmalig, gemäß dem Wahlrecht, direkt in den Aufwand gebucht und nicht mehr inventarisiert. Bei den ausgewiesenen Positionen handelt es sich um noch vorhandene GWG's aus Vorjahren, die in künftigen Perioden abgehen.

## 5. 3. ANGABEN ZU EINZELNEN POSTEN DER BILANZ AKTIVA

### 5. 3. 1. ANLAGEVERMÖGEN

Der Restbuchwert des Anlagevermögens (immaterielle Vermögensgegenstände, Sachanlagenvermögen sowie Finanzanlagen) zum Bilanzstichtag am 31.12.2022 beträgt 25.604.544,69 € und lag mit 25.737,79 € über dem Wert des Vorjahres. Die Aufteilung und deren Veränderungen sind nachfolgend dargestellt.

Der Stand der immateriellen Vermögensgegenstände, der Sachanlagen und der Finanzanlagen zum 31.12.2022 ist aus dem nachfolgenden Anlagennachweis ersichtlich.

#### ZUSAMMENSETZUNG UND ENTWICKLUNG:

	<u>01.01.2022</u>	<u>31.12.2022</u>
Immaterielle Vermögensgegenstände	1.133.423,00 €	1.141.158,00 €
Sachanlagen	23.732.538,88 €	23.750.541,67 €
Finanzanlagen	712.845,02 €	712.845,02 €
<b>Summe Anlagevermögen</b>	<b>25.578.806,90 €</b>	<b>25.604.544,69 €</b>



## 5.3. 1/A IMMATERIELLE VERMÖGENSGEGENSTÄNDE

Das immaterielle Vermögen gliedert sich entsprechend der Darstellung im Anlagespiegel. Wesentliche investive Zu- und Abgänge sind erläutert.

### ZUSAMMENSETZUNG UND ENTWICKLUNG:

Anlagespiegel Immaterielle Vermögensgegenstände		Anschaffungs- und Herstellungskosten					Abschreibungen / Wertberichtigungen						Restbuchwerte		Kennzahlen	
Posten des Anlagevermögens	Bezeichnung	Stand zum 31.12. Haushalts- vorjahr	Zugänge im Haushalts- jahr	Abgänge im Haushalts- jahr	Umbu- chungen/ Umglie- derungen im Haus- haltsjahr	Stand zum 31.12. Haushalts- jahr	aufgelaufene Abschreibungen zum 31.12. Haushalts- vorjahr	Zuschrei- bungen im Haushalts- jahr	Abschreibungen im Haushalts- jahr	Umbu- chungen/ Umglie- derungen im Haus- haltsjahr	aufgelaufene Abschreibungen auf Abgänge	Abschreibungen zum 31.12. Haushalts- jahr	Restbuch- werte am Ende des Haushalts- jahres	Restbuch- werte am Ende des Haushalts- vorjahres	Durch schn. Ab- schrei- bungs- satz	Durch schn. Rest- buch- wert
		€	€	€	€	€	€	€	€	€	€	€	€	€	v. H.	v. H.
1		2	3	4	5	6	7	8	9	10	11	12	13	14	15	16
1.1.	<b>Immaterielle Vermögensgegenstände</b>															
1.1.1.	Gewerbliche Schutzrechte und ähnliche Rechte und Werte sowie Lizenzen an solchen Rechten und Werten	1.342,98				1.342,98	840,98					1.017,98	325,00	502,00	13,18	24,20
1.1.2.	Geleistete Zuwendungen	1.539.834,80	61.305,00			1.601.139,80	418.131,80					471.032,80	1.130.107,00	1.121.703,00	3,30	70,58
1.1.3.	Gezahlte Investitionszuschüsse	207.328,78				207.328,78	196.110,78					196.602,78	10.726,00	11.218,00	0,24	5,17
1.1.	<b>Gesamt:</b>	<b>1.748.506,56</b>	<b>61.305,00</b>			<b>1.809.811,56</b>	<b>615.083,56</b>					<b>668.653,56</b>	<b>1.141.158,00</b>	<b>1.133.432,00</b>	<b>2,96</b>	<b>63,05</b>

### ZUGÄNGE DES IMMATERIELLEN ANLAGENVERMÖGENS (GESAMT 61.305 €)

Bei den Zugängen des immateriellen Anlagenvermögens handelt es sich um geleistete Zuwendungen für die Anschaffung eines neuen Rasenmähers für den Sportplatz (2.500 €) und um die Investitionskostenanteil für 2020 für die Straßenentwässerung der VG Maxdorf (rd. 59 T€).



## 5.3. 1/B SACHANLAGENVERMÖGEN

Das Sachanlagenvermögen gliedert sich entsprechend der Darstellung im Anlagespiegel (she. 7. Anlagenübersicht). Wesentliche investive Zu- und Abgänge sind erläutert.

### ZUSAMMENSETZUNG UND ENTWICKLUNG:

Anlagespiegel Sachanlagenvermögen		Anschaffungs- und Herstellungskosten					Abschreibungen / Wertberichtigungen						Restbuchwerte		Kennzahlen	
Posten des Anlagevermögens	Bezeichnung	Stand zum 31.12. Haushalts- vorjahr	Zugänge im Haushalts- jahr	Abgänge im Haushalts- jahr	Umbu- chungen/ Umglie- derungen im Haus- haltsjahr	Stand zum 31.12. Haushalts- jahr	aufgelaufene Abschreibungen zum 31.12. Haushalts- vorjahr	Zuschrei- bungen im Haushalts- jahr	Abschreibungen im Haushalts- jahr	Umbu- chungen/ Umglie- derungen im Haus- haltsjahr	aufgelaufene Abschreibungen auf Abgänge	Abschreibungen zum 31.12. Haushalts- jahr	Restbuch- werte am Ende des Haushalts- jahres	Restbuch- werte am Ende des Haushalts- vorjahres	Durch schn. Ab- schrei- bungs- satz	Durch schn. Rest- buch- wert
		€	€	€	€	€	€	€	€	€	€	€	€	€	v. H.	v. H.
1		2	3	4	5	6	7	8	9	10	11	12	13	14	15	16
<b>1.2.</b>	<b>Sachanlagen</b>															
1.2. 1.	Wald, Forsten	182.311,16				182.311,16							182.311,16	182.311,16		100,00
1.2. 2.	Sonstige unbebaute Grundstücke und grundstücksgleiche Rechte	2.862.768,54	903,68	14.027,38		2.849.644,84	4.199,04	254,00			4.453,04	2.845.191,80	2.858.569,50		99,84	
1.2. 3.	Bebaute Grundstücke und grundstücksgleiche Rechte	2.095.787,19				2.095.787,19						2.095.787,19	2.095.787,19		100,00	
1.2. 4.	Infrastrukturvermögen	21.634.996,29	157.067,74	16.760,00		21.775.304,03	7.112.593,26	178.647,04		16.760,00	7.274.480,30	14.500.823,73	14.522.403,03	0,82	66,59	
1.2. 5.	Bauten auf fremden Grund und Boden	5.411.476,38	143.217,40			5.554.693,78	1.579.785,38	100.598,61			1.680.383,99	3.874.309,79	3.831.691,00	1,81	69,75	
1.2. 6.	Kunstgegenstände	2.750,00				2.750,00	2.746,00				2.746,00	4,00	4,00		0,15	
1.2. 7.	Maschinen, technische Anlagen, Fahrzeuge	157.651,33				157.651,33	93.829,33	10.625,00			104.454,33	53.197,00	63.822,00	6,74	33,74	
1.2. 8.	Betriebs- und Geschäftsausstattung	705.954,19	57.199,74	3.384,00		759.769,93	528.003,19	2,00	36.224,74	3.373,00	560.852,93	198.917,00	177.951,00	4,77	26,18	
<b>1.2.</b>	<b>Gesamt:</b>	<b>33.053.695,08</b>	<b>358.388,56</b>	<b>34.171,38</b>		<b>33.377.912,26</b>	<b>9.321.156,20</b>	<b>2,00</b>	<b>326.349,39</b>		<b>20.133,00</b>	<b>9.627.370,59</b>	<b>23.750.541,67</b>	<b>23.732.538,88</b>	<b>0,98</b>	<b>71,16</b>

### ZUGÄNGE IN DAS SACHANLAGENVERMÖGEN (GESAMT 358.388,56 €)

Bei den Zugängen in das Sachanlagevermögen handelt es sich um die Anschaffungs-, und Nebenkosten einer Gehwegfläche (rd. 900 €), die unter den sonstigen unbebauten Grundstücken erfasst wurden. Des Weiteren wurden Zugänge von insgesamt 157.067,74 € unter Infrastrukturvermögen berücksichtigt. Hier handelt es sich einmal um die Anschaffung eines neuen Tempomessgerätes i.H.v. 2.270 €, um den Ausbau der Jakobstraße (rd. 93 T€), um die Gehwegsanierung am Eschenweg und Lindenweg i.H.v. 36.476 € und um die Anschaffung der Sonnenschirmen für das Bürgerhaus (rd. 26 T€). Zugänge i.H.v. 143.217 € sind auch für die Dachsanierung der Schillerschule unter Bauten auf fremden Grund und Boden zu verzeichnen. Die Betriebs- und Geschäftsausstattungen weisen Zugänge i. H. v. insgesamt 57.200 € aus. Diese betreffen im Wesentlichen Anschaffungen von Schulmöbeln (rd. 4 T€), Luftreinigungsgeräten (rd.11 T€) und SMART Boards und Displays für die Schillerschule Fußgönheim (rd. 46 T€).



## 5. 3. 1/C FINANZANLAGEN / BETEILIGUNGEN

### ZUSAMMENSTELLUNG UND ENTWICKLUNG:

Anlagenspiegel Finanzanlagen		Anschaffungs- und Herstellungskosten					Abschreibungen / Wertberichtigungen						Restbuchwerte		Kennzahlen	
Posten des Anlagevermögens	Bezeichnung	Stand zum 31.12. Haushalts- vorjahr	Zugänge im Haushalts- jahr	Abgänge im Haushalts- jahr	Umb- chungen/ Umglie- derungen im Haus- haltsjahr	Stand zum 31.12. Haushalts- jahr	aufgelaufene Abschreibungen zum 31.12. Haushalts- vorjahr	Zuschrei- bungen im Haushalts- jahr	Abschreibungen im Haushalts- jahr	Umb- chungen/ Umglie- derungen im Haus- haltsjahr	aufgelaufene Abschreibungen auf Abgänge	Abschreibungen zum 31.12. Haushalts- jahr	Restbuch- werte am Ende des Haushalts- jahres	Restbuch- werte am Ende des Haushalts- vorjahres	Durch schn. Ab- schrei- bungs- satz	Durch schn. Rest- buch- wert
		€	€	€	€	€	€	€	€	€	€	€	€	€	v. H.	v. H.
1		2	3	4	5	6	7	8	9	10	11	12	13	14	15	16
1.3.	<b>Finanzanlagen</b>															
1.3. 5.	Sondervermögen, Zweckverbände, Anstalten des öffentlichen Rechts, rechtsfähige kommunale Stiftungen	712.845,02				712.845,02							712.845,02	712.845,02		100,00
1. 3.	<b>Gesamt:</b>	712.845,02				712.845,02							712.845,02	712.845,02		100,00

### VERÄNDERUNGEN / ANPASSUNGEN BEI DEN FINANZANLAGEN (GESAMT 0,00 €)

Bei den Finanzanlagen handelt es sich um die Beteiligungen am Kreiswohnungsverband, welche nach der Eigenkapital-Spiegel-Methode bewertet wurde. Bei der Eigenkapital-Spiegel-Methode ist generell zu beachten, dass das Verfahren letztmalig für den Jahresabschluss der betroffenen Einrichtungen zum 31.12.2019 angewendet wurde, jedoch mit der Einschränkung, dass der Jahresgewinn und die Gewinn-/Verlustvorträge unberücksichtigt bleiben. Auch wenn sich das Eigenkapital ohne die zuvor genannten Positionen in künftigen Jahren verändert, so ändert dies nicht den Beteiligungswert in der Bilanz der Gemeinde. Der Wert wird eingefroren.





Die Mitgliedschaft der Ortsgemeinde Fußgönheim in Zweckverbänden sowie anderen Beteiligungen sind mit dem zum Bilanzstichtag 31.12.2022 ausgewiesenen Eigenkapital angesetzt. Demnach sind folgende Werte in die Bilanz eingeflossen:

- Kreiswohnungsverband 712.845,02 €  
(Stammeinlage: 102,6 T€ - Eigenkapital: 20.502 T€ - Beteiligungsquote: 3,476914 %)

#### **AUSLEIHUNGEN AN SONDERVERMÖGEN, ZWECKVERBÄNDE**

Ausgegebene Darlehen wurden mit den Rückzahlungsbeträgen angesetzt. Folgende Forderungsdarlehen haben zum 31.12.2022 bestanden:

- Photovoltaikanlage Schillerschule Fußgönheim 34.479,00 €

### **5. 3. 1/D ABGÄNGE AUS DEM ANLAGEVERMÖGEN (GESAMT 34.171,38 €)**

Den wesentlichen Anteil an den Abgängen des Sachanlagenvermögens stellen die Flurbereinigung (rd. 17 T€) und der Verkauf von landwirtschaftlichen Flächen (rd. 14 T€), die unter Infrastrukturvermögen bzw. sonstige unbebaute Grundstücke berücksichtigt wurden. Bei den restlichen Abgängen (rd. 3 T€) handelt es sich um Werkzeuge und Werkstatteinrichtungen des Bauhofes und Abgänge der Betriebs- und Geschäftsausstattungen, die im Rahmen der Inventur 2022 wegen defekt ausgemustert und als Abgang verbucht wurden. Die Buchwerte entsprachen jeweils 1,00 € und im Anlagenspiegel werden wiederum die historischen Anschaffungs- und Herstellungskosten als Abgang dargestellt.

### **5. 3. 2. UMLAUFVERMÖGEN**

Unter dem Umlaufvermögen sind die Vorräte, die zum Verkauf stehenden Grundstücke, aber auch die gesamten Forderungen einer Kommune erfasst. Zum Bilanzstichtag beträgt der Wert des Umlaufvermögens insgesamt 7.062.452,80 €.

### **5. 3. 2/A VORRÄTE**

#### **FERTIGE ERZEUGNISSE, FERTIGE LEISTUNGEN UND WAREN**

Die fertigen Erzeugnisse wurden mit den geminderten Herstellungs- und Anschaffungskosten neu bewertet. Es wurde eine Wertberichtigung der Anschaffungskosten i.H.v. 10.265,69 € vorgenommen, da das strengste Niederstwertprinzip gilt und der niedrigere, tatsächliche Wert eines Vermögensgegenstandes am Bilanzstichtag auszuweisen ist.

Bei den fertigen Erzeugnissen handelt es sich um Bücherbestände:

- Ortschronik Fußgönheim Band I 25.856,00 €
  - Ortschronik Fußgönheim Band II 16.980,00 €
- 42.836,00 €**



## 5.3. 2/B FORDERUNGEN UND SONSTIGE VERMÖGENSGEGENSTÄNDE

### ÖFFENTLICH-RECHTLICHE FORDERUNGEN, FORDERUNGEN AUS TRANSFERLEISTUNGEN PRIVATRECHTLICHE FORDERUNGEN AUS LIEFERUNGEN UND LEISTUNGEN

Gemäß § 34 Abs. 5 GemHVO und § 6 Abs. 1 GemEBilBewVO sind Forderungen grundsätzlich mit dem Nominalwert anzusetzen. Die Forderungen sind mit Ihrem Nennwert abzüglich der Pauschalwertberichtigung ausgewiesen. Die Aufgliederung und Restlaufzeiten der Forderungen werden im nachfolgenden Forderungsspiegel abgebildet (gem. § 51 GemHVO – Darstellung des Musters 21 zu § 51 GemHVO).

lfd. Nr.	Art (gem. § 47 Abs. 4 Nr. 2. 2 GemHVO)	Forderungen zum 31.12.2022 mit einer Restlaufzeit			Stand zum 31.12.2022 (Nominalwert)	Abzinsung zum 31.12.2022	Stand der Wertberichtigungen zum 31.12.2022	Stand zum 31.12.2022 (Bilanzwert)	Stand zum 31.12.2021 (Bilanzwert)
		bis zu einem Jahr	von über einem bis fünf Jahren	von mehr als fünf Jahren					
1	Forderungen und sonstige Vermögensgegenstände								
1.1	Öffentlich-rechtliche Forderungen, Forderungen aus Transferleistungen	156.379,68	0,00	0,00	172.655,88	0,00	16.276,20	<b>156.379,68</b>	82.140,02
1.2	Privatrechtliche Forderungen aus Lieferungen und Leistungen	125.275,51	0,00	0,00	135.236,18	0,00	9.960,67	<b>125.275,51</b>	155.905,36
1.3	Forderungen gegen verbundene Unternehmen	0,00	0,00	0,00	0,00	0,00	0,00	<b>0,00</b>	0,00
1.4	Forderungen gegen Unternehmen, mit denen ein Beteiligungsverhältnis besteht	0,00	0,00	0,00	0,00	0,00	0,00	<b>0,00</b>	0,00
1.5	Forderungen gegen Sondervermögen, Zweckverbände, Anstalten des öffentlichen Rechts	0,00	0,00	0,00	0,00	0,00	0,00	<b>0,00</b>	0,00
1.6	Forderungen gegen den sonstigen öffentlichen Bereich	6.733.810,25	0,00	0,00	6.733.810,25	0,00	0,00	<b>6.733.810,25</b>	2.390.428,96
1.7	sonstige Vermögensgegenstände	4.151,36	0,00	0,00	4.151,36	0,00	0,00	<b>4.151,36</b>	250,00
	<b>Summe Forderungen</b>	<b>7.019.616,80</b>	<b>0,00</b>	<b>0,00</b>	<b>7.045.853,67</b>	<b>0,00</b>	<b>26.236,87</b>	<b>7.019.616,80</b>	<b>2.628.724,34</b>



### FORDERUNGEN GEGEN DEN ÖFFENTLICHEN BEREICH

• Forderung gg. Eigenbetrieb (Verkauf Grundstück)	28.068,40 €
• Übertrag Forderungen GW Fußgönheim	515,97 €
• Essensgeld	864,00 €
• Abrechnung PV-Anlage 2022-Pfalzwerke AG	5.415,00 €
• GewSt.-Umlage IV Quartal 2022	33.100,76 €
• Zweckverband für Wasserversorgung	229,82 €

68.193,95 €

• <b>KASSENBESTAND ZUM 31.12.2022</b> (Das Guthaben bei Kreditinstituten wird als „Forderungen gegenüber der Verbandsgemeindekasse“ ausgewiesen)	6.665.616,30 €
---	----------------

insgesamt zum 31.12.2022

**6.733.810,25 €**

### SONSTIGE VERMÖGENSGEGENSTÄNDE

Die wesentlichen Positionen der sonstigen Vermögensgegenstände sind:

• Handvorschuss - Schule	250,00 €
• Gehaltsvorschuss	2.040,00 €
• Vorsteuer	5,51 €
• USt-Vorauszahlung	1.855,85 €

insgesamt zum 31.12.2022

**4.151,36 €**


## 5. 3. 3. RECHNUNGSABGRENZUNGSPOSTEN

### 5. 3. 3/A AKTIVE RECHNUNGSABGRENZUNGSPOSTEN

Aktive Rechnungsabgrenzungsposten wurden in Höhe von **2.250,00 €** für das Ehrensold Januar 2023 der Ortsbürgermeister und der Beigeordneten gebildet.

## 5. 3. 4. ZUSAMMENSETZUNG DER AKTIVA-POSTEN

**BILANZ ZUM 31.12.2022 - AUFTEILUNG AKTIVA: 32.703.726,49 €**



## 5. 4. ANGABEN ZU EINZELNEN POSTEN DER BILANZ PASSIVA

### 5. 4. 1. EIGENKAPITAL

Das Eigenkapital ist der Saldo zwischen der Aktivseite der Bilanz abzüglich der Sonderposten, der Rückstellungen und der Verbindlichkeiten. Das Eigenkapital teilt sich auf in die Nettoposition, die gesetzlichen und freien Rücklagen, Verlustvorträgen aus den Vorjahren und das Jahresergebnis. Als Besonderheit kommt zu den gesetzlich vorgeschriebenen Eigenkapitalpositionen noch die Position „Bilanzkorrektur der Eröffnungsbilanz“ hinzu, da aufgrund der gesetzlichen Regelung in § 14 Abs. 4 und 5 KomDoppikLG bis 2013 eventuell anfallende Wertkorrekturen in Bezug auf die Eröffnungsbilanz direkt mit dem Eigenkapital zu verrechnen sind. Um der Übersicht Rechnung zu tragen wurde diese Position dem Eigenkapital hinzugefügt.

**EIGENKAPITALSPIEGEL**

<b>Eigenkapital</b>	<b>Stand</b>
	31.12.2022 in €
<b>Kapitalrücklage</b>	24.655.466,96
Kapitalrücklage (Eigenkapital 01.01.2008)	22.798.102,33
Zuführung zur Kapitalrücklage gemäß § 18 Abs. 3 GemHVO (2008)	561.281,03
Zuführung zur Kapitalrücklage gemäß § 18 Abs. 3 GemHVO (2009)	116.572,46
Zuführung zur Kapitalrücklage gemäß § 18 Abs. 3 GemHVO (2010)	444.461,96
Zuführung zur Kapitalrücklage gemäß § 18 Abs. 3 GemHVO (2014)	1.463.337,27
Zuführung zur Kapitalrücklage gemäß § 18 Abs. 3 GemHVO (2015)	74.853,97
Verrechnung mit der Kapitalrücklage gemäß § 18 Abs. 4 GemHVO (2011) abzüglich Einlage PV in Gemeindewerk	-49.688,11 -51.785,16
Verrechnung mit der Kapitalrücklage gemäß § 18 Abs. 4 GemHVO (2012)	-59.029,91
Verrechnung mit der Kapitalrücklage gemäß § 18 Abs. 4 GemHVO (2013)	-306.956,85
Verrechnung mit der Kapitalrücklage gemäß § 18 Abs. 4 GemHVO (2016)	-304.246,37
Bilanzkorrektur Aktivposten	9.988,34
Bilanzkorrektur Passivposten	-41.424,00
<b>sonstige Rücklage</b>	0,00
<b>Ergebnisvortrag</b>	127.804,44
<b>Jahresergebnis</b>	772.730,33
<b>Eigenkapital</b>	<b>25.556.001,73</b>

**NETTOPOSITION**

In Kommunen, die als Gebietskörperschaft eine Kapitalausstattung qua Satzungsbeschluss erfahren, wird das Eigenkapital in Form der so genannten „Nettoposition“ ermittelt. Diese ergibt sich im Rahmen der Eröffnungsbilanz als resultierende Größe aus der Gegenüberstellung von Vermögen und Fremdkapital. In den Folgebilanzen erfolgt eine Anpassung der Nettoposition nur auf der Grundlage der Regelungen zum Haushaltsausgleich (erst nach dem fünften Jahr kann ein Verlustvortrag aus dem ordentlichen Ergebnis gegen die Nettoposition ausgebucht werden, vgl. hierzu § 18 Abs. 3 GemHVO-Doppik).

**VERLUSTVORTRÄGE**

Fehlbeträge aus den Vorjahren sind gemäß GemHVO mindestens fünf Jahre auf neue Rechnung vorzutragen, bevor sie gegen die Nettoposition verrechnet werden können. Die Ortsgemeinde Fußgönheim weist im Berichtsjahr 2022 keine Verlustvorträge aus (§ 18 Abs. 4 GemHVO).

**JAHRESERGEBNIS UND ERGEBNIS AUS VORJAHREN**

Die Ergebnisrechnung 2022 weist einen Jahresüberschuss in Höhe von **772.730,33 €** aus.

Jahresverluste sind gemäß den Regelungen zum Haushaltsausgleich, wenn ein Ausgleich nicht möglich ist, fünf Jahre auf neue Rechnung vorzutragen. Danach erst können sie mit der Nettoposition verrechnet werden. Auf den Eigenkapitalspiegel (siehe. 4. 4. 1.) wird verwiesen.



## RÜCKLAGEN

Zum Bilanzstichtag bestanden keine Rücklagen.

Die Versorgungsrücklage ist keine Rücklage im betriebswirtschaftlichen Sinne der Kommunalen Doppik. Die nach § 14a Bundesbesoldungsgesetz zu bildenden Sonderrücklagen zur Sicherstellung der Finanzierung künftiger Versorgungsaufwendung sind gem. § 80 GemO gesondert im kommunalen Haushalts- und Rechnungswesen nachzuweisen. Der Ausweis erfolgt auf der Aktivseite unter den Finanzanlagen.

## DARSTELLUNG DER ERGEBNISVERWENDUNG

In der Ergebnisrechnung und im Eigenkapitalspiegel wird die Verwendung des Jahresergebnisses nachrichtlich ausgewiesen. Der Beschluss über die Verwendung des Jahresergebnisses erfolgt mit dem Beschluss des Jahresabschlusses. Die Ergebnisverwendung wird bilanziell im Folgejahr ausgewiesen.

Der Ergebnisvortrag hat sich im Haushaltsjahr wie folgt verändert:

Stand 01.01.2022	2.251.120,68 €
Verrechnung des Ergebnisses des Haushaltsvorjahres	-182.730,79 €
./.. Zuführung zur Kapitalrücklage gem. § 18 Abs. 3 und 4 GemHVO (2008)	-561.281,03 €
./.. Zuführung zur Kapitalrücklage gem. § 18 Abs. 3 und 4 GemHVO (2009)	-116.572,46 €
./.. Zuführung zur Kapitalrücklage gem. § 18 Abs. 3 und 4 GemHVO (2010)	-444.461,96 €
./.. Zuführung zur Kapitalrücklage gem. § 18 Abs. 3 und 4 GemHVO (2011)	49.688,11 €
./.. Zuführung zur Kapitalrücklage gem. § 18 Abs. 3 und 4 GemHVO (2012)	59.029,91 €
./.. Zuführung zur Kapitalrücklage gem. § 18 Abs. 3 und 4 GemHVO (2013)	306.956,85 €
./.. Zuführung zur Kapitalrücklage gem. § 18 Abs. 3 und 4 GemHVO (2014)	-1.463.337,27 €
./.. Zuführung zur Kapitalrücklage gem. § 18 Abs. 3 und 4 GemHVO (2015)	-74.853,97 €
./.. Zuführung zur Kapitalrücklage gem. § 18 Abs. 3 und 4 GemHVO (2016)	304.246,37 €
Stand 31.12.2022	<b>127.804,44 €</b>



## 5.4.2. SONDERPOSTEN 5.4.2/A SONDERPOSTEN

### SONDERPOSTEN FÜR BELASTUNGEN AUS DEM KOMMUNALEN FINANZAUSGLEICH

Nach § 38 Abs. 6 GemHVO wurde ein Sonderposten zum Ausgleich zukünftiger Umlageverpflichtungen aus der Verbandsgemeindeumlage, der Kreisumlage sowie der Finanzausgleichsumlage gebildet.

Posten des Anlagevermögens	Bezeichnung	Zuschuss					Auflösungen						Restbuchwerte		Kennzahlen	
		Stand zum 31.12. Haushaltsvorjahr	Zugänge im Haushaltsjahr	Abgänge im Haushaltsjahr	Umbuchungen/Umgliederungen im Haushaltsjahr	Stand zum 31.12. Haushaltsjahr	aufgelaufene Auflösungen zum 31.12. Haushaltsvorjahr	Zuschreibungen im Haushaltsjahr	Auflösungen im Haushaltsjahr	Umbuchungen/Umgliederungen im Haushaltsjahr	aufgelaufene Auflösungen auf Abgänge	Auflösungen zum 31.12. Haushaltsjahr	Restbuchwerte am Ende des Haushaltsjahres	Restbuchwerte am Ende des Haushaltsvorjahres	Durchschn. Aufsat	Durchschn. Restbuchwert
		€	€	€	€	€	€	€	€	€	€	€	€	€	v. H.	v. H.
1		2	3	4	5	6	7	8	9	10	11	12	13	14	15	16
22000010	Sonderposten für Belastungen aus dem kommunalen Finanzausgleich § 38 Abs. 6 GemHVO	100.149,94	3.691.664,30	46.934,90		3.744.879,34	53.215,04					53.215,04	3.691.664,30	46.934,90		98,58

### SONDERPOSTEN AUS ZUWENDUNGEN

Als Sonderposten wurden Zuweisungen und Zuschüsse passiviert, welche die Ortsgemeinde Fußgönheim zur Förderung von Investitionen von anderen staatlichen, öffentlichen oder privaten Stellen erhalten hat. Alle passivierten Investitionszuweisungen wurden, sofern möglich, dem jeweils bezuschusstem Anlagegut als Sonderposten zugeordnet. Die so zugeordneten Investitionszuweisungen werden unter der gleichen Anlagennummer wie das bezuschusste Anlagegut geführt, jedoch in einem separaten Bewertungsbereich ausgewiesen. Die Auflösung der Sonderposten erfolgt grundsätzlich über den gleichen Zeitraum (Nutzungsdauer) wie das bezuschusste Anlagegut. Sofern der Zuschuss zu einem späteren Zeitpunkt wie der Anschaffungszeitpunkt vereinnahmt worden ist, erfolgt die Auflösung auf die Restnutzungsdauer.

Posten des Anlagevermögens	Bezeichnung	Zuschuss					Auflösungen						Restbuchwerte		Kennzahlen	
		Stand zum 31.12. Haushaltsvorjahr	Zugänge im Haushaltsjahr	Abgänge im Haushaltsjahr	Umbuchungen/Umgliederungen im Haushaltsjahr	Stand zum 31.12. Haushaltsjahr	aufgelaufene Auflösungen zum 31.12. Haushaltsvorjahr	Zuschreibungen im Haushaltsjahr	Auflösungen im Haushaltsjahr	Umbuchungen/Umgliederungen im Haushaltsjahr	aufgelaufene Auflösungen auf Abgänge	Auflösungen zum 31.12. Haushaltsjahr	Restbuchwerte am Ende des Haushaltsjahres	Restbuchwerte am Ende des Haushaltsvorjahres	Durchschn. Aufsat	Durchschn. Restbuchwert
		€	€	€	€	€	€	€	€	€	€	€	€	€	v. H.	v. H.
1		2	3	4	5	6	7	8	9	10	11	12	13	14	15	16
23131000	EVU Fußgönheim	92.184,91				92.184,91	81.998,91		4.356,00			86.354,91	5.830,00	10.186,00	4,73	6,32
23141000	vom Bund	10.500,00				10.500,00	4.632,00		573,00			5.205,00	5.295,00	5.868,00	5,46	50,43



Posten des Anlagevermögens	Bezeichnung	Zuschuss					Auflösung						Restbuchwert		Kennzahlen	
		Stand zum 31.12. Haushaltsvorjahr	Zugänge im Haushaltsjahr	Abgänge im Haushaltsjahr	Umbuchungen/Umgliederungen im Haushaltsjahr	Stand zum 31.12. Haushaltsjahr	aufgelaufene Auflösungen zum 31.12. Haushaltsvorjahr	Zuschreibungen im Haushaltsjahr	Auflösungen im Haushaltsjahr	Umbuchungen/Umgliederungen im Haushaltsjahr	aufgelaufene Auflösungen auf Abgänge	Auflösungen zum 31.12. Haushaltsjahr	Restbuchwerte am Ende des Haushaltsjahres	Restbuchwerte am Ende des Haushaltsvorjahres	Durchschn. Aufl.-satz	Durchschn. Restbuchwert
		€	€	€	€	€	€	€	€	€	€	€	€	€	v. H.	v. H.
1		2	3	4	5	6	7	8	9	10	11	12	13	14	15	16
23142000	vom Land	2.521.586,55	18.300,00			2.539.886,55	1.199.580,37		57.149,22			1.256.729,59	1.283.156,96	1.322.006,18	2,25	50,52
23143000	vom öffentlichen Bereich	115.264,30				115.264,30	28.061,50		3.617,33			31.678,83	83.585,47	87.202,80	3,14	72,52
23151000	von privaten Unternehmen	11.023,00				11.023,00	2.289,00		59,00			2.348,00	8.675,00	8.734,00	0,54	78,70
23159000	vom privaten Bereich	107.515,02				107.515,02	41.493,68		2.013,92			43.507,60	64.007,42	66.021,34	1,87	59,53
23190000	Sonstige Sonderposten aus Zuwendungen	10.002,00	1.409,97			11.411,97	1.742,00		418,97			2.160,97	9.251,00	8.260,00	3,67	81,06

## SONDERPOSTEN AUS BEITRÄGEN UND ÄHNLICHEN ENTGELTEN

Die Ortsgemeinde Fußgönheim hat auf Grund des § 24 der Gemeindeordnung (GemO) und der §§ 2 Abs. 1, 7, 10 und 10a des Kommunalabgabengesetzes (KAG) die „Satzung zur Erhebung von wiederkehrenden Beiträgen für den Ausbau von Verkehrsanlagen vom 01.04.2021“ (Ausbaubeitragssatzung wiederkehrende Beiträge) beschlossen und bekannt gemacht. Diese Satzung tritt rückwirkend zum 01.01.2021 in Kraft. Gleichzeitig tritt die Satzung zur Erhebung von wiederkehrenden Beiträgen für den Ausbau von Verkehrsanlagen vom 15.12.2017 außer Kraft.

Für die Erhebung von Beiträgen für die Investitionsaufwendungen und die Unterhaltungskosten von Feld-, Weinbergs- und Waldwegen hat die Ortsgemeinde Fußgönheim aufgrund des § 24 Gemeindeordnung von Rheinland-Pfalz (GemO) und der §§ 2 Abs. 1, 7, 8, 9 und 11 des Kommunalabgabengesetzes (KAG) die „Beitragssatzung Feld-, Weinbergs- und Waldwege vom 21.03.1996 beschlossen.“

Posten des Anlagevermögens	Bezeichnung	Zuschuss					Auflösungen						Restbuchwerte		Kennzahlen	
		Stand zum 31.12. Haushaltsvorjahr	Zugänge im Haushaltsjahr	Abgänge im Haushaltsjahr	Umbuchungen/Umgliederungen im Haushaltsjahr	Stand zum 31.12. Haushaltsjahr	aufgelaufene Auflösungen zum 31.12. Haushaltsvorjahr	Zuschreibungen im Haushaltsjahr	Auflösungen im Haushaltsjahr	Umbuchungen/Umgliederungen im Haushaltsjahr	aufgelaufene Auflösungen auf Abgänge	Auflösungen zum 31.12. Haushaltsjahr	Restbuchwerte am Ende des Haushaltsjahres	Restbuchwerte am Ende des Haushaltsvorjahres	Durchschn. Aufl.-satz	Durchschn. Restbuchwert
		€	€	€	€	€	€	€	€	€	€	€	€	€	v. H.	v. H.
1		2	3	4	5	6	7	8	9	10	11	12	13	14	15	16
23240000	Sonstige Sonderposten vom Land	18.850,00				18.850,00	3.675,00		525,00			4.200,00	14.650,00	15.175,00	2,79	77,72
23250000	Sonstige aus privatem Bereich	34.419,36				34.419,36	20.648,36		1832,00			22.480,36	11.939,00	13.771,00	5,32	34,69
23251000	Sonstige Sonderposten vom privaten Unternehmen	94.107,54				94.107,54	21.618,54		2.685,00			24.303,54	69.804,00	72.489,00	2,85	74,17
23259000	Sonderposten aus Beiträgen	6.605.655,39				6.605.655,39	5.385.826,36		92.441,62			5.478.267,98	1.127.387,41	1.219.829,03	1,40	17,07





## 5. 4. 2/B SONDERPOSTEN MIT RÜCKLAGEANTEIL

Die sonstigen Sonderposten enthalten die Schullandheim-Rücklage der Ortsgemeinde Fußgönheim.

Posten des Anlagevermögens	Bezeichnung	Zuschuss					Auflösungen						Restbuchwerte		Kennzahlen	
		Stand zum 31.12. Haushaltsvorjahr	Zugänge im Haushaltsjahr	Abgänge im Haushaltsjahr	Umbuchungen/Umgliederungen im Haushaltsjahr	Stand zum 31.12. Haushaltsjahr	aufgelaufene Auflösungen zum 31.12. Haushaltsvorjahr	Zuschreibungen im Haushaltsjahr	Auflösungen im Haushaltsjahr	Umbuchungen/Umgliederungen im Haushaltsjahr	aufgelaufene Auflösungen auf Abgänge	Auflösungen zum 31.12. Haushaltsjahr	Restbuchwerte am Ende des Haushaltsjahres	Restbuchwerte am Ende des Haushaltsvorjahres	Durchschn. Aufsatzz	Durchschn. Restbuchwert
		€	€	€	€	€	€	€	€	€	€	€	€	€	v. H.	v. H.
1		2	3	4	5	6	7	8	9	10	11	12	13	14	15	16
23990000	Sonstige Sonderposten	34.483,97	28.030,54			62.514,51							62.514,51	34.483,97		100,00

## 5. 4. 2/C SONDERPOSTEN AUS GRABNUTZUNGSENTGELTE

Die Grabnutzungsentgelte nach § 31 der Friedhofssatzung der Ortsgemeinde Fußgönheim vom 04.11.2013 und § 1 der Satzung über die Erhebung von Friedhofsgebühren der Ortsgemeinde Fußgönheim vom 22.10.2020, werden in Sonderposten eingestellt und mit Beginn der Grabnutzung über deren Dauer ergebniswirksam aufgelöst.

Posten des Anlagevermögens	Bezeichnung	Zuschuss					Auflösungen						Restbuchwerte		Kennzahlen		
		Stand zum 31.12. Haushaltsjahr	Zugänge im Haushaltsjahr	Abgänge im Haushaltsjahr	Umbuchungen/Umgliederungen im Haushaltsjahr	Stand zum 31.12. Haushaltsjahr	aufgelaufene Auflösungen zum 31.12. Haushaltsvorjahr	Zuschreibungen im Haushaltsjahr	Auflösungen im Haushaltsjahr	Umbuchungen/Umgliederungen im Haushaltsjahr	aufgelaufene Auflösungen auf Abgänge	Auflösungen zum 31.12. Haushaltsjahr	Restbuchwerte am Ende des Haushaltsjahres	Restbuchwerte am Ende des Haushaltsvorjahres	Durchschn. Aufsatzz	Durchschn. Restbuchwert	
		€	€	€	€	€	€	€	€	€	€	€	€	€	v. H.	v. H.	
1		2	3	4	5	6	7	8	9	10	11	12	13	14	15	16	
23600000	Grabnutzungsentgelte	271.856,32	21.949,20			293.229,52	123.633,10		9.665,44				133.298,54	159.930,98	148.223,22	3,30	54,54



## 5. 4. 3. RÜCKSTELLUNGEN

### RÜCKSTELLUNGSSPIEGEL

Rückstellungen	Stand
	31.12.2022
	in €
<b>Pensionen</b>	
Pensionsrückstellungen Beamte	26.604,00
Summe	26.604,00
<b>Steuerrückstellungen</b>	0,00
<b>Rückstellungen für latente Steuern</b>	0,00
<b>Sonstige Rückstellungen</b>	
Rückstellungen GW Fußgönheim (JA 2016 u. 2017 Stb und Aufbewahrungen Unterlagen)	12.200,00
Sonstige Rückstellungen für nicht in Anspruch genommenen Urlaub	30.978,39
Summe	43.178,39
<b>Summe insgesamt:</b>	<b>69.782,39</b>

## 5. 4. 3/A RÜCKSTELLUNGEN FÜR PENSIONEN

### PENSIONS-RÜCKSTELLUNGEN

**26.604,00 €**

Als Rückstellungen für Pensionen sind zunächst Verpflichtungen der Ortsgemeinde Fußgönheim für Versorgungsansprüche der Beamtinnen und Beamten und deren Hinterbliebenen ausgewiesen. Gemäß § 63 GemO sind Gemeinden mit weniger als 50.000 Einwohner verpflichtet, zur Sicherung der Versorgungsansprüche ihrer Beamten, einer öffentlich-rechtlichen Versorgungskasse anzugehören. Die Berechnung der Rückstellungen wurde von der Versorgungskasse bei der Pfälzischen Pensionsanstalt in Bad Dürkheim mit Hilfe des Programms HPR der Firma Haessler Information GmbH für die Gemeinde durchgeführt. Seit dem Jahr 2019 finden die „Heubeck-Richttafeln 2018 G“ von Prof. Dr. Klaus Heubeck Anwendung. Den Berechnungen liegt ein Rechnungszinsfuß in Höhe von 6 %, entsprechend den Vorschriften des Einkommensteuergesetzes (§ 6a Abs. 3 EStG), zugrunde. Bei der Berechnung bis zum Bilanzstichtag 31.12.2018 haben die „Heubeck-Richttafeln 2005 G“ Anwendung gefunden. Bei Rückstellungsberechnungen für aktive Ehrenbeamte kann nur mit vollen Amtsjahren gerechnet werden.

Die Pensionsrückstellungen setzen sich wie folgt zusammen:

Pensionsrückstellungen aktive Ehrensold	26.604,00 €
Pensionsrückstellungen passive Ehrensold	0,00 €

## 5. 4. 3/B SONSTIGE RÜCKSTELLUNGEN

### Rückstellungen für UNTERLASSENE INSTANDHALTUNGEN

**0,00 €**

Im Rahmen der Erstellung der Eröffnungsbilanz sollen für unterlassene Instandhaltungen, welche innerhalb der nächsten drei Haushaltsjahre nachgeholt werden, gem. § 36 Abs. 1 Nr. 5 GemHVO Rückstellungen gebildet werden.

### Rückstellungen für NICHT IN ANSPRUCH GENOMMENEN URLAUB

**30.978,39 €**

### Rückstellungen für DROHENDE VERLUSTE AUS SCHWEBENDEN GESCHÄFTEN

**0,00 €**

### Rückstellungen aus der ÜBERNAHME DES GEMEINDEWERKES FUßGÖNHEIM

**12.200,00 €**



## 5.4.4. VERBINDLICHKEITEN

Die Verbindlichkeiten sind mit dem Rückzahlungsbetrag angesetzt. Die Aufgliederung und die Restlaufzeiten der Verbindlichkeiten werden im Verbindlichkeitspiegel dargestellt.

**VERBINDLICHKEITENÜBERSICHT** gem. § 52 GemHVO – Darstellung des Musters 22 zu § 52 GemHVO – für die Erläuterung der Aufgliederung und Restlaufzeit der Verbindlichkeiten.

lfd. Nr.	Art (gem. § 47 Abs. 5 Nr. 4 GemHVO)	Verbindlichkeiten zum 31.12.2022 mit einer Restlaufzeit			Stand zum 31.12.2022 (Nominalwert)	Abzinsung zum 31.12.2022	Stand zum 31.12.2022 (Bilanzwert)	davon durch Grundpfand- rechte oder ähnliche Rechte	Art und Form der Sicherheit	Stand zum 31.12.2021 (Bilanzwert)
		bis zu einem Jahr	von über einem bis fünf Jahren	von mehr als fünf Jahren						
	Verbindlichkeiten									
1	Anleihen	0,00	0,00	0,00	0,00	0,00	<b>0,00</b>	0,00		0,00
2	Verbindlichkeiten aus Kreditaufnahmen	42.996,00	99.483,00	0,00	142.479,00	0,00	<b>142.479,00</b>	0,00		308.588,00
3	Verbindlichkeiten aus Kreditaufnahmen für Investitionen	42.996,00	99.483,00	0,00	142.479,00	0,00	<b>142.479,00</b>	0,00		308.588,00
4	Verbindlichkeiten aus Kreditaufnahmen zur Liquiditätssicherung	0,00	0,00	0,00	0,00	0,00	<b>0,00</b>	0,00		0,00
5	Verbindlichkeiten aus Vorgängen, die Kreditaufnahmen wirtschaftlich gleichkommen	0,00	0,00	0,00	0,00	0,00	<b>0,00</b>	0,00		0,00
6	Erhaltene Anzahlungen auf Bestellungen	0,00	0,00	0,00	0,00	0,00	<b>0,00</b>	0,00		0,00
7	Verbindlichkeiten aus Lieferungen und Leistungen	105.919,07	0,00	0,00	105.919,07	0,00	<b>105.919,07</b>	0,00		36.083,45
8	Verbindlichkeiten aus Transferleistungen	201.933,02	0,00	0,00	201.933,02	0,00	<b>201.933,02</b>	0,00		10.649,33
9	Verbindlichkeiten gegenüber verbundenen Unternehmen	0,00	0,00	0,00	0,00	0,00	<b>0,00</b>	0,00		0,00
10	Verbindlichkeiten gegenüber Unternehmen, mit denen ein Beteiligungsverhältnis besteht	0,00	0,00	0,00	0,00	0,00	<b>0,00</b>	0,00		0,00
11	Verbindlichkeiten gegenüber Sondervermögen, Zweckverbänden, Anstalten des öffentlichen Rechts	0,00	0,00	0,00	0,00	0,00	<b>0,00</b>	0,00		0,00
12	Verbindlichkeiten gegenüber dem sonstigen öffentlichen Bereich	5.845,33	0,00	0,00	5.845,33	0,00	<b>5.845,33</b>	0,00		7.584,93
13	Sonstige Verbindlichkeiten	0,00	0,00	0,00	0,00	0,00	<b>0,00</b>	0,00		3.898,10
	<b>Summe Verbindlichkeiten</b>	<b>356.693,42</b>	<b>99.483,00</b>	<b>0,00</b>	<b>456.176,42</b>	<b>0,00</b>	<b>456.176,42</b>	<b>0,00</b>		<b>366.803,81</b>



Der Schuldenstand beträgt zu Beginn des Wirtschaftsjahres 308.588,00 € und verändert sich durch die nachfolgend dargestellten Positionen auf 142.479,00 €.

	Stand 01.01.2022	Zugang 2022	Abgang 2022	Stand 31.12.2022
Investitionskredite	308.588,00 €	- €	166.109,00 €	142.479,00 €
Summe	308.588,00 €	- €	166.109,00 €	142.479,00 €

Die **VERBINDLICHKEITEN AUS KREDITAUFNAHMEN** zum 31.12.2022 stellen sich wie folgt dar:

- Vereinigte VR Bank Kur- und Rheinpfalz 108.000,00 €
- Sparkasse Vorderpfalz 0,00 €
- Internes Darlehen – PV Anlage Schillerschule Fußgönheim 34.479,00 €

Gesamt zum 31.12.2022 **142.479,00 €**

Die **SONSTIGEN VERBINDLICHKEITEN** beinhalten als wesentliche Positionen:

- Zuwendung für Härtefälle 200,00 €
- Kautionen 1.500,00 €
- Personalkosten PV Anlage 2022 3.770,45 €
- Sonstige Zahlungen 7.979,66 €
- USt 3.036,17 €

Gesamt zum 31.12.2022 **16.486,28 €**

## BAUMAßNAHMEN / INVESTITONSMABNAHMEN

Im zurückliegenden Haushaltsjahr wurden die nachfolgenden Baumaßnahmen / Investitionsmaßnahmen durchgeführt:

Konto	Bezeichnung	Auszahlung 2022	HH-Ansatz / HH-Nachtrag / APL-ÜPL- Ansatz in 2022	Gesamte Auszahlungen bis 31.12.2022	verfügbar / Rest lt. Plan 2022
553000-03922000-700	<b>Friedhof- und Bestattungswesen Gräberfelder</b> Hochbaumaßnahmen  Erweiterung Friedhof – FINr.1153/1  Die Baumaßnahme wurde verschoben.	0,00 €	20.000,00 €	104,55 €	20.000,00 €
541000-04824000-4215	<b>Gemeindestraßen, Straßenausbau</b> Tiefbaumaßnahmen  Kanal- und Straßenausbau Jakobstraße  Die Baumaßnahme ist noch nicht beendet.	93.059,82 €	93.059,82 €	95.223,18 €	0,00 €



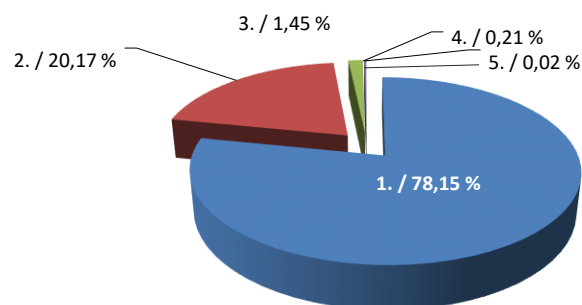
541000-04825000-400	<b>Gemeindestraßen, Gehwege//Sanierung Tiefbaumaßnahmen</b>  Gehwegsanierung Eschenweg und Lindenweg  Die Baumaßnahme ist beendet.	36.476,63 €	0,00 €	36.476,63 €	0,00 €
211100-05310000-700	<b>Grundschule, Dachschäden durch fehlerhafter Installation PV Anlage Hochbaumaßnahmen</b>  Reparatur Dachschäden  Die Baumaßnahme ist noch nicht beendet.	142.843,84 €	53.000,00 €	142.843,84 €	0,00 €

## 5. 4. 5. RECHNUNGSABGRENZUNGSPOSTEN

Für das Jahr 2022 wurden **PASSIVE RECHNUNGSABGRENZUNGEN** i. H. von 7.588,62 € gebildet, die hauptsächlich aus Überzahlungen resultieren.

## 5. 4. 6. ZUSAMMENSETZUNG DER PASSIVA-POSTEN

**BILANZ ZUM 31.12.2022 - AUFTEILUNG PASSIVA: 32.703.726,49 €**



- 1. Eigenkapital (25.556.001,73 € = 78,15 %)
- 2. Sonderposten (6.597.691,05 € = 20,17 %)
- 3. Verbindlichkeiten (472.662,70 € = 1,45 %)
- 4. Rückstellungen (69.782,39 € = 0,21 %)
- 5. Rechnungsabgrenzungsposten (7.588,62 € = 0,02 %)



## 5.5. SONSTIGE ANGABEN

### 5.5.1. RECHTLICHE UND WIRTSCHAFTLICHE GRUNDLAGEN

Archäologische Funde weisen eine Besiedlung zur Zeit der Kelten und Römer hin, der erste gesicherte urkundliche Nachweis stammt aber aus dem Güterverzeichnis der Abtei Prüm aus dem Jahr 893. Fußgönheim war von 900 bis 1100 im Besitz des salischen Kaiserhauses, später ging die Landeshoheit an die Kurpfalz über. Fußgönheim wurde in ein Oberdorf und ein Unterdorf geteilt, und an die Familien von Falkenstein und von Bolanden verlehnt. Später wurde der bolandische Besitz an den Graf von Leiningen verkauft. Der kurpfälzische Hofkanzler Jakob Tillman von Hallberg kaufte 1728 die Erbensprüche des Oberdorfs, ein Jahr später des Unterdorfs auf, worauf ihm von Kurfürst Karl III. Philipp hoheherrschaftliche Rechte über das Dorf eingeräumt wurden. 1740 erbaute er das Hallberg-Schloss mit Kirche und führte in dem seit der Reformation lutherischen Ort die katholische Konfession ein. Die Herrschaft der Familie Hallberg endete mit der Eroberung der Pfalz durch die Franzosen. Seit dem Abzug der Franzosen im Jahr 1818 unterlag die Führung der Gemeinde dem Bürgermeister und dem Gemeinderat. Verwaltet wurde der Ort zunächst vom Bezirksamt Speyer des „Bayerischen Rheinkreises“, der später in „Pfalz“ umbenannt wurde. 1886 ging Fußgönheim an das neu gegründete Bezirksamt Ludwigshafen, aus dem nach dem zweiten Weltkrieg der Landkreis Ludwigshafen, heute Rhein-Pfalz-Kreis entstand.

Die Ortsgemeinde Fußgönheim ist eine verbandsangehörige Gebietskörperschaft im Rhein-Pfalz-Kreis. Als Gebietskörperschaft verwaltet sie ihr Gebiet nach den Grundsätzen der gemeindlichen Selbstverwaltung. Der Hauptsitz der Ortsgemeindeverwaltung befindet sich im Rathaus, Amtsstraße 10 in Fußgönheim.

Die Aufsichtsbehörde ist der Landrat des Rhein-Pfalz-Kreises. Die obere Aufsichtsbehörde ist die Aufsichts- und Dienstleistungsdirektion (ADD) in Trier. Die oberste Aufsichtsbehörde ist der Minister des Innern und für Sport des Landes Rheinland-Pfalz.

Die örtliche Rechnungsprüfung obliegt dem Rechnungsprüfungsausschuss, bestehend aus Mitgliedern des entsprechenden Ortsgemeinderates. Die überörtliche Rechnungsprüfung ist dem Rechnungshof Rheinland-Pfalz vorbehalten. Dieser hat das Rechnungsprüfungsamt des Kreises damit betraut.

Der Ortsgemeinderat hat aufgrund der §§ 24 und 25 der Gemeindeordnung (GemO), der §§ 7 und 8 der Landesverordnung zur Durchführung der Gemeindeordnung (GemODVO), des § 2 der LVO über die Aufwandsentschädigung für Ehrenämter in Gemeinden und Verbandsgemeinden (KomAEVO) die Hauptsatzung der Ortsgemeinde Fußgönheim vom 08.09.2009 i. d. F. der 4. Änderung vom 03.06.2020 beschlossen.

### 5.5.2. STEUERLICHE VERHÄLTNISSE

Die Ortsgemeinde Fußgönheim ist steuerrechtlich eine juristische Person des öffentlichen Rechts und daher grundsätzlich als solche nicht steuerpflichtig. Jedoch wird dieser Grundsatz dort durchbrochen, wo juristische Personen des öffentlichen Rechts gewerbliche Aufgaben wahrnehmen (§ 4 Abs. 2 KStG). Dies ist bei der Ortsgemeinde Fußgönheim mit dem Betrieb der Photovoltaikanlage auf dem Dach der Schillerschule der Fall. In diesem Bereich unterliegt sie in vollem Umfang der Körperschaftsteuerpflicht. Sie ist zur jährlichen Abgabe der Gewinnermittlung und der daraus resultierenden Körperschaftsteuer- und Gewerbesteuererklärung verpflichtet.

Umsatzsteuerrechtlich sind juristische Personen des öffentlichen Rechts in Anlehnung an die §§ 1 Abs. 1 Nr. 6 und Nr. 4 KStG und § 2 Abs. 3 UStG mit ihren Betrieben gewerblicher Art steuerbar. Die Umsatzsteuerpflicht erstreckt sich lediglich auf den oben genannten Bereich. Die Umsätze werden mit



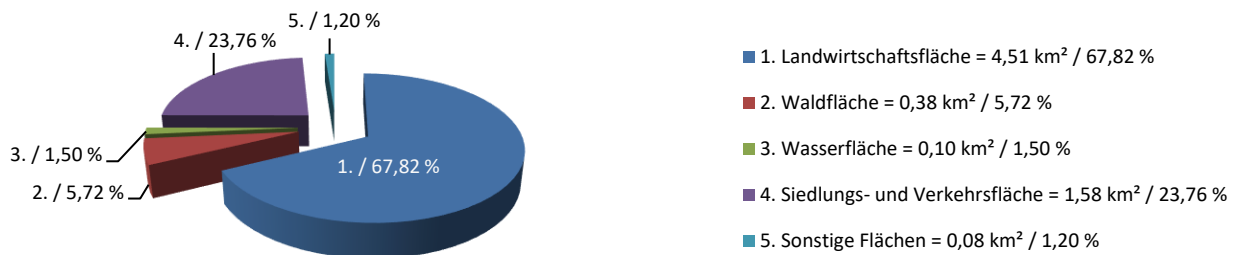
dem Regelsteuersatz nach § 12 Abs. 1 UStG zu 19% versteuert. Gemäß § 18 Abs. 2 UStG ist die Ortsgemeinde Fußgönheim zur Abgabe der vierteljährlichen Umsatzsteuervoranmeldung und zur Abgabe der Umsatzsteuererklärung für das Kalenderjahr verpflichtet.

Das Gemeindegewerk Fußgönheim wurde zum 31.12.2017 aufgelöst und an die Ortsgemeinde Fußgönheim übertragen. Die Photovoltaikanlage wird ab dem 01.01.2018 bei der Ortsgemeinde Fußgönheim als Betrieb der gewerblichen Art weitergeführt.

Hinsichtlich der neuen Bewertung der umsatzsteuerlichen Unternehmereigenschaft juristischer Personen öffentlichen Rechts (§ 2b UStG), hat der Ortsgemeinderat Fußgönheim am 30.11.2016 beschlossen, von der Option zur Beibehaltung der bisherigen Besteuerungsgrundlagen bis einschließlich 2024 Gebrauch zu machen. Das Finanzamt Ludwigshafen hat diesem Antrag entsprochen.

### 5. 5. 3. STATISTISCHE ANGABEN

**GEMARKUNGSFLÄCHE:** Die Gemarkungsfläche beträgt 6,65 km<sup>2</sup>.



### EINWOHNERZAHL

Die Einwohnerzahl zum 31. Dezember 2022 beträgt 2.548.

Nachrichtlich: Einwohnerzahl zum 31. Dezember 2021 betrug 2.594.

### 5. 5. 4. PERSONALBESTAND

Am 31. Dezember 2022 waren bei der Ortsgemeinde Fußgönheim 20 Bedienstete beschäftigt.

### 5. 5. 5. ORGANE UND VERTRETUNGSBEFUGNIS

#### ORTSBÜRGERMEISTER/IN UND ORTSBEIGEORDNETE

Der Ortsbürgermeister wurde von den Bürgerinnen und Bürgern der Ortsgemeinde Fußgönheim nach den Grundsätzen der Mehrheitswahl direkt gewählt. Die Amtszeit des Ortsbürgermeisters beträgt gemäß § 52 Abs. 2 GemO fünf Jahre.

Die ehrenamtlichen Ortsbeigeordneten werden vom Ortsgemeinderat für die Wahlzeit des Ortsgemeinderates auf fünf Jahre gewählt. Der erste Ortsbeigeordnete ist der allgemeine Vertreter des Ortsbürgermeisters (§ 50 Abs. 2 Satz 1 GemO).

Der Ortsbürgermeister bereitet die Beschlüsse des Ortsgemeinderates vor und führt sie aus. Er besorgt nach den Beschlüssen des Ortsgemeinderates im Rahmen der bereitgestellten Mittel die



laufende Verwaltung der Ortsgemeinde. Er leitet und beaufsichtigt den Geschäftsgang der gesamten Verwaltung und sorgt für den geregelten Ablauf der Verwaltungsgeschäfte.

Der Ortsbürgermeister hat den Ortsgemeinderat über alle wichtigen Angelegenheiten der Ortsgemeinde Fußgönheim, insbesondere über das Ergebnis überörtlicher Prüfungen laufend zu unterrichten.

### **ORTSGEMEINDERAT**

Die Bürgerinnen und Bürger der Ortsgemeinde Fußgönheim nahmen durch die Wahl des Ortsgemeinderates und der Ortsbürgermeister sowie durch Bürgerentscheide an der Verwaltung der Ortsgemeinde teil.

Der Ortsgemeinderat ist das oberste Organ der Ortsgemeinde Fußgönheim. Der Ortsgemeinderat überwacht die Verwaltung der Ortsgemeinde und ist die Vertretung der Bürger. Er legt die Grundsätze für die Verwaltung fest und beschließt über alle Selbstverwaltungsangelegenheiten der Ortsgemeinde. Er kann die Beschlussfassung über bestimmte Angelegenheiten oder bestimmte Arten von Angelegenheiten auf einen der Ausschüsse übertragen (§ 44 Abs. 1 GemO).

Die Wahlzeit des Ortsgemeinderates beträgt 5 Jahre und befindet sich momentan in der 17. Legislaturperiode, welche von 2019 bis 2024 andauert. Die Zahl der Ratsmitglieder im Ortsgemeinderat der Ortsgemeinde Fußgönheim beträgt nach § 29 Abs. 2 GemO für Gemeinden mit bis zu 5.000 Einwohnern 19 Mitglieder. Diese verteilen sich wie folgt:

FWG – Fraktion	7	Sitze
SPD – Fraktion	7	Sitze
CDU – Fraktion	5	Sitze

Die MITGLIEDER DES ORTSGEMEINDERATES zum 31.12.2022 sind im Folgenden genannt:

<b>VORSITZENDE:</b>	Schubert, Jochen
<b>1. Beigeordneter:</b>	Weiler, Klaus
<b>2. Beigeordneter:</b>	Rudolf, Renner

### **MITGLIEDER DES ORTSGEMEINDERATES:**

Arning, Ulrike	Kuß, Steffen
Bauer, Thomas	Leppla, Markus
Drumm, Stephen	Renner, Rudolf
Fickler, Martina	Reuther, Walter
Gebel, Martin	Ritthaler, Karin
Grau, Dieter	Rothmund, Franz
Klein, Marie-Luise	Schmitt, Helga
Koch Dr., Eckhard	Seifer-Leschhorn, Heike
Korupp, Gunnar	Straßer, Lothar
Kuß, Jürgen	

Der Ortsgemeinderat Fußgönheim hat zur Vorbereitung seiner Beschlüsse folgende Ausschüsse aus seiner Mitte gebildet:

- Haupt- und Finanzausschuss
- Planungs-, Bau- und Umweltausschuss
- Rechnungsprüfungsausschuss
- Sozial-, Kultur- und Sportausschuss
- Landwirtschaftsausschuss
- Schulträgerausschuss
- Umlegungsausschuss





## 6. RECHENSCHAFTSBERICHT

GEMÄß § 49 GEMHVO



## 6. 1. VERMÖGENS-, ERTRAGS- UND FINANZLAGE DER ORTSGEMEINDE FUßGÖNHEIM

### 6. 1. 1. VORBEMERKUNG

Der Rechenschaftsbericht der Ortsgemeinde Fußgönheim zum 31.12.2022 wurde unter Beachtung der entsprechenden Vorschriften erstellt. Der Rechenschaftsbericht soll nach § 49 GemHVO

- den Verlauf der Haushaltswirtschaft und die Haushaltslage der Ortsgemeinde unter dem Gesichtspunkt der Sicherung der stetigen Erfüllung der Aufgaben so dargestellt werden, dass ein den tatsächlichen Verhältnissen entsprechendes Bild vermittelt wird.
- Im Rechenschaftsbericht ist ein Überblick über die wichtigsten Ergebnisse des Jahresabschlusses und Rechenschaft über die Haushaltswirtschaft im abgelaufenen Haushaltsjahr zu geben. Ebenso soll hieraus eine ausgewogene und umfassende, dem Umfang der Aufgabenerfüllung entsprechende Analyse der Haushaltswirtschaft und der Vermögens-, Finanz- und Ertragslage ersichtlich sein.
- Der Rechenschaftsbericht soll auch auf die Vorgänge, die von besonderer Bedeutung sind, eingehen, die nach dem Schluss des Haushaltsjahres eingetreten sind und
- auf Chancen und Risiken für die künftige Entwicklung der Ortsgemeinde.

### 6. 1. 2. GESCHÄFTSVERLAUF IN 2022

Die **NACHTRAGSHAUSHALTSSATZUNG MIT HAUSHALTSPLAN DER ORTSGEMEINDE FUßGÖNHEIM FÜR DAS JAHR 2022** wurde vom Ortsgemeinderat Fußgönheim am 12.10.2022 beschlossen. Die Kommunalaufsicht äußerte keine Bedenken gegen die Haushaltssatzung für das Jahr 2022, da der Nachtragshaushalt der Ortsgemeinde Fußgönheim eine deutliche Verbesserung im Vergleich zum ursprünglichen Haushalt enthält. Für das Jahr 2022 weist der Nachtragshaushaltsplan 2022 einen Jahresfehlbetrag von 73.050 € aus. Gegenüber dem Ergebnis des Hauptplans in Höhe von – 618.900 € ergibt sich eine positive Veränderung i.H.v. 545.850 €. Der Haushaltsausgleich in der Ergebnisrechnung wird jedoch weiterhin verfehlt und verstößt damit gegen § 93 Abs. 4 GemO i. V. m. § 18 Abs. 1 GemHVO. Es wurden keine Kreditermächtigungen für die Finanzierung von Investitionen und Investitionsförderungsmaßnahmen für das Jahr 2022 festgesetzt. Die Bedenken wegen des fehlenden Haushaltsausgleiches werden zurückgestellt.

### 6. 1. 3. BILANZ / VERMÖGENSENTWICKLUNG

Das Eigenkapital erhöht sich von 24.783.271,40 €, durch die Zuführung der Kapitalrücklage gem. § 18 Abs. 3 und 4 GemHVO (2008 bis 2016) in Höhe von 1.940.585,45 €, den Abgang der Kapitalrücklage (Einlage PV ins Gemeindewerk) in Höhe von -51.785,16 €, -unter Berücksichtigung der Eröffnungsbilanzkorrekturposten gemäß § 14 Absatz 4 und 5 KomDoppikLG- in Höhe von 9.988,34 € auf der Aktivseite und -41.424,00 € auf der Passivseite, dem Ergebnisvortrag in Höhe von 127.804,44 € und um die Höhe des Jahresüberschusses in Höhe von 772.730,33 €, auf nunmehr 25.556.001,73 €.

Besonders hervorzuheben sind dabei folgende Entwicklungen:

#### **IMMATERIELLE VERMÖGENSGEGENSTÄNDE**

Die immateriellen Vermögensgegenstände erhöhen sich im Abrechnungsjahr um rd. 7.700 € auf nunmehr 1.141.158,00 € (Vorjahr 1.133.423,00 €). Den Anlagenzugängen i. H. v. rd. 61.300 € stehen Abschreibungen auf geleistete Zuwendungen mit rd. 53.600 € gegenüber.



## SACHANLAGENVERMÖGEN

Das Sachanlagenvermögen erhöht sich um rd. 18 T€. Der wesentliche Anteil an den Zugängen von rd. 157 T€ des Sachanlagenvermögens sind beim Infrastrukturvermögen zu verzeichnen. Weitere Zugänge sind bei den Bauten auf fremdem Grund und Boden (rd. 143 T€) und bei den Betriebs- und Geschäftsausstattungen (rd. 57 T€) erfasst. Den Anlagenzugängen stehen die Anlagenabgänge in Höhe von rd. 34 T€, die Abschreibungen in Höhe von rd. 326 T€ und die Abschreibungen auf Abgänge in Höhe von rd. 20 T€ entgegen.

## FINANZANLAGEN

Die Finanzanlagen bleiben unverändert auf dem Vorjahreswert von 712.845,02 € bestehen, da die jährliche Fortschreibung der Eigenkapital-Spiegel-Methode entfällt.

Im Abrechnungsjahr 2009 wurde an den Betrieb der gewerblichen Art (Photovoltaikanlage, Schillerschule Fußgönheim) ein internes Darlehen in Höhe von 132.423,00 € gewährt. Das Darlehen weist zum Stichtag ein Saldo von 34.479,00 € aus.

## RÜCKSTELLUNGEN

Die Rückstellungen betragen zum Bilanzstichtag 69.782,39 € (Vorjahr 91.790,64 €). Hier handelt es sich um die Rückstellungen für nicht in Anspruch genommenen Urlaub in Höhe von rd. 31 T€, Rückstellungen aus der Übernahme des Gemeindewerkes Fußgönheim von rd. 12 T€ und Rückstellungen für Pensionen und ähnliche Verpflichtungen in Höhe von 26.600 €.

## 6. 1. 4. ERGEBNISRECHNUNG / ERGEBNISENTWICKLUNG

Das Wirtschaftsjahr 2022 schloss mit einem **JAHRESÜBERSCHUSS VON 772.730,33 €** (Vorjahr: Jahresfehlbetrag 182.730,79 €) ab.

Gegenüber der Haushaltssatzung mit Nachtragshaushaltsplan 2022, welche einen Jahresfehlbetrag von rd. 73 T€ vorsah, ergibt sich eine Plan- zu Ist-Abweichung von rd. 846 T€ (Verbesserung Ist gegenüber Plan).

## ENTWICKLUNG DER ERTRAGSPOSITIONEN IM WIRTSCHAFTSJAHRE 2022

Die **ERTRÄGE AUS STEUERN UND ÄHNLICHEN ABGABEN** betragen insgesamt 8.410.208,47 € (Vorjahr 3.239.213,58 €). Als wesentliche Positionen sind hier die Gewerbesteuer (rd. 5.992 T€), der Gemeindeanteil an die Einkommensteuer (rd. 1.628 T€) und die Grundsteuer (rd. 465 T€) zu nennen. Weitere Einnahmen sind der Familienleistungsausgleich (rd. 166 T€), der Gemeindeanteil an der Umsatzsteuer (rd. 149 T€) und die Hundesteuereinnahmen (rd. 11 T€). Im Vergleich zum Vorjahr sind die erzielten Erträge aus Steuern und ähnlichen Abgaben um rd. 5.171 T€ gestiegen und sind mit rd. 4.426 T€ über dem Planansatz von rd. 3.984 T€ geblieben. Der Unterschied zum Vorjahr erklärt sich hauptsächlich durch die exorbitant höher ausgefallenen Erträge aus der Gewerbesteuer (rd. 5.114 T€) und die Gemeindeanteile an der Einkommensteuer (rd. 60 T€), der Familienleistungsausgleich (rd. 7 T€) und die Grundsteuer (rd. 4 T€). Dagegen vermindern sich im Vergleich zum Vorjahr die Gemeindeanteile an der Umsatzsteuer um rd. 14 T€.

Die **ERTRÄGE AUS ZUWENDUNGEN, ALLGEMEINE UMLAGEN UND SONSTIGE TRANSFERERTRÄGE** stiegen auf 103.076,37 € über den Planansatz von rd. 86.600 T€ und fielen im Vergleich zum Vorjahr um rd. 24 T€ höher aus.

Die **ÖFFENTLICH-RECHTLICHEN LEISTUNGSENTGELTE** liegen mit 150.008,59 € (Vorjahr 142.411,40 €) unter dem Planansatz von rd. 157 T€ und fielen im Vergleich zum Vorjahr um rd. 7.600 T€ höher aus. Der Unterschied gegenüber dem Vorjahr erklärt sich hauptsächlich durch höher ausgefallene Entgelte für wirtschaftliche Dienstleistungen (rd. 7.800 €). Die restlichen Positionen weisen kaum Veränderungen aus.



Die Erträge aus **PRIVATRECHTLICHEN LEISTUNGSENTGELTEN** liegen mit 139.222,92 € (Vorjahr 117.661,01 €) unter dem Planwert von rd. 146 T€. Die Abweichung zum Vorjahr begründet sich im Wesentlichen durch die höhere Beteiligung an den Essenskosten (rd. 11 T€) und an den Schülerbetreuungskosten (rd. 20 T€). Dagegen fielen die Erträge aus Verkäufen von Vorräten um rd. 9 T€ sowie die Miet- und Pachtkosten um rd. 2.500 € niedriger als im Vorjahr aus.

Die Erträge aus **KOSTENERSTATTUNGEN UND KOSTENUMLAGEN** in Höhe von 32.827,56 € (Vorjahr 28.130,85 €) fielen um rd. 4.700 € gegenüber dem Vorjahr höher aus und liegen mit rd. 11 T€ unter dem Planwert von rd. 44 T€. Die Abweichung zum Vorjahr begründet sich im Wesentlichen bei den Kostenerstattungen und Kostenumlagen von privaten Unternehmen (rd. 15 T€), bei den Kostenerstattungen durch die Ferienwoche JUZ (rd. 3.300 €) und bei den Kostenerstattungen und Kostenumlagen von Sonstigen (rd. 2 T€). Dagegen fielen die Kostenerstattung und Kostenumlagen von Gemeinden und Gemeindeverbänden (rd. 16.500 €) niedriger als im Vorjahr aus.

Die **SONSTIGEN LAUFENDEN ERTRÄGE** betragen insgesamt 208.071,26 € (Vorjahr 98.501,97 €) und liegen mit rd. 107 T€ über dem Planwert von rd. 101 T€. Die Abweichung zum Plan und zum Vorjahr begründet sich im Wesentlichen durch die Erhöhung der Erträge aus der Auflösung von Wertberichtigungen, Sonderposten und Rückstellungen / Sonstige (rd. 101 T€). Dagegen fielen die Erträge durch die Konzessionsabgaben um rd. 4.500 € niedriger als im Vorjahr aus.

Die **ZINS- UND SONSTIGEN FINANZERTRÄGE** weisen zum Bilanzstichtag einen Saldo i. H. v. 7.442,21 € (Vorjahr 10.080,69 €) aus und liegen über dem Planwert von rd. 2.500 €. Es handelt sich dabei hauptsächlich um Erträge der Vollverzinsung aus Gewerbesteuer gem. § 233a AO.

#### ÜBERSICHT: PLAN- / IST-ABWEICHUNGEN ERTRÄGE

Die Ergebnisverbesserung / -verschlechterung gegenüber dem Planansatz resultiert bei den Erträgen hauptsächlich aus:

Bezeichnung	Plan	Ist	Abweichung
Steuern und ähnliche Abgaben	3.984.100,00 €	8.410.208,47 €	4.426.108,47 €
Zuwendungen, allgemeine Umlagen und sonstige Transfererträge	86.600,00 €	103.076,37 €	16.476,37 €
Öffentlich-rechtliche Leistungsentgelte	153.750,00 €	150.008,59 €	-3.741,41 €
Privatrechtliche Leistungsentgelte	146.250,00 €	139.222,92 €	-7.027,08 €
Kostenerstattungen und Kostenumlagen	43.850,00 €	32.827,56 €	-11.022,44 €
Sonstige laufende Erträge	101.300,00 €	208.071,26 €	106.771,26 €
Zinserträge und sonstige Finanzerträge	4.950,00 €	7.442,21 €	2.492,21 €

## ENTWICKLUNG DER AUFWANDSPOSITIONEN IM WIRTSCHAFTSJAHR 2022

Die **PERSONAL- UND VERSORUNGS-AUFWENDUNGEN** sind mit 360.651,31 € (Vorjahr 412.712,18 €) um rd. 130 T€ unter dem Planwert von rd. 491 T€ gesunken. Die Anzahl der Beschäftigten im Jahr 2022 beträgt 20.

Die **AUFWENDUNGEN FÜR SACH- UND DIENSTLEISTUNGEN** betragen insgesamt 393.944,87 € (Vorjahr 365.959,56 €) und blieben mit rd. 360 T€ unter dem Planansatz von rd. 754 T€.

Gegenüber dem Vorjahr fielen die Aufwendungen für Sach- und Dienstleistungen um rd. 28 T€ höher aus. Ursächlich hierfür sind überwiegend höhere Aufwendungen für die Straßen, Wegen, Plätze und Verkehrslenkungsanlagen (rd. 17 T€), für die Straßenoberflächenentwässerung (rd. 11 T€), für die Bewirtschaftung der Grundstücke, Außenanlagen, Gebäude und Gebäudeeinrichtungen (rd. 10 T€), für das Essens- /Getränkekosten (rd. 11 T€) und für das Gebäude einschließlich der Bestandteile, die dem Gebäude zuzurechnen sind (rd. 8 T€). Des Weiteren sind höhere Aufwendungen für die Müllentsorgung (2.500 €), für die Betriebs- und Schmierstoffe (2.500 €), für die Unterhaltung der



Grundstücke, Außenanlagen, Gebäude und Gebäudeeinrichtungen/ Grundstücke von insgesamt 3 T€ und für die Unterhaltung der Betriebs- und Geschäftsausstattung (rd. 1 T€) zu verzeichnen. Dagegen fielen die Aufwendungen für die Außenanlagen (rd. 15 T€), Strom (rd. 6 T€), Gas (rd. 8 T€), die Aufwendungen für geringwertige Geräte (rd. 5 T€) und Stromversorgungsanlagen (rd. 3 T€) niedriger als im Vorjahr aus. Weitere Aufwendungen, die niedriger als im Vorjahr ausfallen sind die Wartungs- und Instandsetzungskosten (rd. 2 T€) und die Aufwendungen bei den Brücken, Tunnel und ingenieurtechnische Anlagen (rd. 1 T€).

Die **ABSCHREIBUNGEN AUF IMMATERIELLE VERMÖGENSGEGENSTÄNDE DES ANLAGEVERMÖGENS UND AUF SACHANLAGEN, SOWIE AUF AKTIVIERTE AUFWENDUNGEN FÜR DIE INGANGSETZUNG UND ERWEITERUNG DER VERWALTUNG** liegen mit 379.919,39 € (Vorjahr 366.843,93 €) unter dem Planansatz von rd. 426 T€. Wesentliche Veränderungen im Vergleich zum Vorjahr sind die höheren Abschreibungen auf Betriebs- und Geschäftsausstattungen (rd. 11 T€) und auf immaterielle Vermögensgegenstände aus geleisteten Zuwendungen (rd. 2 T€). Die restlichen Positionen blieben unverändert.

Die **ZUWENDUNGEN, UMLAGEN UND SONSTIGE TRANSFERAUFWENDUNGEN** liegen mit 3.301.589,79 € (Vorjahr 2.603.128,30 €) über dem Planansatz von rd. 2.746 T€ und fielen im Vergleich zum Vorjahr um rd. 698 T€ höher aus. Die höheren Aufwendungen gegenüber dem Vorjahr setzen sich im Wesentlichen aus den Aufwendungen für Personalkosten -Pflicht- (rd. 103 T€), den Zuweisungen und Zuschüssen für lfd. Zwecke/an Sonstige/Personalkosten(freiwillig) und Sachkosten insgesamt über 125 T€ und aus der Gewerbesteuerumlage (rd. 486 T€) zusammen. Dagegen fielen die Aufwendungen aus den allgemeinen Umlagen an Gemeindeverbände / Verbandsgemeinden (rd. 12 T€) und aus der Finanzausgleichsumlage (rd. 5 T€) geringer als im Vorjahr aus.

Die **SONSTIGEN LAUFENDEN AUFWENDUNGEN** fielen mit 3.835.988,04 € gegenüber dem Vorjahr von 139.387,34 € deutlich höher aus und liegen mit rd. 3.667 T€ über dem Planansatz von rd. 168 T€. Die Abweichung zum Vorjahr begründet sich im Wesentlichen aus den Einstellungen und Zuschreibungen in die Sonderposten (rd. 3.697 T€), aus den sonstigen laufenden Aufwendungen aus der Verwaltungstätigkeit (rd. 24 T€), aus den Beträgen zu Wirtschaftsverbänden und Vereinen (rd. 17 T€) und aus den Verlusten aus dem Abgang von Gegenständen des UV (rd. 10 T€). Weitere Abweichungen zum Vorjahr entstanden bei den höheren Geschäftsaufwendungen (rd. 7 T€), bei den Schülerfahrten (rd. 2 T€), bei der Datenverarbeitung (rd. 2 T€), bei den Aufwendungen für Dienst- und Schutzkleidung (rd. 1.500 €) und bei der Grundsteuer (rd. 1 T€). Dagegen fielen die Aufwendungen für Verluste aus dem Abgang von Gegenständen des AV (rd. 17 T€), die Anpassungsbuchungen der Einzel- und Pauschalwertberichtigung (rd. 38 T€) zum Bilanzstichtag, die in der Planung nicht berücksichtigt wurden, sowie die Niederschlagungen von Forderungen (rd. 1 T€) niedriger als im Vorjahr aus. Weitere Aufwendungen, die niedriger ausgefallen sind, sind die Kosten für Büromaterial (rd. 5 T€), für Ölspurbeseitigung (rd. 3 T€), für Sachverständigen- und Gerichtskosten (rd. 2 T€) und die Kosten für Miete, Leasing (1.500 €).

Die **ZINS- UND SONSTIGEN FINANZAUFWENDUNGEN** sind mit 6.033,65 € (Vorjahr 9.416,81 €) um rd. 3 T€ gegenüber dem Planansatz von rd. 9 T€ gesunken. Der Wert setzt sich zusammen aus Zins und Tilgung für das interne Darlehen der Photovoltaikanlage Schillerschule (Auflösung des Gemeindewerkes Fußgönheim) und den sonstigen Zinsen und sonstigen Finanzaufwendungen aus der Vollverzinsung der Gewerbesteuer (§ 233a AO).

**ÜBERSICHT: PLAN- / IST-ABWEICHUNGEN AUFWENDUNGEN**

Die Ergebnisverbesserung / -verschlechterung gegenüber dem Planansatz resultiert bei den Aufwendungen hauptsächlich aus:

Bezeichnung	Plan	Ist	Abweichung
Personal- und Versorgungsaufwendungen	490.850,00 €	360.651,31 €	-130.198,69 €
Aufwendungen für Sach- und Dienstleistungen	753.800,00 €	393.944,87 €	-359.855,13 €
Abschreibungen	425.800,00 €	379.919,39 €	-45.880,61 €
Zuwendungen, Umlagen und sonstige Transferaufwendungen	2.745.800,00 €	3.301.589,79 €	555.789,79 €
Sonstige laufende Aufwendungen	168.250,00 €	3.835.988,04 €	3.667.738,04 €
Zinsaufwendungen und sonstige Finanzaufwendungen	9.350,00 €	6.033,65 €	-3.316,35 €

## 6. 1. 5. FINANZRECHNUNG / FINANZENTWICKLUNG

Während die Ergebnisrechnung auch nichtzahlungswirksame Vorgänge (z. B. Abschreibungen) beinhaltet, werden in der Finanzrechnung alle zahlungswirksamen Vorgänge (Ein- und Auszahlungen) dargestellt. Hier werden nicht nur Zahlungen für den laufenden Betrieb, sondern auch für Investitionen aufgezeigt und die Finanzierungsquellen (z. B. Kreditaufnahmen). Diese Planungskomponente kommt im klassischen kaufmännischen Rechnungswesen in der Regel nicht vor. Sie trägt den besonderen Anforderungen des Umgangs mit öffentlichen Geldern Rechnung.

Die Finanzrechnung wird immer Abweichungen gegenüber der Ergebnisrechnung aufweisen. Ein analytischer Vergleich der Finanz- und Ergebnisrechnung ist daher wenig sinnvoll. Abweichungen ergeben sich insbesondere durch die in der Finanzrechnung nicht vorhandenen Erträge aus der Auflösung von Sonderposten, Aufwendungen für Abschreibungen sowie den Aufwendungen und Erträgen aus der Auflösung bzw. Bildung von Rückstellungen. Weitere Unterschiede sind zwangsläufig durch die auf die Periode (Haushaltsjahr – Kalenderjahr) bezogenen Rechnungsabgrenzungen gegeben.

Hier machen sich auch die Auswirkungen der periodengerechten Buchungen bemerkbar. Während in der Ergebnisrechnung die Buchungen periodengerecht abgebildet werden, werden in der Finanzrechnung die tatsächlichen Zahlungsströme abgebildet. Die Finanzrechnung zeigt als Liquiditätsbetrachtung die vorhandenen Finanzmittel auf.

Der **FINANZMITTELBESTAND** hat sich in 2022 um 4.277.043,31 € auf **6.665.616,30 €** gegenüber dem Eröffnungsbestand (2.388.572,99 €) zum 01.01.2022 erhöht.

Diese Veränderung des Finanzmittelbestands ergibt sich im Wesentlichen dabei aus den drei nachfolgend dargestellten Finanzmittelflüssen:

Im **FINANZMITTELFLOSS AUS DER VERWALTUNGSTÄTIGKEIT** ergibt sich ein Mittelzufluss von 4.708.294,27 € (Vorjahr 97.359,48 €). Hierzu wird der Jahresüberschuss von rd. 773 T€ um Erträge und Aufwendungen bereinigt, die nicht zahlungswirksam sind. Insbesondere die Abschreibungen in Höhe von rd. 380 T€ abzüglich der Erträge aus der Auflösung der Sonderposten in Höhe von rd. 175 T€ sind dabei bedeutsam. Eine weitere Bereinigung der Finanzmittel erfolgt durch die Veränderungen von Positionen der Vermögensrechnung, die zu Ein- und Auszahlungen führten, ohne sich in gleicher Höhe auf das Ergebnis ausgewirkt zu haben (z.B.: Anschaffungen und Verkäufe, erhaltene und gezahlte Zuschusszahlungen / Transferleistungen). Einen zusätzlichen Bereinigungsposten stellen die Rückstellungen dar. Diese haben sich um rd. 22 T€ gegenüber dem Vorjahressaldo gemindert. Diese Abnahme der Rückstellungen verschlechtert den Finanzmittelfluss, da es zu Auszahlungen kam, die bereits in Vorjahren die Ergebnisrechnung belastet hatten.



Im **FINANZMITTELFLUSS AUS INVESTITIONSTÄTIGKEIT** findet ein Nettofinanzmittelabfluss in Höhe von 274.942,93 € statt. Die Auszahlungen für Investitionen liegen mit rd. 336 T€ unter dem Planansatz des Haushaltsplans in Höhe von rd. 1.050 T€. Den Auszahlungen entgegen konnten Einnahmen aus Investitionszuwendungen (Landeszuwendung für die Dorferneuerung der OG Fußgönheim - rd. 18 T€, Einnahmen aus Beiträgen und ähnlichen Entgelten (Grabnutzungsentgelte - rd. 18 T€) und sonstige Investitionseinzahlungen (Flurbereinigung rd. 17 T€, Neubau Rad- und Gehweg zw. Ellerstadt und Fußgönheim – rd. 1 T€, Tilgung Darlehen Photovoltaikanlage Schillerschule Fußgönheim – rd. 7 T€) realisiert werden.

Der **FINANZMITTELFLUSS AUS FINANZIERUNGSTÄTIGKEIT** zeigt einen Finanzmittelzufluss in Höhe von 4.434.731,07 €. Dies begründet sich im Wesentlichen durch die Zunahme von Forderungen gegenüber der Verbandsgemeinde (rd. 4.277 T€) und durch die Auszahlungen zur Tilgung von Investitionskrediten (rd. 166 T€).

#### ERLÄUTERUNG BZW. DARSTELLUNG DER FINANZIERUNGSTÄTIGKEIT

F8. Summe der laufenden Einzahlungen aus Verwaltungstätigkeit	8.728.588,37 €
F15. Summe der laufenden Auszahlungen aus Verwaltungstätigkeit	<u>4.020.294,10 €</u>
F16. Saldo der laufenden Ein- und Auszahlungen aus Verwaltungstätigkeit	4.708.294,27 €
F17. Zinseinzahlungen und sonstige Finanzeinzahlungen	7.413,38 €
F18. Zinsauszahlungen und sonstige Finanzauszahlungen	<u>6.033,65 €</u>
F19. Saldo der Zins- und sonstigen Finanzein- und -auszahlungen	1.379,73 €
<b>F20. Saldo der ordentlichen Ein- und Auszahlungen</b>	<b>4.709.674,00 €</b>
F27. Summe der Einzahlungen aus Investitionstätigkeit	61.177,14 €
F32. Summe der Auszahlungen aus Investitionstätigkeit	<u>336.120,07 €</u>
F33. Saldo der Ein- und Auszahlungen aus Investitionstätigkeit	-274.942,93 €
<b>F34. Finanzmittelüberschuss / -fehlbetrag</b>	<b>4.434.731,07 €</b>
F35. Aufnahme von Investitionskrediten	0,00 €
F36. Tilgung von Investitionskrediten	<u>166.109,00 €</u>
F37. Saldo der Ein- und Auszahlungen aus Investitionskrediten	<u>-166.109,00 €</u>
F41a. Einzahlungen aus durchlaufenden Geldern	161.083,74 €
F41b. Auszahlungen aus durchlaufenden Geldern	<u>152.662,50 €</u>
F41. Saldo durchlaufender Gelder	8.421,24 €
<b>F43. Veränderung der liquiden Mittel (einschl. durchlaufende Gelder)</b>	<b>4.277.043,31 €</b>
F40. Saldo der Ein- und Auszahlungen aus Finanzierungstätigkeit	- 4.434.731,07 €
F38b. Zunahme von Forderungen gegenüber der Verbandsgemeinde	4.277.043,31 €

## 6. 1. 6. HAUSHALTAUSGLEICH

Nach § 18 Abs. 2 GemHVO ist der Haushalt in der Rechnung ausgeglichen, wenn

1. die Ergebnisrechnung mindestens ausgeglichen ist,
2. in der Finanzrechnung der Saldo der ordentlichen und außerordentlichen Ein- und Auszahlungen gemäß § 2 Abs. 1 Satz 1 Posten F23 ausreicht, um die Auszahlungen zur planmäßigen Tilgung von Investitionskrediten zu decken, soweit die Auszahlungen zur planmäßigen Tilgung von Investitionskrediten nicht anderweitig gedeckt sind, und
3. in der Bilanz kein negatives Eigenkapital („Nicht durch Eigenkapital gedeckter Fehlbetrag“) ausgewiesen ist.

**DER HAUSHALTAUSGLEICH DER ORTSGEMEINDE FUßGÖNHEIM WURDE IN DER JAHRESRECHNUNG 2022 GEMÄß § 18 ABS. 2 GEMHVO ERREICHT.**



Die **ERGEBNISRECHNUNG** schließt mit einem Jahresüberschuss von 772.730,33 € ab. Gegenüber der Haushaltssatzung für das Jahr 2022, welche einen Jahresfehlbetrag von 73.050,00 € vorsah, ergibt sich eine Verbesserung. Ist gegenüber Plan. Der Haushaltsausgleich in der Ergebnisrechnung wird erreicht.

In der **FINANZRECHNUNG** hat sich der Saldo der ordentlichen und außerordentlichen Ein- und Auszahlungen mit 4.709.674,00 € gegenüber dem Planansatz von 4.525.724,00 € verbessert. Die ordentlichen und außerordentlichen Ein- und Auszahlungen reichen aus, um die Auszahlungen zur planmäßigen Tilgung von Investitionskrediten (rd. 166 T€) zu decken. In der Haushaltssatzung für das Jahr 2022 wurde kein Investitionskredit festgesetzt. Der Haushalt ist in der Rechnung ausgeglichen.

In der **BILANZ** wird ein positives Eigenkapital ausgewiesen, d. h. die Voraussetzungen in der Bilanz wurden erfüllt.

## 6. 2. VERLAUF UND ANALYSE DER VERMÖGENS-, ERTRAGS- UND FINANZLAGE

### 6. 2. 1. KENNZAHLEN ZUR VERMÖGENS-, FINANZ- UND ERTRAGSLAGE

Unter dem Begriff kommunale Bilanzanalyse versteht man die methodische Untersuchung von Kommunalverwaltungen hinsichtlich ihrer derzeitigen und zukünftigen wirtschaftlichen Lage anhand des doppelten Jahresabschlusses, welcher sich aus der Bilanz, der Ergebnisrechnung und der Finanzrechnung sowie dem Anhang und Rechenschaftsbericht zusammensetzt.

Zur Verdeutlichung des Inhalts aus der Bilanz und zur deutlicheren Vergleichbarkeit der einzelnen Jahre bedient man sich im Rahmen der Bilanzanalyse verschiedener Kennzahlen. Diese Kennzahlen verdichten die Daten des Abschlusses und ermöglichen somit bessere Aussagen.

Die **VERMÖGENSLAGE** soll darüber informieren wie „reich bzw. arm“ die Gemeinde ist, d. h. wie hoch der Saldo zwischen den Vermögensposten und den Schulden ist. Die Schlussbilanz zum 31.12. jedes Haushaltsjahres bildet die Vermögenslage ab. Das Vermögen eines Unternehmens wird auf der Aktivseite der Bilanz dargestellt. Demnach bezieht sich die Analyse der Vermögenslage auf die Struktur der Aktivseite der Bilanz. Diese wird nach der Dauer der Vermögensbindung gegliedert. Hierbei wird zwischen Anlagevermögen und Umlaufvermögen unterschieden. Das Anlagevermögen ist dazu bestimmt, dauerhaft dem Betrieb zu dienen. Demgegenüber steht das Umlaufvermögen nur für eine begrenzte Zeit dem Unternehmen zur Verfügung. Aus der Struktur des Vermögens können Rückschlüsse auf die Kapitalintensität und die kurzfristige Liquidierbarkeit des Vermögens gezogen werden.

Die Darstellung der **FINANZLAGE** soll über die Herkunft und die Verwendung der in der Kommune eingesetzten Finanzmittel Auskunft geben und über die Liquidität informieren. Das Instrument zur Darstellung der Finanzlage ist die zeitraumbezogene Finanzrechnung.

Die Darstellung der **ERTRAGSLAGE** soll darüber informieren, in welchem Umfang und aus welchen Gründen sich das Reinvermögen (Eigenkapital) innerhalb eines Haushaltsjahres verändert hat. Die Ertragslage wird über die zeitraumbezogene Ergebnisrechnung abgebildet.

Die erarbeiteten Kennzahlen zur Analyse der Vermögens-, Ertrags- und Finanzlage, die künftig in jeden Jahresabschluss aufgenommen werden sollten, dienen den kurz- und mittelfristigen Vergleichen. Langfristig bietet die vereinheitlichte Darstellung in den Jahresabschlüssen den Einstieg in den interkommunalen Vergleich.

Um ein Bild der Vermögens-, Ertrags- und Finanzlage der Ortsgemeinde Fußgönheim zu erhalten, werden im Folgenden ausgewählte wesentliche Kennzahlen, die sich aus der Gegenüberstellung der absoluten Zahlen ergeben, ausgewiesen und erläutert.





### ANLAGENINTENSITÄT

Anlagen binden langfristig Kapital und verursachen erhebliche fixe Kosten, wie Abschreibungen, Instandhaltungskosten, Zinskosten u. a., die unabhängig von der Beschäftigungs- und Ertragslage kontinuierlich anfallen. Es ist daher verständlich, dass eine hohe Anlagenintensität auch die Anpassungsfähigkeit einer Gemeinde an Konjunkturschwankungen sowie Einnahmerückgängen vermindert. Je geringer die Anlagenintensität ist, umso besser kann auf solche Schwankungen reagiert werden, da der Fixkostenanteil, der den Ergebnishaushalt belastet, geringer ausfällt.

$$\text{Anlagenintensität} = \frac{\text{Anlagevermögen} \times 100}{\text{Bilanzsumme}}$$

$$\text{ANLAGEINTENSITÄT} = \frac{25.639 \text{ T€} \times 100}{32.703 \text{ T€}} = 78,40 \%$$

Durch die hohe Anlagenintensität von rd. 78 % hat die Ortsgemeinde einen relativ hohen Fixkostenanteil, der sich auf den Ergebnishaushalt auswirkt.

### EIGENKAPITALQUOTE

Die Eigenkapitalquote ist eine Bilanzkennzahl, die beschreibt, wie hoch der Anteil des Eigenkapitals am Gesamtkapital ist. Sie gibt Auskunft über die Kapitalkraft und somit über die wirtschaftliche Stabilität. Grundsätzlich kann man sagen, je höher die Eigenkapitalquote ist, umso geringer ist die Wahrscheinlichkeit einer Überschuldung.

$$\text{Eigenkapitalquote} = \frac{\text{Eigenkapital} \times 100}{\text{Bilanzsumme}}$$

$$\text{EIGENKAPITALQUOTE} = \frac{25.556 \text{ T€} \times 100}{32.703 \text{ T€}} = 78,15 \%$$

Mit einer Eigenkapitalquote von rd. 78 % ist für die Ortsgemeinde Fußgönheim eine gute Grundlage für die wirtschaftliche Stabilität gegeben.

### VERSCHULDUNGSGRAD

Der Verschuldungsgrad zeigt an, in welchem Verhältnis das Fremdkapital zum Eigenkapital steht. Je geringer die Eigenkapitalquote, desto höher der Verschuldungsgrad.

$$\text{Verschuldungsgrad} = \frac{\text{Fremdkapital} \times 100}{\text{Eigenkapital}}$$

$$\text{VERSCHULDUNGSGRAD} = \frac{472 \text{ T€} \times 100}{32.703 \text{ T€}} = 1,44 \%$$

Der Verschuldungsgrad der Ortsgemeinde ist in Bezug zum Eigenkapital sehr gering.

### ABSCHREIBUNGSINTENSITÄT

Die Kennzahl Abschreibungsintensität zeigt den Anteil der Abschreibungen an den gesamten Aufwendungen an. Dieser Kostenanteil des gebundenen Kapitals ist relativ fix und nicht zu beeinflussen (Ausnahme: Zu- und Abgänge).

$$\text{Abschreibungsintensität} = \frac{\text{Abschreibungen auf das AV} \times 100}{\text{Ordentliche Aufwendungen}}$$

$$\text{ABSCHREIBUNGSINTENSITÄT} = \frac{379 \text{ T€} \times 100}{8.272 \text{ T€}} = 4,59 \%$$



Für die Ortsgemeinde stellen somit 4 % fixe Aufwendungen für Abschreibungen von den Gesamtaufwendungen dar.

### **ABSCHREIBUNGSQUOTE UND ABSCHREIBUNGSLASTQUOTE**

Als **ABSCHREIBUNGSQUOTE** versteht man den relativen Anteil der Abschreibungen auf das gesamte Anlagevermögen und gibt damit die durchschnittliche Nutzungsdauer der Vermögensgegenstände an. Die Kennzahl **ABSCHREIBUNGSLASTQUOTE** zeigt, gemessen an den Anschaffungs- und Herstellungskosten, das Verhältnis zwischen den bilanziellen Abschreibungen und den Erträgen aus der Auflösung von Sonderposten im Haushaltsjahr an.

$$\text{Abschreibungsquote} = \frac{\text{Abschreibungen auf das AV} \times 100}{\text{Gesamtes Anlagevermögen}}$$

$$\text{ABSCHREIBUNGSQUOTE} = \frac{379 \text{ T€} \times 100}{25.639 \text{ T€}} = 1,48 \%$$

Die durchschnittliche Nutzungsdauer der Vermögensgegenstände ist bei der Ortsgemeinde relativ lang. Wobei hier auch nicht abschreibungsrelevante Anlagegüter berücksichtigt wurden.

$$\text{Abschreibungslastquote} = \frac{\text{Abschreibungen auf das AV} \times 100}{\text{Erträge aus der Auflösung von Sonderposten}}$$

$$\text{ABSCHREIBUNGSLASTQUOTE} = \frac{379 \text{ T€} \times 100}{175 \text{ T€}} = 216,58 \%$$

Die Abschreibungslasten liegen sehr deutlich über den Erträgen aus der Auflösung von Sonderposten. Die Quote von rd. 216 % sagt aus, dass der überwiegende Teil der Abschreibungen durch entsprechende Auflösung von Sonderposten ergebnistechnisch nicht neutralisiert werden kann.

### **PERSONALINTENSITÄT**

Die Personalintensität zeigt das Verhältnis von Personalaufwendungen zu den Gesamtaufwendungen.

$$\text{Personalintensität} = \frac{\text{Personalaufwendungen} \times 100}{\text{Ordentliche Aufwendungen}}$$

$$\text{PERSONALINTENSITÄT} = \frac{360 \text{ T€} \times 100}{8.272 \text{ T€}} = 4,36 \%$$

### **KOSTENDECKUNGSGRAD**

Der Kostendeckungsgrad bezeichnet das Verhältnis von Erlösen zu den Aufwendungen. Ist der Kostendeckungsgrad größer als 100% wurde ein Gewinn erwirtschaftet, ist er kleiner ist ein Verlust entstanden.

$$\text{Kostendeckungsgrad} = \frac{\text{Erlöse} \times 100}{\text{Aufwand}}$$

$$\text{KOSTENDECKUNGSGRAD} = \frac{9.043 \text{ T€} \times 100}{8.272 \text{ T€}} = 109,32 \%$$



### UMLAGEBELASTUNG UND UMLAGEQUOTE

Die **UMLAGEBELASTUNG** zeigt auf, wie hoch der Anteil der Umlage an den Gesamtausgaben ist. Die **UMLAGEQUOTE** hingegen weist darauf hin, wie viel Erträge hierfür realisiert werden müssen.

DIE UMLAGESÄTZE WURDEN ANHAND DER ERGEBNISRECHNUNG 2022 BERECHNET.

VG-UMLAGEN	34,00 %		
KREIS-UMLAGEN	42,50 %		
Umlagebelastung	=	$\frac{\text{Umlageaufwand} \times 100}{\text{Gesamtaufwand}}$	
<b>UMLAGEBELASTUNG</b>	=	$\frac{2.954 \text{ T€} \times 100}{8.278 \text{ T€}}$	= <b>35,69 %</b>
Umlagequote	=	$\frac{\text{Umlageaufwand} \times 100}{\text{Gesamteinnahmen}}$	
<b>UMLAGEQUOTE</b>	=	$\frac{2.954 \text{ T€} \times 100}{9.050 \text{ T€}}$	= <b>32,64 %</b>

## 6. 2. 2. VORGÄNGE VON BESONDERER BEDEUTUNG, DIE NACH DEM SCHLUSS DES HAUSHALTSJAHRES EINGETRETEN SIND

Nach Ablauf des Haushaltsjahres 2022 sind über die oben dargestellten Vorgänge hinaus keine Ereignisse eingetreten, die für die Ortsgemeinde Fußgönheim für das Haushaltsjahr 2022 von wesentlicher Bedeutung sind und zu einer veränderten Beurteilung der Lage der Körperschaft führen könnten.

## 6. 2. 3. CHANCEN UND RISIKEN

Die **HAUSHALTSSATZUNG MIT HAUSHALTSPLAN DER ORTSGEMEINDE FUßGÖNHEIM FÜR DIE HAUSHALTSJAHRE 2021 UND 2022** wurde am 13.04.2021 vom Ortsgemeinderat Fußgönheim beschlossen. Die Kommunalaufsicht äußerte Bedenken gegen die Haushaltssatzung für die Jahre 2021/2022, da der Ergebnishaushalt der Ortsgemeinde Fußgönheim nicht ausgeglichen ist und dieser dem Gebot des Haushaltsausgleichs nicht entspricht und damit gegen § 93 Abs. 4 GemO i. V. mit § 18 Abs. 1 GemHVO verstößt. Der Haushaltsplan 2022 der Ortsgemeinde Fußgönheim weist einen Jahresfehlbetrag von 618.900,00 € aus. Für das Jahr 2022 sind keine Investitionskredite festgesetzt.

Am 10.12.2022 wurde vom Ortsgemeinderat Fußgönheim die **NACHTRAGSHAUSHALTSSATZUNG MIT HAUSHALTSPLAN FÜR DAS JAHR 2022 DER ORTSGEMEINDE FUßGÖNHEIM** beschlossen. Die Kommunalaufsicht äußerte keine Bedenken gegen die Haushaltssatzung für das Jahr 2022, da der Nachtragshaushalt der Ortsgemeinde Fußgönheim eine deutliche Verbesserung im Vergleich zum ursprünglichen Haushalt enthält. Für das Jahr 2022 weist der Nachtragshaushaltsplan 2022 einen Jahresfehlbetrag von 73.050 € aus. Gegenüber dem Ergebnis des Hauptplans in Höhe von – 618.900 € ergibt sich eine positive Veränderung i.H.v. 545.850 €. Der Haushaltsausgleich in der Ergebnisrechnung wird jedoch weiterhin verfehlt und verstößt damit gegen § 93 Abs. 4 GemO i. V. m.



§ 18 Abs. 1 GemHVO. Es wurden keine Kreditermächtigungen für die Finanzierung von Investitionen und Investitionsförderungsmaßnahmen für das Jahr 2022 festgesetzt. Die Bedenken wegen des fehlenden Haushaltsausgleiches werden zurückgestellt.

Die Ortsgemeinde Fußgönheim konnte in den letzten Jahren aufgrund ihrer umsichtigen Finanzpolitik Darlehensaufnahmen weitestgehend vermeiden und die Tilgungen der Kredite konnten jährlich abgebaut werden. Zum Ende 2022 betrug der Schuldenstand rd. 142 T€. Ebenso wird der bestehende positive Kassenbestand zum 31.12.2022 (rd. 6.665.616,30 T€) im Laufe des Planungszeitraumes 2022 nicht aufgebraucht werden.

Die Ortsgemeinde Fußgönheim spürt eine deutliche Erholung nach der Corona-Pandemie, die das Wirtschaftsgeschehen der Jahre 2020/2021 heftig getroffen und massiv beeinträchtigt hat. Trotz der wirtschaftlichen Folgen der Corona-Pandemie und des Krieges in Osteuropa, hat die Ortsgemeinde Fußgönheim in den folgenden Jahren nicht mit Einnahmenverlusten zu rechnen. Grund dafür ist die Anhebung der Hebesätze ab dem Jahr 2023 auf die gemäß LFAG vorgegebenen Nivellierungssätze und die sehr hohen Gewerbesteuereinnahmen. Der Gemeindeanteil an der Einkommensteuer ist auch um rd. 60 T € gestiegen. Grund dafür ist der Wegfall der Kurzarbeit. Des Weiteren haben sich die Preissteigerungen der Energiekosten (Öl, Gas, Strom) stabilisiert. Selbstverständlich werden exorbitante Aufwendungen bei den zu zahlenden Umlagen zu erwarten sein. Höhere Aufwendungen werden auch bei den Sach- und Dienstleistungen erwartet. Aus diesem Grund ist die Entwicklung in den folgenden Jahren nicht einfach zu prognostizieren.

## 6. 2. 4. BESONDERE GESCHÄFTSRISIKEN

Die Aussichten für die kommenden Jahre sind auch weiterhin sehr schwierig zu beurteilen, Einflüsse auf die künftige Haushaltswirtschaft ergeben sich insbesondere aus dem politischen und gesamtwirtschaftlichen Umfeld.

Konjunkturelle Effekte beeinflussen sowohl die Ertrags- als auch die Aufwandsseite. Inwieweit mit einem weiteren Ansteigen der Erträge, insbesondere bei der Gewerbesteuer, gerechnet werden kann, ist nicht vorhersehbar. Jüngst haben sich die Antragszahlen zu Insolvenzen allein im gewerblichen Bereich nahezu verdoppelt. Auch die weitere Entwicklung im Ukraine-Konflikt ist ungewiss. Inwieweit hier mit einer weiteren Verknappung von fossilen Energieverträgen zu rechnen ist, ist unvorhersehbar, auch wenn sich vorerst die Situation entspannt.

### ERTRAGSENTWICKLUNG

Die **ORDENTLICHEN ERTRÄGE** belaufen sich im Jahr 2022 auf **9.043.415,17 €**.

Die wesentlichen Erträge ergeben sich aus **Steuern und ähnlichen Abgaben** i. H. v. rd. 8.410 T€, die sich hauptsächlich aus der Gewerbesteuer, den Gemeindeanteilen an der Einkommensteuer, Gemeindeanteilen an der Umsatzsteuer, und der Grundsteuer zusammensetzen. Dabei entfallen auf die Gewerbesteuer rd. 5.992 T€ und auf den Gemeindeanteil an der Einkommensteuer rd. 1.628 T€. Der Anteil dieser Einnahmen beträgt 84,27 % am Gesamtaufkommen.

Das Risiko der Ortsgemeinde Fußgönheim besteht insbesondere darin, dass deren Finanzierung auf eine gewisse Abhängigkeit von nur zwei großen Ertragsquellen aufgebaut ist und zudem die Ortsgemeinde über deren Einnahmeentwicklung keinerlei Einfluss ausüben kann. Das Gewerbesteueraufkommen ist von der konjunkturellen Entwicklung abhängig und unterliegt daher naturgemäß Schwankungen. Die Mehreinnahmen aus den Gemeindeanteilen an der Einkommensteuer sind ebenfalls eine Abhängigkeit zur Einkommensentwicklung und Konjunktur gegeben. Auch wird allgemein eine Erholung der Wirtschaft prognostiziert.



## ZUSAMMENFASSUNG

Das Rechnungsergebnis ist im Jahr 2022 besser ausgefallen als in der ursprünglichen Planung dargestellt wurde. Ein Haushaltsausgleich im Jahr 2022 wurde erreicht. Der in der Ergebnisrechnung ausgewiesene Jahresüberschuss in Höhe von 772.730,33 € ist zu den vorhandenen Jahresüberschüssen der vergangenen Jahre zu addieren (vgl. Bilanzposition 1.3 auf der Passivseite). Der Saldo der ordentlichen und außerordentlichen Ein- und Auszahlungen (rd. 4.710 T€) reicht aus, um die Auszahlungen zur planmäßigen Tilgung von Investitionskrediten (rd. 166 T€) zu decken. Der Ortsgemeinde Fußgönheim ist es gelungen, wegen steigenden Steueraufkommens, Verschiebung einzelner Maßnahmen und dem bestehenden positiven Kassenbestand, entgegen der bisherigen Planung, die Aufnahme von Kassenkrediten zu umgehen. Um eine Verschuldung der Ortsgemeinde Fußgönheim zu vermeiden, sollte auch zukünftig auf die Aufnahme von Investitionskrediten verzichtet werden. Damit lassen sich neue Belastungen des Finanzhaushaltes durch Zinsen und Tilgung vermeiden. Ein verantwortungsbewusster Umgang mit den Ressourcen ist unbedingt erforderlich. Dies ist die Herausforderung, der sich alle Beteiligten bei der Gestaltung der finanziellen Rahmenbedingungen in den kommenden Jahren stellen müssen.

Maxdorf, den 20.07.2023

aufgestellt:

(Jochen Schubert)  
Ortsbürgermeister

(Michael Burchart)  
Kämmerer



## 7. ANLAGENÜBERSICHT

GEMÄß § 50 GEMHVO

(DARSTELLUNG DES MUSTERS 20 ZU § 50 GEMHVO)



Anlagenpiegel - insgesamt		Anschaffungs- und Herstellungskosten					Abschreibungen / Wertberichtigungen						Restbuchwerte		Kennzahlen		
Posten des Anlagevermögens	Bezeichnung	Stand zum 31.12. Haushaltsvorjahr	Zugänge im Haushaltsjahr	Abgänge im Haushaltsjahr	Umbuchungen/Umgliederungen im Haushaltsjahr	Stand zum 31.12. Haushaltsjahr	aufgelaufene Abschreibungen zum 31.12. Haushaltsvorjahr	Zuschreibungen im Haushaltsjahr	Abschreibungen im Haushaltsjahr	Umbuchungen/Umgliederungen im Haushaltsjahr	aufgelaufene Abschreibungen auf Abgänge	Abschreibungen zum 31.12. Haushaltsjahr	Restbuchwerte am Ende des Haushaltsjahres	Restbuchwerte am Ende des Haushaltsvorjahres	Durchschn. Abschreibungssatz	Durchschn. Restbuchwert	
1		€	€	€	€	€	€	€	€	€	€	€	€	€	v. H.	v. H.	
		2	3	4	5	6	7	8	9	10	11	12	13	14	15	16	
<b>1.1.</b>	<b>Immaterielle Vermögensgegenstände</b>																
1.1.1.	Gewerbliche Schutzrechte und ähnliche Rechte und Werte sowie Lizenzen an solchen Rechten und Werten	1.342,98				1.342,98	840,98			177,00		1.017,98	325,00	502,00	13,18	24,20	
1.1.2.	Geleistete Zuwendungen	1.539.834,80	61.305,00			1.601.139,80	418.131,80			52.901,00		471.032,80	1.130.107,00	1.021.890,00	3,30	70,58	
1.1.3.	Gezahlte Investitionszuschüsse	207.328,78				207.328,78	196.110,78			492,00		196.602,78	10.726,00	11.218,00	0,24	5,17	
<b>1.1.</b>	<b>Gesamt:</b>	<b>1.748.506,56</b>	<b>61.305,00</b>			<b>1.809.811,56</b>	<b>615.083,56</b>			<b>53.570,00</b>		<b>668.653,56</b>	<b>1.141.158,00</b>	<b>1.133.423,00</b>	<b>2,96</b>	<b>63,05</b>	
<b>1.2.</b>	<b>Sachanlagen</b>																
1.2.1.	Wald, Forsten	182.311,16				182.311,16							182.311,16	182.311,16		100,00	
1.2.2.	Sonstige unbebaute Grundstücke und grundstücksgleiche Rechte	2.862.768,54	903,68	14.027,38		2.849.644,84	4.199,04			254,00		4.453,04	2.845.191,80	2.858.569,50		99,84	
1.2.3.	Sonstige bebaute Grundstücke und grundstücksgleiche Rechte	2.095.787,19				2.095.787,19							2.095.787,19	2.095.787,19		100,00	
1.2.4.	Infrastrukturvermögen	21.634.996,29	157.067,74	16.760,00		21.775.304,03	7.112.593,26			178.647,04		16.760,00	7.274.480,30	14.500.823,73	0,83	66,59	
1.2.5.	Bauten auf fremden Grund und Boden	5.411.476,38	143.217,40			5.554.693,78	1.579.785,38			100.598,61			1.680.383,99	3.874.309,79	1,81	69,75	
1.2.6.	Kunstgegenstände	2.750,00				2.750,00	2.746,00						2.746,00	4,00		0,15	
1.2.7.	Maschinen, technische Anlagen, Fahrzeuge	157.651,33				157.651,33	93.829,33			10.625,00			104.454,33	63.822,00	6,74	33,74	
1.2.8.	Betriebs- und Geschäftsausstattung	705.954,19	57.199,74	3.384,00		759.769,93	528.003,19	2,00		36.224,74	3.373,00	560.852,93	198.917,00	177.951,00	4,77	26,18	
<b>1.2.</b>	<b>Gesamt:</b>	<b>33.053.695,08</b>	<b>358.388,56</b>	<b>34.171,38</b>		<b>33.377.912,26</b>	<b>9.321.156,20</b>	<b>2,00</b>		<b>326.349,39</b>		<b>20.133,00</b>	<b>9.627.370,59</b>	<b>23.750.541,67</b>	<b>23.732.538,88</b>	<b>0,98</b>	<b>71,16</b>
<b>1.3.</b>	<b>Finanzanlagen</b>																
1.3.5.	Sondervermögen, Zweckverbände, Anstalten des öffentlichen Rechts, rechtsfähige kommunale Stiftungen	712.845,02				712.845,02							712.845,02	712.845,02		100,00	
<b>1.3.</b>	<b>Gesamt:</b>	<b>712.845,02</b>				<b>712.845,02</b>							<b>712.845,02</b>	<b>712.845,02</b>		<b>100,00</b>	
	<b>Gesamt:</b>	<b>35.515.046,66</b>	<b>419.693,56</b>	<b>34.171,38</b>		<b>35.900.568,84</b>	<b>9.936.239,76</b>	<b>2,00</b>		<b>379.919,39</b>		<b>20.133,00</b>	<b>10.296.024,15</b>	<b>25.604.544,69</b>	<b>25.578.806,90</b>	<b>1,06</b>	<b>71,32</b>



## 8. SONDERPOSTENÜBERSICHT





SONDERPOSTENSPIEGEL

		Zuschuss					Auflösungen						Restbuchwerte		Kennzahlen	
Posten des Anlagevermögens	Bezeichnung	Stand zum 31.12. Haushaltsvorjahr	Zugänge im Haushaltsjahr	Abgänge im Haushaltsjahr	Umbuchungen/Umgliederungen im Haushaltsjahr	Stand zum 31.12. Haushaltsjahr	aufgelaufene Auflösungen zum 31.12. Haushaltsvorjahr	Zuschreibungen im Haushaltsjahr	Auflösungen im Haushaltsjahr	Umbuchungen/Umgliederungen im Haushaltsjahr	aufgelaufene Auflösungen auf Abgänge	Auflösungen zum 31.12. Haushaltsjahr	Restbuchwerte am Ende des Haushaltsjahres	Restbuchwerte am Ende des Haushaltsvorjahres	Durchschn. Aufl.-satz	Durchschn. Restbuchwert
		€	€	€	€	€	€	€	€	€	€	€	€	€	v. H.	v. H.
1		2	3	4	5	6	7	8	9	10	11	12	13	14	15	16
22000010	Sonderposten für Belastungen aus dem kommunalen Finanzausgleich	100.149,94	3.691.664,30	46.934,90		3.744.879,34	53.215,04					53.215,04	3.691.664,30	46.934,90		98,58
23131000	Zuwendungen von Eigenbetrieben – EVU Fußgönheim	92.184,91				92.184,91	81.998,91	4.356,00				86.354,91	5.830,00	10.186,00	4,73	6,32
23141000	Zuwendungen vom Bund	10.500,00				10.500,00	4.632,00	573,00				5.205,00	5.295,00	5.868,00	5,46	50,43
23142000	Zuwendungen vom Land	2.521.586,55	18.300,00			2.539.886,55	1.199.580,37	57.149,22				1.256.729,59	1.283.156,96	1.322.006,18	2,25	50,52
23143000	Zuwendungen von Gemeinden	115.264,30				115.264,30	28.061,50	3.617,33				31.678,83	83.585,47	87.202,80	3,14	75,52
23151000	Zuwendungen von privaten Unternehmen	11.023,00				11.023,00	2.289,00	59,00				2.348,00	8.675,00	8.734,00	0,54	78,70
23159000	Zuwendungen sonstiger privater Bereich	107.515,02				107.515,02	41.493,68	2.013,92				43.507,60	64.007,42	66.021,34	1,87	59,53
23190000	Zuwendungen von Sonstigen	10.002,00	1.409,97			11.411,97	1.742,00	418,97				2.160,97	9.251,00	8.260,00	3,67	81,06
23240000	Sonstige Sonderposten vom Land	18.850,00				18.850,00	3.675,00	525,00				4.200,00	14.650,00	15.175,00	2,79	77,72
23250000	Sonstige aus privatem Bereich	34.419,36				34.419,36	20.648,36	1.832,00				22.480,36	11.939,00	13.771,00	5,32	34,69
23251000	Sonstige Sonderposten vom privaten Bereich	94.107,54				94.107,54	21.618,54	2.685,00				24.303,54	69.804,00	72.489,00	2,85	74,17
23259000	Beiträge vom sonstigen privaten Bereich	6.605.655,39				6.605.655,39	5.385.826,36	92.441,62				5.478.267,98	1.127.387,41	1.219.829,03	1,40	17,07
23600000	Grabnutzungsentgelte	271.856,32	21.949,20	576,00		293.229,52	123.633,10	9.665,44				133.298,54	159.930,98	148.223,22	3,30	54,54
23990000	Sonstige Sonderposten	34.483,97	28.030,54			62.514,51							62.514,51	34.483,97		100,00
<b>Gesamt:</b>		<b>10.027.598,30</b>	<b>3.761.354,01</b>	<b>47.510,90</b>		<b>13.741.441,41</b>	<b>6.968.413,86</b>	<b>175.336,50</b>				<b>7.143.750,36</b>	<b>6.597.691,05</b>	<b>3.059.184,44</b>	<b>1,28</b>	<b>48,01</b>



## 9. FORDERUNGSÜBERSICHT

GEMÄß § 51 GEMHVO

(DARSTELLUNG DES MUSTERS 21 ZU § 51 GEMHVO)



## FORDERUNGSÜBERSICHT

Die Forderungen sind mit Ihrem Nennwert abzüglich der Pauschalwertberichtigung ausgewiesen. Die Aufgliederung und Restlaufzeiten der Forderungen werden im nachfolgenden Forderungsspiegel abgebildet (gem. § 51 GemHVO – Darstellung des Musters 21 zu § 51 GemHVO).

lfd. Nr.	Art (gem. § 47 Abs. 4 Nr. 2 GemHVO)	Forderungen zum 31.12.2022 mit einer Restlaufzeit			Stand zum 31.12.2022 (Nominalwert)	Abzinsung zum 31.12.2022	Stand der Wertberichtigungen zum 31.12.2022	Stand zum 31.12.2022 (Bilanzwert)	Stand zum 31.12.2021 (Bilanzwert)
		bis zu einem Jahr	von über einem bis fünf Jahren	von mehr als fünf Jahren					
1	Forderungen und sonstige Vermögensgegenstände								
1.1	Öffentlich-rechtliche Forderungen, Forderungen aus Transferleistungen	156.379,68	0,00	0,00	172.655,88	0,00	16.276,20	<b>156.379,68</b>	82.140,02
1.2	Privatrechtliche Forderungen aus Lieferungen und Leistungen	125.275,51	0,00	0,00	135.236,18	0,00	9.960,67	<b>125.275,51</b>	155.905,36
1.3	Forderungen gegen verbundene Unternehmen	0,00	0,00	0,00	0,00	0,00	0,00	<b>0,00</b>	0,00
1.4	Forderungen gegen Unternehmen, mit denen ein Beteiligungsverhältnis besteht	0,00	0,00	0,00	0,00	0,00	0,00	<b>0,00</b>	0,00
1.5	Forderungen gegen Sondervermögen, Zweckverbände, Anstalten des öffentlichen Rechts	0,00	0,00	0,00	0,00	0,00	0,00	<b>0,00</b>	0,00
1.6	Forderungen gegen den sonstigen öffentlichen Bereich	6.733.810,25	0,00	0,00	6.733.810,25	0,00	0,00	<b>6.733.810,25</b>	2.390.428,96
1.7	sonstige Vermögensgegenstände	4.151,36	0,00	0,00	4.151,36	0,00	0,00	<b>4.151,36</b>	250,00
	<b>Summe Forderungen</b>	<b>7.019.616,80</b>	<b>0,00</b>	<b>0,00</b>	<b>7.045.853,67</b>	<b>0,00</b>	<b>26.236,87</b>	<b>7.019.618,80</b>	<b>2.628.724,34</b>



## 10. VERBINDLICHKEITENÜBERSICHT

GEMÄß § 52 GEMHVO

(DARSTELLUNG DES MUSTERS 22 ZU § 52 GEMHVO)

**VERBINDLICHKEITENÜBERSICHT**

gem. § 52 GemHVO – Darstellung des Musters 22 zu § 52 GemHVO – für die Erläuterung der Aufgliederung und Restlaufzeit der Verbindlichkeiten.

lfd. Nr.	Art (gem. § 47 Abs. 5 Nr. 4 GemHVO)	Verbindlichkeiten zum 31.12.2022 mit einer Restlaufzeit			Stand zum 31.12.2022 (Nominalwert)	Abzinsung zum 31.12.2022	Stand zum 31.12.2022 (Bilanzwert)	davon durch Grundpfand- rechte oder ähnliche Rechte	Art und Form der Sicherheit	Stand zum 31.12.2021 (Bilanzwert)
		bis zu einem Jahr	von über einem bis fünf Jahren	von mehr als fünf Jahren						
	Verbindlichkeiten									
1	Anleihen	0,00	0,00	0,00	0,00	0,00	<b>0,00</b>	0,00		0,00
2	Verbindlichkeiten aus Kreditaufnahmen	42.996,00	99.483,00	0,00	142.479,00	0,00	<b>142.479,00</b>	0,00		308.588,00
3	Verbindlichkeiten aus Kreditaufnahmen für Investitionen	42.996,00	99.483,00	0,00	142.479,00	0,00	<b>142.479,00</b>	0,00		308.588,00
4	Verbindlichkeiten aus Kreditaufnahmen zur Liquiditätssicherung	0,00	0,00	0,00	0,00	0,00	<b>0,00</b>	0,00		0,00
5	Verbindlichkeiten aus Vorgängen, die Kreditaufnahmen wirtschaftlich gleichkommen	0,00	0,00	0,00	0,00	0,00	<b>0,00</b>	0,00		0,00
6	Erhaltene Anzahlungen auf Bestellungen	0,00	0,00	0,00	0,00	0,00	<b>0,00</b>	0,00		0,00
7	Verbindlichkeiten aus Lieferungen und Leistungen	105.919,07	0,00	0,00	105.919,07	0,00	<b>105.919,07</b>	0,00		36.083,45
8	Verbindlichkeiten aus Transferleistungen	201.933,02	0,00	0,00	201.933,02	0,00	<b>201.933,02</b>	0,00		10.649,33
9	Verbindlichkeiten gegenüber verbundenen Unternehmen	0,00	0,00	0,00	0,00	0,00	<b>0,00</b>	0,00		0,00
10	Verbindlichkeiten gegenüber Unternehmen, mit denen ein Beteiligungsverhältnis besteht	0,00	0,00	0,00	0,00	0,00	<b>0,00</b>	0,00		0,00
11	Verbindlichkeiten gegenüber Sondervermögen, Zweckverbänden, Anstalten des öffentlichen Rechts	0,00	0,00	0,00	0,00	0,00	<b>0,00</b>	0,00		0,00
12	Verbindlichkeiten gegenüber dem sonstigen öffentlichen Bereich	5.845,33	0,00	0,00	5.845,33	0,00	<b>5.845,33</b>	0,00		7.584,93
13	Sonstige Verbindlichkeiten	0,00	0,00	0,00	0,00	0,00	<b>0,00</b>	0,00		3.898,10
	<b>Summe Verbindlichkeiten</b>	<b>356.693,42</b>	<b>99.483,00</b>	<b>0,00</b>	<b>456.176,42</b>	<b>0,00</b>	<b>456.176,42</b>	<b>0,00</b>		<b>366.803,81</b>



## 11. ÜBERSICHT ÜBER DIE ÜBER DAS ENDE DES HAUSHALTSJAHRES HINAUS GELTENDEN HAUSHALTSERMÄCHTIGUNGEN – GEMÄß § 53 GEMHVO

### ÜBERSICHT ÜBER DIE IN DAS FOLGEJAHR ÜBERTRAGENEN HAUSHALTSERMÄCHTIGUNGEN

Die Übertragung von Haushaltsermächtigung in das Folgejahr erfolgt auf Grundlage der jeweils aktuellen Budgetierungsrichtlinie (als satzungsmäßiger Bestandteil des Wirtschaftsplans).

Anders als in der Kameralistik, belasten Übertragungen von Haushaltsermächtigungen das neue und nicht das alte Wirtschaftsjahr. Die Übertragung erfolgt technisch auf eigenen Planvortragskonten. Diese erhöhen das Budgetvolumen des neuen Wirtschaftsjahres.

Ausnahme hiervon bilden Maßnahmen, für die im abgelaufenen Wirtschaftsjahr eine Rückstellung gemäß § 36 GemHVO-Doppik gebildet werden müssen. Dies betrifft insbesondere den Bereich der unterlassenen Instandhaltungen. Für diese muss, wenn die Instandhaltung im Folgejahr durchgeführt wird, eine die Erfolgsrechnung des alten Jahres belastende Rückstellung gebildet werden.

Folgende Ermächtigungen wurden in das Folgejahr übertragen:

- |  |        |
|--|--------|
| • Aufwands-/ Auszahlungsermächtigungen:                  | 0,00 € |
| • Ermächtigung für die Aufnahme von Investitionskrediten | 0,00 € |

### INANSPRUCHNAHME UND VORTRAG VON KREDITERMÄCHTIGUNGEN

Die von dem Ortsgemeinderat der Ortsgemeinde Fußgönheim am 13.04.2021 beschlossene Haushaltssatzung mit Haushaltsplan für das Haushaltsjahr 2021 und 2022 sieht keine Kreditaufnahmen für Investitionen und Investitionsförderungsmaßnahmen vor.

Die von dem Ortsgemeinderat der Ortsgemeinde Fußgönheim am 12.10.2022 beschlossene **Nachtragshaushaltssatzung** mit Haushaltsplan für das Haushaltsjahr 2022 sieht ebenfalls keine Kreditaufnahmen für Investitionen und Investitionsförderungsmaßnahmen vor.