


# C. PLANZEICHEN

GEM. § 2 ABS. 8 ZIFFER 5 BUNDESBAUGESETZ I.V.M. DER PLANZEICHEN-  
VERORDNUNG VOM 19.01.1965 (BGBl. I S. 21)

## ART DER BAULICHEN NUTZUNG



ALLGEMEINE  
WOHNGBIETE

## BAUWEISE

SD

SATTELDACH

II

2-GESCHOSSIG ALS HÖCHSTGRENZE

II


2-GESCHOSSIG ZWINGEND

0,4

GRZ GRUNDFLÄCHENZAHL

0,7

GFZ GESCHOSSFLÄCHENZAHL



FIRSTRICHTUNG



EINZELHAUSER



NUR HAUSGRUPPEN ZULÄSSIG



ÖFFENTLICHE VERKEHRSFLÄCHE



ÖFFENTLICHE GRÜNFLÄCHE



NICHT ÜBERBAUBARE GRUNDSTÜCKSFÄCHE

GSt

GEMEINSCHAFTSSTELLPLÄTZE

GGa

GEMEINSCHAFTSGARAGEN

P

PARKPLATZ



UMFORMERSTATION



GRENZE DES RÄUMLICHEN  
GELTUNGSBEREICHES




GRENZE BAUGEBIET  
HEIDEWEG-WEST



BAUGRENZE



FLURSTÜCKSGRENZEN




FLURSTÜCKSGRENZEN BESTEHEND




ABGRENZUNG DER NUTZUNGSART




/G GASLEITUNG



/E ELEKTROLEITUNG



/W WASSERLEITUNG



VORHANDEN



BAUMSTREIFEN ÖFFENTLICH



FLÄCHE FÜR LEITUNGSRECHTE